






Ficha Técnica de Indicador

Datos de identificación del Programa Presupuestario					
Nombre del Programa:	Planeación Urbana y Ciudad Humanizada		Clave:	5.1.01	
Nivel del objetivo en la Matriz del Marco Lógico:	NA	Resumen Narrativo:	NA		
Datos de identificación del Indicador					
Nombre del Indicador:	Proyectos de Obras Públicas Gestionados		Clave:	5.1.01.POA5	
Definición del indicador:	Mostrar la cantidad de proyectos gestionados				
Variables					
Método de cálculo	Nombre de la variable	Frecuencia	Unidad de medida	¿Existen datos?	Medios de verificación
(Cantidad de proyectos gestionados / proyectos programados)	Cantidad de proyectos gestionados	Mensual	Proyectos	Si	Estadística del área
	Proyectos programados	Mensual	Proyectos	Si	Estadística del área
Frecuencia de medición		Unidad de medida			
Mensual		Porcentaje			
Línea base	<b>1847</b>	Año	<b>2017</b>		
Sentido del Indicador	<b>Ascendente</b>				
Metas	<b>100%</b>				
Características del Indicador					
Tipo de Indicador:	Gestión				
Dimensión del Indicador:	Eficacia				
Escala de interpretación:	de:		a:		
Nivel					
1		95%		100%	
2		80%		94%	
3		60%		79%	
4		35%		59%	
5		0%		34%	
Enfoque transversal	Sí	No	Valores		
Género		X			
Grupo étnico		X			

Ficha Técnica de Indicador

Datos de identificación del Programa Presupuestario			
Nombre del Programa:	Planeación Urbana y Ciudad Humanizada		Clave: 5.1.01
Nivel del objetivo en la Matriz del Marco Lógico:	NA	Resumen Narrativo:	NA

Datos de identificación del Indicador			
Nombre del Indicador:	Porcentaje de avance físico de obras		Clave: 5.1.01.POA6
Definición del indicador:	Este indicador mostrará el porcentaje de avance físico de la obra en ejecución		

Variables					
Método de cálculo	Nombre de la variable	Frecuencia	Unidad de medida	¿Existen datos?	Medios de verificación
(Suma de porcentajes de avance físico de las obras / Cantidad de obras públicas iniciadas y programadas a terminar en el 2018)*100	Suma de porcentajes de avance físico de las obras	Mensual	Obras	Si	Estadística del área
	Cantidad de obras públicas iniciadas y programadas a terminar en el 2018	Mensual	Obras	Si	Estadística del área
Frecuencia de medición			Unidad de medida		
Mensual			Porcentaje		
Línea base	478	Año	2017		
Sentido del Indicador	Ascendente				
Metas	100%				

Características del Indicador			
Tipo de Indicador:	Gestión		
Dimensión del Indicador:	Eficacia		
Escala de interpretación:	de:	a:	
Nivel			
1	95%		100%
2	80%		94%
3	60%		79%
4	35%		59%
5	0%		34%
Enfoque transversal	Sí	No	Valores
Género		X	
Grupo étnico		X	

Ficha Técnica de Indicador

Datos de identificación del Programa Presupuestario			
Nombre del Programa:	Planeación Urbana y Ciudad Humanizada		Clave: 5.1.01
Nivel del objetivo en la Matriz del Marco Lógico:	NA	Resumen Narrativo:	NA

Datos de identificación del Indicador			
Nombre del Indicador:	Porcentaje de proyectos de obra pública realizados	Clave:	5.1.01.POA7
Definición del indicador:	Del total de proyectos asignados del Programa anual de Obra Pública y las Solicitudes de Atención Ciudadana, este indicador mostrará el porcentaje de proyectos de obra pública realizados		

Variables					
Método de cálculo	Nombre de la variable	Frecuencia	Unidad de medida	¿Existen datos?	Medios de verificación
(Número de proyectos de obra pública realizados / Número de proyectos de obra pública asignados)*100	Número de proyectos de obra pública realizados	Mensual	Proyectos	Si	Estadística del área
	Número de proyectos de obra pública asignados	Mensual	Proyectos	Si	Estadística del área
Frecuencia de medición		Unidad de medida			
Mensual		Porcentaje			
Línea base	133	Año	2017		
Sentido del Indicador	Ascendente				
Metas	100%				

Características del Indicador			
Tipo de Indicador:	Gestión		
Dimensión del Indicador:	Eficacia		
Escala de interpretación:	de:	a:	
Nivel			
1	95%		100%
2	80%		94%
3	60%		79%
4	35%		59%
5	0%		34%
Enfoque transversal	Sí	No	Valores
Género		X	
Grupo étnico		X	

Ficha Técnica de Indicador

Datos de identificación del Programa Presupuestario			
Nombre del Programa:	Planeación Urbana y Ciudad Humanizada	Clave:	5.1.01
Nivel del objetivo en la Matriz del Marco Lógico:	NA	Resumen Narrativo:	NA

Datos de identificación del Indicador			
Nombre del Indicador:	Porcentaje de atención a Peticiones Ciudadanas	Clave:	5.1.01.POA8
Definición del indicador:	Del total de peticiones ciudadanas recibidas por esta secretaría, este indicador medirá el porcentaje de dichas peticiones que hayan sido asignadas y/o atendidas		

Variables						
Método de cálculo	Nombre de la variable	Frecuencia	Unidad de medida	¿Existen datos?	Medios de verificación	
(Peticiones atendidas / Peticiones recibidas)*100	Peticiones atendidas	Mensual	Peticiones	Si	Estadística del área	
	Peticiones recibidas	Mensual	Peticiones	Si	Estadística del área	
Frecuencia de medición		Unidad de medida				
Mensual		Porcentaje				
Línea base	750	Año	2017			
Sentido del Indicador	Ascendente					
Metas	100%					

Características del Indicador			
Tipo de Indicador:	Gestión		
Dimensión del Indicador:	Eficacia		
Escala de interpretación:	de:	a:	
Nivel			
1	95%		100%
2	80%		94%
3	60%		79%
4	35%		59%
5	0%		34%
Enfoque transversal	Sí	No	Valores
Género		X	
Grupo étnico		X	