



Gobierno
de
—
Monterrey

“Cero tolerancia a la violencia contra las mujeres, niñas y adolescentes”

“Ciudad Heroica de Monterrey de Nuevo León”

FIDEICOMISO No. BP417
Fideicomiso de Mantenimiento Monterrey.

29 de Marzo de 2023
No. de Oficio: FMM-039/2023
Asunto: Cuenta Pública

**PRESIDENTE DEL H. CONGRESO DEL ESTADO
PRESENTE.-**

Para dar cumplimiento a lo dispuesto en el artículo 125 de la Constitución Política del Estado de Nuevo León, 33 fracción III inciso f), de la Ley de Gobierno Municipal del Estado de Nuevo León y 7 primer párrafo y 14 de la Ley de Fiscalización Superior del Estado de Nuevo León, anexo al presente la Cuenta Pública correspondiente al Ejercicio Fiscal 2022 autorizada por el COMITÉ TÉCNICO en el Acuerdo Decimo Primero de fecha 13 de marzo de 2023.

Sin otro particular por el momento, aprovecho la ocasión para enviarles un cordial saludo.

ATENTAMENTE

Ing. José Santos Valdés Salinas
DIRECTOR GENERAL DEL FIDEICOMISO BP417
FIDEICOMISO DE MANTENIMIENTO MONTERREY



= Anexa CD =

c.c.p archivo


Parque Alamey
Zuazua 3701 Nte. Col. Del Norte
Monterrey, N.L./C.P. 64500
T. (81) 8340 2058
monterrey.gob.mx

FIDEICOMISO DE MANTENIMIENTO MONTERREY

CUENTA PUBLICA

2022

MARZO 2023



FIDELICOMISO
DE MANTENIMIENTO
MONTERREY



CONTENIDO

Introducción y Fundamento Legal

4

I.- Información Contable de Acuerdo a la Norma emitida por el CONAC

- a) Estado de Situación Financiera 6
- b) Estado de Actividades 7
- c) Estado de Variación de la Hacienda Pública 9
- d) Estado de Cambios en la Situación Financiera (origen y aplicación) 10
- e) Estado de Flujos de Efectivo 12
- f) Notas a los Estados Financieros 14
- g) Estado Analítico del Activo 34
- h) Estado Analítico de la Deuda y Otros Pasivos 35
- i) Informe de Pasivos Contingentes 36

II.- Información Presupuestaria de Acuerdo a la Norma emitida por el CONAC

- a) Estado Analítico de Ingresos 38
- b) Estado Analítico del ejercicio del Presupuesto de Egresos (Clasificación Administrativa) 40
- c) Estado Analítico del ejercicio del Presupuesto de Egresos (Clasificación Económica - Por Tipo de Gasto) 41
- d) Estado Analítico del ejercicio del Presupuesto de Egresos (Clasificación por Objeto del Gasto - Capítulo y Concepto) 42
- e) Estado Analítico del ejercicio del Presupuesto de Egresos (Clasificación Programática) 44
- f) Estado Analítico del ejercicio del Presupuesto de Egresos (Clasificación Funcional - Finalidad y Función) 45
- g) Endeudamiento Neto 46

III.- Anexos

- a) Relación de Cuentas Bancarias Específicas al 31 de diciembre del 2022 48
- b) Integración de bienes inmuebles, muebles e intangibles al 31 de diciembre 2022 49
- c) Indicadores de Postura Fiscal 51
- d) Formatos de la Ley de Disciplina Financiera 52

3

esef

Introducción y Fundamento Legal

El Director General del Fideicomiso BP417 denominado Fideicomiso de Mantenimiento Monterrey, presentó el Informe de **Cuenta Pública del Ejercicio 2022** ante el Comité Técnico del Fideicomiso, a fin de dar cumplimiento a lo establecido en la Clausula DECIMA numeral 4 del contrato de Fideicomiso.

Los integrantes del Comité Técnico del Fideicomiso, según consta en la Acuerdo Decimo Primero de la Administración 2021-2024; celebrado en fecha 13 de MARZO del 2023, analizaron y aprobaron el presente Informe de Cuenta Pública del Ejercicio 2022.

Para efectos de su presentación y cumplimiento a la Ley de Disciplina Financiera de las Entidades Federativas y los Municipios, en el Artículo 58, menciona que los Entes Públicos se sujetarán a la Ley General de Contabilidad Gubernamental para presentar la información financiera en los informes periódicos correspondientes y en su respectiva Cuenta Pública, así mismo en los Criterios para la elaboración y presentación homogénea de la información financiera y de los formatos a que hace referencia la Ley de Disciplina Financiera de las Entidades Federativas y los Municipios, publicados en el Diario Oficial el día 11 de octubre de 2016, señala en el numeral 8 Publicación y Entrega de Información; los formatos para dar cumplimiento a la LDF especificados en el Anexo 1 se deberán publicar en la página oficial de internet del propio Ente Público, o en su caso, de la Entidad Federativa o Municipio, según se trate, de acuerdo a los tiempos en los cuales deben de presentar sus informes trimestrales, conforme lo establece la LGCG.

Una vez aprobado el contenido del presente reporte, se remitió al H. Congreso del Estado de Nuevo León, a fin de dar cumplimiento a lo establecido en el Artículo 33, Fracción III, Inciso e) de la Ley de Gobierno Municipal del Estado de Nuevo León, los Artículos 7, 9 y 14 de la Ley de Fiscalización Superior del Estado de Nuevo León, y al Artículo 55 de la Ley General de Contabilidad Gubernamental.

A continuación, se presenta el Informe de **Cuenta Pública del Ejercicio 2022** Fideicomiso de Mantenimiento Monterrey.

ceef

Informe de Cuenta Pública del Ejercicio 2022

I. Información Contable de Acuerdo con la Norma Emitida por el Consejo Nacional de Armonización Contable (CONAC)

Informe de Cuenta Pública del Ejercicio 2022

Estado de Situación Financiera
Al 31 de Diciembre de 2022 y 2021
(Cifras en Pesos)

Concepto	2022	2021	Concepto	2022	2021
ACTIVO			PASIVO		
Activo Circulante			Pasivo Circulante		
Efectivo y Equivalencias	3,980,575	3,811,199	Cuentas por Pagar a Corto Plazo	32,423	74,003
Derechos a Recibir Efectivo o Equivalentes	0	0	Documentos por Pagar a Corto Plazo	0	0
Derechos a Recibir Bienes o Servicios	1,068,595	0	Porción a Corto Plazo de la Deuda Pública a Largo Plazo	0	0
Inventarios	0	0	Títulos y Valores a Corto Plazo	0	0
Amones	0	0	Pasivos Diferidos a Corto Plazo	0	0
Estimación por Perdida o Deterioro de Activos Circulantes	0	0	Fondos y Bienes de Terceros en Garantía y/o Administración a Corto Plazo	0	0
Otros Activos Circulantes	0	0	Provisiones a Corto Plazo	0	0
Total de Activos Circulantes	5,049,171	3,811,198	Otros Pasivos a Corto Plazo	0	0
Activo No Circulante			Total de Pasivos Circulantes	32,423	74,003
Inversiones Financieras a Largo Plazo	0	0	Pasivo No Circulante		
Derechos a Recibir Efectivo o Equivalentes a Largo Plazo	0	0	Cuentas por Pagar a Largo Plazo	0	0
Bienes Inmuebles, Infraestructura y Construcciones en Proceso	219,820	203,321	Documentos por Pagar a Largo Plazo	0	0
Bienes Muebles	30,000	50,000	Deuda Pública a Largo Plazo	0	0
Activos Intangibles	-21,179,196	-16,402,806	Pasivos Diferidos a Largo Plazo	0	0
Depreciación, Deterioro y Amortización Acumulada de Bienes	0	0	Fondos y Bienes de Terceros en Garantía y/o en Administración a Largo Plazo	0	0
Activos Diferidos	0	0	Provisiones a Largo Plazo	0	0
Estimación por Pérdida o Deterioro de Activos no Circulantes	47,674,305	47,674,305	Total de Pasivos No Circulantes	0	0
Otros Activos no Circulantes	28,794,929	31,524,820	Total del Pasivo	32,423	74,003
Total de Activos No Circulantes	28,794,929	31,524,820	HACIENDA PUBLICA/PATRIMONIO		
Total del Activo	31,814,099	35,136,018	Hacienda Publica/Patrimonio Contribuido	0	0
			Aportaciones	0	0
			Donaciones de Capital	0	0
			Adquisición de la Hacienda Pública/Patrimonio	0	0
			Hacienda Publica/Patrimonio Generado	31,781,677	35,062,015
			Resultados del Ejercicio (Prior/Desajorro)	-3,280,339	-51,288,386
			Resultados de Ejercicios Anteriores	35,062,015	86,350,411
			Revalúos	0	0
			Reservas	0	0
			Rectificaciones de Resultados de Ejercicios Anteriores	0	0
			Exceso o Insuficiencia en la Actualización de la Hacienda Publica/Patrimonio	0	0
			Resultado por Posición Monetaria	0	0
			Resultado por Tenencia de Activos no Monetarios	0	0
			Total Hacienda Publica/Patrimonio	31,781,677	35,062,015
			Total del Pasivo y Hacienda Publica/Patrimonio	31,814,099	35,136,018

Bajo protesta de decir verdad declaramos que los Estados Financieros y sus notas, son razonablemente correctos y son responsabilidad del emisor.

Ing. José Santos Valdez Salinas
Director General del Fideicomiso BP417
Fideicomiso de Mantenimiento Monterrey



Informe de Cuenta Pública del Ejercicio 2022

Estado de Actividades
Del 1 de Enero al 31 de Diciembre de 2022
(Cifras en Pesos)

Concepto	2022	2021
INGRESOS Y OTROS BENEFICIOS		
Ingresos de Gestión		
Impuestos	0	0
Cuotas y Aportaciones de Seguridad Social	0	0
Contribuciones de Mejoras	0	0
Derechos	0	0
Productos	0	0
Aprovechamientos	0	0
Ingresos por Venta de Bienes y Prestación de Servicios	0	0
Participaciones, Aportaciones, Convenios, Incentivos Derivados de la Colaboración Fiscal, Fondos Distintos de Aportaciones, Transferencias, Asignaciones, Subsidios y Jubilaciones	3,339,744	35,538,890
Participaciones, Aportaciones, Convenios, Incentivos Derivados de la Colaboración Fiscal y Fondos Distintos de Aportaciones	0	0
Transferencias, Asignaciones, Subsidios y Subvenciones, y Pensiones y Jubilaciones	3,339,744	35,538,890
Otros Ingresos y Beneficios	191,608	559,875
Ingresos Financieros	189,108	487,299
Incremento por Variación de Inventarios	0	0
Disminución del Exceso de Estimaciones por Pérdida o Deterioro u Obsolescencia	0	0
Disminución del Exceso de Provisiones	0	0
Otros Ingresos y Beneficios Varios	2,500	72,586
Total de Ingresos y Otros Beneficios	3,531,351	36,098,755
GASTOS Y OTRAS PÉRDIDAS		
Gastos de Funcionamiento	2,035,299	10,908,643
Servicios Personales	1,474,258	1,527,647
Materiales y Suministros	46,574	1,744,928
Servicios Generales	514,468	7,636,068
Transferencias, Asignaciones, Subsidios y Otras Ayudas	0	0
Transferencias Internas y Asignaciones al Sector Público	0	0
Transferencias al Resto del Sector Público	0	0
Subsidios y Subvenciones	0	0
Ayudas Sociales	0	0

Handwritten signature



Informe de Cuenta Pública del Ejercicio 2022

Estado de Actividades
Del 1 de Enero al 31 de Diciembre de 2022
(Cifras en Pesos)

Concepto	2022	2021
Pensiones y Jubilaciones	0	0
Transferencias a Fideicomisos, Mandatos y Contratos Análogos	0	0
Transferencias a la Seguridad Social	0	0
Donativos	0	0
Transferencias al Exterior	0	0
Participaciones y Aportaciones	0	0
Participaciones	0	0
Aportaciones	0	0
Convenios	0	0
Intereses, Comisiones y Otros Gastos de la Deuda Pública	0	0
Intereses de la Deuda Pública	0	0
Comisiones de la Deuda Pública	0	0
Gastos de la Deuda Pública	0	0
Costo por Coberturas	0	0
Apoyos Financieros	0	0
Otros Gastos y Peridas Extraordinarias	4,776,390	4,798,727
Estimaciones, Depreciaciones, Deterioros, Obsolescencia y Amortizaciones	4,776,390	4,798,727
Provisiones	0	0
Disminución de Inventarios	0	0
Aumento por Insuficiencia de Estimaciones por Pérdida o Deterioro u Obsolescencia	0	0
Aumento por Insuficiencia de Provisiones	0	0
Otros Gastos	0	0
Inversión Pública	0	71,679,781
Inversión Pública no Capitalizable	0	71,679,781
Total de Gastos y Otras Peridas	6,811,690	87,387,151
Resultados del Ejercicio (Ahorro/Desahorro)	-3,280,339	-51,288,396

Bajo protesta de decir verdad declaramos que los Estados Financieros y sus notas, son razonablemente correctos y son responsabilidad del emisor.


Ing. Jose Santos Valdes Salinas
Director-Generar del Fideicomiso BP417
Fideicomiso de Mantenimiento Monterrey

Free



Informe de Cuenta Pública del Ejercicio 2022

Estado de Variación en la Hacienda Pública
Del 1 de Enero al 31 de Diciembre de 2022
(Cifras en Pesos)

Concepto	Hacienda Pública / Patrimonio Contribuido	Hacienda Pública / Patrimonio Generado de Ejercicios Anteriores	Hacienda Pública / Patrimonio Generado del Ejercicio	Exceso o Insuficiencia en la Actualización de la Hacienda Pública / Patrimonio	TOTAL
Hacienda Pública/ Patrimonio Contribuido Neto de 2021	0	0	0	0	0
Aportaciones	0	0	0	0	0
Donaciones de Capital	0	0	0	0	0
Actualización de la Hacienda Pública/ Patrimonio	0	0	0	0	0
Hacienda Pública/ Patrimonio Generado Neto de 2021	0	86,350,411	-51,289,396	0	35,062,015
Resultados del Ejercicio (Ahorro/Desahorro)	0	0	-51,289,396	0	-51,289,396
Resultados de Ejercicios Anteriores	0	86,350,411	0	0	86,350,411
Revalúos	0	0	0	0	0
Reservas	0	0	0	0	0
Rectificaciones de Resultados de Ejercicios Anteriores	0	0	0	0	0
Exceso o Insuficiencia en la Actualización de la Hacienda Pública/ Patrimonio Neto de 2021	0	0	0	0	0
Resultado por Posición Monetaria	0	0	0	0	0
Resultado por Tenencia de Activos no Monetarios	0	0	0	0	0
Hacienda Pública/ Patrimonio Neto Final de 2021	0	86,350,411	-51,289,396	0	35,062,015
Cambios en la Hacienda Pública/ Patrimonio Contribuido Neto de 2022	0	0	0	0	0
Aportaciones	0	0	0	0	0
Donaciones de Capital	0	0	0	0	0
Actualización de la Hacienda Pública/ Patrimonio	0	0	0	0	0
Variaciones de la Hacienda Pública/ Patrimonio Generado Neto de 2022	0	-51,289,396	48,008,057	0	-3,280,339
Resultados del Ejercicio (Ahorro/Desahorro)	0	0	-3,280,339	0	-3,280,339
Resultados de Ejercicios Anteriores	0	-51,289,396	51,289,396	0	0
Revalúos	0	0	0	0	0
Reservas	0	0	0	0	0
Rectificaciones de Resultados de Ejercicios Anteriores	0	0	0	0	0
Cambios en el Exceso o Insuficiencia en la Actualización de la Hacienda Pública/ Patrimonio Neto de 2022	0	0	0	0	0
Resultado por Posición Monetaria	0	0	0	0	0
Resultado por Tenencia de Activos no Monetarios	0	0	0	0	0
Hacienda Pública/ Patrimonio Neto Final de 2022	0	35,062,015	-3,280,339	0	31,781,677

Bajo protesta de decir verdad declaramos que los Estados Financieros y sus notas, son razonablemente correctos y son responsabilidad del emisor.

Ing. Jose Santos Valdes Salinas
Director General del Fideicomiso BP417
Fideicomiso de Mantenimiento Monterrey


ped



Estado de Cambios en la Situación Financiera
Del 1 de Enero al 31 de Diciembre de 2022
(Cifras en Pesos)

Concepto	Origen	Aplicación
ACTIVO		
Activo Circulante	4,776,390	1,454,471
Efectivo y Equivalentes	0	1,437,972
Derechos a Recibir Efectivo o Equivalentes	0	369,377
Derechos a Recibir Bienes o Servicios	0	0
Inventarios	0	1,068,596
Almacenes	0	0
Estimación por Pérdida o Deterioro de Activos Circulantes	0	0
Otros Activos Circulantes	0	0
Activo No Circulante	4,776,390	16,499
Inversiones Financieras a Largo Plazo	0	0
Derechos a Recibir Efectivo o Equivalentes a Largo Plazo	0	0
Bienes Inmuebles, Infraestructura y Construcciones en Proceso	0	0
Bienes Muebles	0	16,499
Activos Intangibles	0	0
Depreciación, Deterioro y Amortización Acumulada de Bienes	4,776,390	0
Activos Diferidos	0	0
Estimación por Pérdida o Deterioro de Activos no Circulantes	0	0
Otros Activos no Circulantes	0	0
PASIVO		
Pasivo Circulante	0	41,581
Cuentas por Pagar a Corto Plazo	0	41,581
Documentos por Pagar a Corto Plazo	0	41,581
Porción a Corto Plazo de la Deuda Pública a Largo Plazo	0	0
Títulos y Valores a Corto Plazo	0	0
Pasivos Diferidos a Corto Plazo	0	0
Fondos y Bienes de Terceros en Garantía y/o Administración a Corto Plazo	0	0
Provisiones a Corto Plazo	0	0
Otros Pasivos a Corto Plazo	0	0


Handwritten signature



Informe de Cuenta Pública del Ejercicio 2022
Estado de Cambios en la Situación Financiera
Del 1 de Enero al 31 de Diciembre de 2022
(Cifras en Pesos)

Concepto	Origen	Aplicación
Pasivo No Circulante		
Cuentas por Pagar a Largo Plazo	0	0
Documentos por Pagar a Largo Plazo	0	0
Deuda Pública a Largo Plazo	0	0
Pasivos Diferidos a Largo Plazo	0	0
Fondos y Bienes de Terceros en Garantía y/o en Administración a Largo Plazo	0	0
Provisiones a Largo Plazo	0	0
HACIENDA PÚBLICA/PATRIMONIO	48,008,057	51,288,396
Hacienda Pública/Patrimonio Contribuido		
Aportaciones	0	0
Donaciones de Capital	0	0
Actualización de la Hacienda Pública/Patrimonio	0	0
Hacienda Pública/Patrimonio Generado	48,008,057	51,288,396
Resultados del Ejercicio (Ahorro/Desahorro)	48,008,057	0
Resultados de Ejercicios Anteriores	0	51,288,396
Revalúos	0	0
Reservas	0	0
Rectificaciones de Resultados de Ejercicios Anteriores	0	0
Exceso o Insuficiencia en la Actualización de la Hacienda Pública/Patrimonio	0	0
Resultado por Posición Monetaria	0	0
Resultado por Tenencia de Activos no Monetarios	0	0

Bajo protesta de decir verdad declaramos que los Estados Financieros y sus notas, son razonablemente correctos y son responsabilidad del emisor.


Ing. Jose Santos Valdes Salinas
Director General del Fideicomiso BP417
Fideicomiso de Mantenimiento Monterrey

deed



Cuenta Pública 2022
FIDEICOMISO DE MANTENIMIENTO MONTERREY
Estado de Flujos de Efectivo
Del 1 de Enero al 31 de Diciembre de 2022
(Cifras en Pesos)

Concepto	2022	2021
Flujos de Efectivo de las Actividades de Operación		
Origen	3,531,351	57,993,801
Impuestos	0	0
Cuotas y Aportaciones de Seguridad Social	0	0
Contribuciones de Mejoras	0	0
Derechos	0	0
Productos	0	0
Aprovechamientos	0	0
Ingresos por Venta de Bienes y Prestación de Servicios	0	0
Participaciones, Aportaciones, Convenios, Incentivos Derivados de la Colaboración	0	0
Fiscal y Fondos Distintos de Aportaciones	0	0
Transferencias, Asignaciones, Subsidios y Subvenciones, y Pensiones y Jubilaciones	3,339,744	35,538,880
Otros Orígenes de Operación	191,608	22,454,921
Aplicación	3,145,476	10,901,392
Servicios Personales	1,474,258	1,527,647
Materiales y Suministros	46,574	1,744,928
Servicios Generales	510,486	7,628,817
Transferencias Internas y Asignaciones al Sector Público	0	0
Transferencias al Resto del Sector Público	0	0
Subsidios y Subvenciones	0	0
Ayudas Sociales	0	0
Pensiones y Jubilaciones	0	0
Transferencias a Fideicomisos, Mandatos y Contratos Análogos	0	0
Transferencias a la Seguridad Social	0	0
Donativos	0	0
Transferencias al Exterior	0	0
Participaciones	0	0
Aportaciones	0	0
Convenios	0	0
Otras Aplicaciones de Operación	1,114,158	0
Flujos Netos de Efectivo por Actividades de Operación	385,876	47,092,408

ceet



Gobierno
de
Monterrey


Informe de Cuenta Pública del Ejercicio 2022

Estado de Flujos de Efectivo
Del 1 de Enero al 31 de Diciembre de 2022
(Cifras en Pesos)



Concepto	2022	2021
Flujos de Efectivo de las Actividades de Inversión		
Origen		
Bienes Inmuebles, Infraestructura y Construcciones en Proceso	0	0
Bienes Muebles	0	0
Otros Orígenes de Inversión	0	0
Aplicación		
Bienes Inmuebles, Infraestructura y Construcciones en Proceso	16,499	71,719,103
Bienes Muebles	0	71,719,103
Otras Aplicaciones de Inversión	16,499	0
Flujos Netos de Efectivo por Actividades de Inversión	-16,499	-71,719,103
Flujos de Efectivo de las Actividades de Financiamiento		
Origen		
Endeudamiento Neto	0	0
Interno	0	0
Externo	0	0
Otros Orígenes de Financiamiento	0	0
Aplicación		
Servicios de la Deuda	0	0
Interno	0	0
Externo	0	0
Otras Aplicaciones de Financiamiento	0	0
Flujos Netos de Efectivo por Actividades de Financiamiento	369,377	-24,626,695
Incremento/Disminución Neta en el Efectivo y Equivalentes al Efectivo	3,611,199	28,237,893
Efectivo y Equivalentes al Efectivo al Inicio del Ejercicio	3,980,575	3,611,199

Bajo protesta de decir verdad declaramos que los Estados Financieros y sus notas, son razonablemente correctos y son responsabilidad del emisor.


Ing. Jose Santos Valdés Salinas
Director General del Fideicomiso BP417
Fideicomiso de Mantenimiento Monterrey

Real



**FIDELCOMISO DE MANTENIMIENTO MONTERREY
NOTAS A LOS ESTADOS FINANCIEROS
AL 31 DE DICIEMBRE DEL 2022**

Con el propósito de dar cumplimiento a los artículos 46 y 49 de la Ley General de Contabilidad Gubernamental, los entes públicos deberán acompañar notas a los estados financieros cuyos rubros así lo requieran teniendo presente los presentes postulados de revelación suficiente e importancia relativa con la finalidad, que la información sea de mayor utilidad, para los usuarios.

A continuación, se presentan los tres tipos de notas que acompañan a los estados, a saber:

- a) Notas de desglose;
- b) Notas de memoria (cuenta de orden), y
- c) Notas de gestión administrativa.

a) NOTAS DE DESGLOSE

1) NOTAS AL ESTADO DE SITUACIÓN FINANCIERA

Activo

- **Efectivo y Equivalente:**

AL 31 DE DICIEMBRE DEL 2022 LA CUENTA DE EFECTIVO Y EQUIVALENTE ESTA INTEGRADA COMO SIGUE:

CONCEPTO	DICIEMBRE 2022	DICIEMBRE 2021
EFECTIVO	10,735.02	10,000.00
BANCOS/ TESORERÍA	3,969,840.28	3,601,198.72
INVERSIONES TEMPORALES (HASTA 3 MESES)	-	-
FONDOS CON AFECTACIÓN ESPECÍFICA	-	-
Suma	3,980,575.30	3,611,198.72

Foro

NOTAS A LOS ESTADOS FINANCIEROS

Bancos y Tesorería:

BANCOS	DICIEMBRE 2022	DICIEMBRE 2021
BANCO BANCREA SA	3,837,792.29	3,362,699.25
AFIRME	132,047.99	238,499.47
BBVA	-	-
Suma	3,969,840.28	3,601,198.72

Derechos a recibir Efectivo y Equivalente y Bienes o Servicios a Recibir:

CONCEPTO	DICIEMBRE 2022	DICIEMBRE 2021
CUENTAS POR COBRAR A CORTO PLAZO	-	-
DEUDORES DIVERSOS POR COBRAR A CORTO PLAZO	-	-
OTROS DERECHOS A RECIBIR EFECTIVO O EQUIVALENTES A CORTO PLAZO	-	-
Suma	-	-

Bienes inmuebles, Infraestructura y Construcciones en Proceso

Se integra de la siguiente manera:

CONCEPTO	DICIEMBRE 2022	DICIEMBRE 2021
TERRENOS	-	-
CONSTRUCCIONES EN PROCESOS	-	-
CONSTRUCCIONES Y REHABILITACIÓN DE PARQUES Y PLAZAS	-	-
CONSTRUCCIÓN EN VIAS DE COMUNICACIÓN BANQUETAS	-	-
INSTALACIONES Y EQUIPAMIENTO EN CONTRUCCIONES	-	-
Subtotal BIENES INMUEBLES, INFRAESTRUCTURA Y CONTRUCCIONES EN PROCESO	-	-

Free

NOTAS A LOS ESTADOS FINANCIEROS

CONCEPTO	VALOR ADQUISICION	DEPRECIACION DEL EJERCICIO	DEPRECIACION ACUMULADA	IMPORTE NETO	TASA DE DEPRECIACION
MOBILIARIO Y EQUIPO DE ADMINISTRACIÓN					
MUEBLES DE OFICINA Y ESTANTERIAS	8,498.00	794.19	3,535.01	4,962.99	10%
EQUIPOS DE COMPUTOS Y TECNOLOGIA	162,925.00	30,257.33	124,662.55	38,262.45	30%
MOBILIARIO Y EQUIPO EDUCACIONAL					
EQUIPOS Y APARATOS AUDIOVISUALES	7,999.00	1,600.56	7,200.00	799.00	30%
OTROS BIENES MUEBLES					
SISTEMA DE AIRE ACONDICIONADO	40,398.16	3,635.88	10,907.64	29,490.52	10%
Subtotal BIENES MUEBLES	219,820.16	36,287.96	146,305.20	73,514.96	
ACTIVOS INTANGIBLES					
SOFTWARE	50,000.00		49,999.00	1.00	100%
LICENCIAS					
Subtotal ACTIVOS INTANGIBLES	50,000.00		49,999.00	1.00	
BIENES MUEBLES EN COMODATO					
VEHICULOS Y EQUIPOS DE TRANSPORTE	4,993,499.97	898,830.00	2,846,295.00	2,147,204.97	10%
OTROS BIENES MUEBLES	42,680,805.06	3,841,272.48	18,136,597.23	24,544,207.83	10%
Subtotal BIENES MUEBLES EN COMODATO	47,674,305.03	4,740,102.48	20,982,892.23	26,691,412.80	
TOTAL	47,944,125.19	4,776,390.44	21,179,196.43	26,764,928.76	

Los vehículos y Equipo Terrestre y otros bienes Muebles, se tienen Comodatados a través de contrato, al Municipio de Monterrey.

El monto de la depreciación durante el ejercicio del 2022 se calculó en base a las reglas de registro y Valoración de Patrimonio por CONAC de la siguiente manera:

Depreciación = Costo de Adquisición de Activo depreciable o amortizable – Valor de deshecho

Vida útil



NOTAS A LOS ESTADOS FINANCIEROS

PASIVO

Este rubro se integra en dos grupos, el Pasivo Circulante y el Pasivo No Circulante, en éstos inciden pasivos derivados de operaciones por servicios personales, cuentas por pagar por operaciones presupuestarias devengadas y contabilizadas al 31 de diciembre del ejercicio correspondiente; Pasivos por obligaciones laborales, como se muestra a continuación:

CONCEPTO	2022	2021
PASIVO CIRCULANTE	32,422.81	74,003.34

- **Pasivo Circulante**

Destacan entre las principales partidas del Pasivo Circulante las siguientes:

CONCEPTO	Importe	Plazo (días)
INGRESOS POR CLASIFICAR		
OTRAS CUENTAS POR PAGAR A CORTO PLAZO		
PROVEEDORES POR PAGAR A CORTO PLAZO		
CONTRATISTAS POR PAGAR A CORTO PLAZO		
IMPUESTO ESTATAL 3% SOBRE NOMINA	3,982.00	17.00
RETENCIONES Y CONTRIBUCIONES POR PAGAR A CORTO PLAZO	28,440.81	17.00
SERVICIOS PERSONALES POR PAGAR A CORTO PLAZO		
Suma PASIVO CIRCULANTE	32,422.81	

cop

Servicios Personales por Pagar a Corto Plazo

El importe de esta cuenta está constituido principalmente por: Sueldo devengados por los trabajadores al momento de emisión de los estados financieros.

Retenciones por Pagar a Corto Plazo

El importe de esta cuenta está constituido principalmente por: Retenciones de ISR por Asimilados a sueldos y salarios y Honorarios, mismos que se pagarán en el siguiente mes, según las disposiciones del SAT.

Proveedores por Pagar a Corto Plazo

Representa los adeudos con proveedores derivados de contratos de servicios del Fideicomiso La Fran Ciudad, con vencimiento menos o igual a doce meses, igual a doce meses.

Contratistas por Pagar a Corto Plazo

Este importe está formado por los adeudos de facturas de los Contratos, pendientes de Pago.

II) NOTAS AL ESTADO DE ACTIVIDADES

Participaciones, Aportaciones, Transferencias, Asignaciones, Subsidios y Otras Ayudas

CONCEPTO	DICIEMBRE 2022	DICIEMBRE 2021
TRANSFERENCIA Y ASIGNACIONES	3,339,743.60	35,538,880.28
Suma	3,339,743.60	35,538,880.28

NOTAS A LOS ESTADOS FINANCIEROS

Otros Ingresos y Beneficios

Ingresos Financieros

CONCEPTO	DICIEMBRE 2022	DICIEMBRE 2021
OTROS INGRESOS Y BENEFICIOS		
INTERESES GANADOS EN CUENTA BANCARIA	189,107.59	487,289.34
VENTA DE BASES DE LICITACIÓN/INVITACIÓN	2,500.00	35,000.00
DAÑOS A BIENES DEL FIDEICOMISO		
PENAS CONVENCIONALES		37,585.87
OTRO INGRESOS		
Suma	191,607.59	559,875.21

CONCEPTO	GASTOS DE FUNCIONAMIENTO		DICIEMBRE 2022
	Servicios Personales	1,474,257.81	2,035,299.49
	Materiales y Suministros	46,573.92	
	Servicios Generales	514,467.76	
	TRANSFERENCIAS, ASIGNACIONES, SUBSIDIOS Y OTRAS AYUDAS		
	PARTICIPACIONES Y APORTACIONES		
	INTERESES, COMISIONES Y OTROS GASTOS DE LA DEUDA PÚBLICA		
	DEPRECIACION Y AMORTIZACION CONTABLE DEL PERIODO		
	INVERSIÓN PÚBLICO NO CAPITALIZABLE		
	Suma de GASTOS Y OTRAS PÉRDIDAS		
			6,811,689.93



NOTAS A LOS ESTADOS FINANCIEROS

III) NOTAS AL ESTADO DE VARIACIÓN EN LA HACIENDA PÚBLICA

En el periodo que se informa el patrimonio generado, procede del ahorro del ejercicio derivado de las transferencias recibidas del Municipio de Monterrey menos los gastos ejercidos atendiendo al presupuesto de egresos autorizados.

IV) NOTAS AL ESTADO DE FLUJOS DE EFECTIVO

Efectivo y equivalentes

CONCEPTO	DICIEMBRE 2022	DICIEMBRE 2021
EFECTIVO	10,735.02	10,000.00
BANCOS/TESORERIA	3,969,840.28	3,601,198.72
INVERSIONES TEMPORALES	-	-
FONDOS CON AFECTACIÓN ESPECIFICA	-	-
DEPÓSITOS DE FONDOS DE TERCEROS Y OTROS	-	-
OTROS EFECTIVOS Y EQUIVALENTES	-	-
EFECTIVO Y EQUIVALENTES	3,980,575.30	3,611,198.72

Handwritten signature



Adquisiciones de Bienes Muebles

CONCEPTO	VALOR ADQUISICION	DEPRECIACION DEL EJERCICIO	DEPRECIACION ACUMULADA	IMPORTE NETO	TASA DE DEPRECIACION
MOBILIARIO Y EQUIPO DE ADMINISTRACIÓN					
MUEBLES DE OFICINA Y ESTANTERIAS	8,498.00	794.19	3,535.01	4,962.99	10%
EQUIPOS DE COMPUTOS Y TECNOLOGIA	162,925.00	30,257.33	124,662.55	38,262.45	30%
MOBILIARIO Y EQUIPO EDUCACIONAL					
EQUIPOS Y APARATOS AUDIOVISUALES	7,999.00	1,600.56	7,200.00	799.00	30%
OTROS BIENES MUEBLES					
SISTEMA DE AIRE ACONDICIONADO	40,398.16	3,635.88	10,907.64	29,490.52	10%
Subtotal BIENES MUEBLES	219,820.16	36,287.96	146,305.20	73,514.96	
ACTIVOS INTANGIBLES					
SOFTWARE	50,000.00		49,999.00	1.00	100%
LICENCIAS					
Subtotal ACTIVOS INTANGIBLES	50,000.00		49,999.00	1.00	
BIENES MUEBLES EN COMODATO					
VEHICULOS Y EQUIPOS DE TRANSPORTE	4,993,499.97	898,830.00	2,846,295.00	2,147,204.97	10%
OTROS BIENES MUEBLES	42,680,805.06	3,841,272.48	18,136,597.23	24,544,207.83	10%
Subtotal BIENES MUEBLES EN COMODATO	47,674,305.03	4,740,102.48	20,982,892.23	26,691,412.80	
TOTAL	47,944,125.19	4,776,390.44	21,179,196.43	26,764,928.76	

Bienes Muebles Adquiridos en 2022

Nota: En el periodo correspondiente de enero a diciembre de 2022, se realizó una adquisición de equipo de cómputo Laptop Lenovo IDEAPA03 con valor de \$16,499.00

ref

NOTAS A LOS ESTADOS FINANCIEROS

Conciliación de los Flujos de Efectivo Netos de las Actividades de Operación y la cuenta de Ahorro/Desahorro antes de Rubros Extraordinarios.

CONCEPTO	DICIEMBRE 2022	DICIEMBRE 2021
Ahorro/Desahorro de rubros Extraordinarios	1,496,051.51	25,190,112.00
Movimientos de partidas (o rubros) que NO afectan al efectivo		
Depreciación	-4,776,390.44	-4,798,727.29
Amortización		
Incrementos en las provisiones		
Incrementos en provisiones producidos por revaluación		
Ganancia/pérdida en ventas de propiedad, planta y equipo		
Incremento en cuentas por cobrar		
Partidas extraordinarias		
Inversión Pública		-71,679,780.75
Ahorro/Desahorro	-3,280,338.93	-51,288,396.04



NOTAS A LOS ESTADOS FINANCIEROS

V) CONCILIACIÓN ENTRE LOS INGRESOS PRESUPUESTARIOS CONTABLES, ASI COMO ENTRE LOS EGRESOS PRESUPUESTARIOS Y LOS GASTOS CONTABLES.

FIDEICOMISO DE MANTENIMIENTO DE MONTERREY Conciliación entre los Ingresos Presupuestarios y Contables Correspondiente del 1 de Enero al 31 de Diciembre de 2022 (Cifras en pesos)		
1. Ingresos Presupuestarios		3,531,351
2. Más ingresos contables no presupuestarios		0
2.1 Ingresos Financieros		0
2.2 Incremento por Variación de Inventarios		0
2.3 Disminución del exceso de estimaciones por pérdida o deterioro u obsolescencia		0
2.4 Disminución del exceso de provisiones		0
2.5 Otros ingresos y beneficios varios		0
2.6 Otros ingresos contables no presupuestarios		0
3. Menos ingresos presupuestarios no contables		
3.1 Aprovechamientos Patrimoniales		0
3.2 Ingresos derivados de financiamientos		0
3.3 Otros Ingresos presupuestarios no contables		0
4. Ingresos Contables (4 = 1 + 2 - 3)		3,531,351

leg

Informe de Cuenta Pública del Ejercicio 2022

NOTAS A LOS ESTADOS FINANCIEROS

FIDELICOMISO DE MANTENIMIENTO DE MONTERREY		
Conciliación entre los Egresos Presupuestarios y los Gastos Contables		
Correspondiente del 1 de Enero al 31 de Diciembre de 2022		
1. Total de egresos presupuestarios		2,051,798
2. Menos egresos presupuestarios no contables		16,499
2.1 Materias Primas y Materiales de Producción y Comercialización	0	
2.2 Materias y Suministros	0	
2.3 Mobiliario y Equipo de Administración	16,499	
2.4 Mobiliario y Equipo Educativo y Recreativo	0	
2.5 Equipo e Instrumental Médico y de Laboratorio	0	
2.6 Vehículos y Equipo de Transporte	0	
2.7 Equipo de Defensa y Seguridad	0	
2.8 Maquinaria, Otros Equipos y Herramientas	0	
2.9 Activos Biológicos	0	
2.10 Bienes Inmuebles	0	
2.11 Activos Intangibles	0	
2.12 Obra Pública en Bienes de Dominio Público	0	
2.13 Obra Pública en Bienes Propios	0	
2.14 Acciones y Participaciones de Capital	0	
2.15 Compra de Títulos y Valores	0	
2.16 Concesión de Préstamos	0	
2.17 Inversiones en Fideicomisos, Mandatos y Otros Análogos	0	
2.18 Provisiones para Contingencias y Otras Erogaciones Especiales	0	
2.19 Amortización de la Deuda Pública	0	
2.20 Adeudos de Ejercicios Fiscales Anteriores (ADEFAS)	0	
2.21 Otros Egresos Presupuestales No Contables	0	
3. Más Gastos Contables No Presupuestarios		4,776,390
3.1 Estimaciones, Depreciaciones, Deterioros, Obsolescencia y Amortizaciones	4,776,390	
3.2 Provisiones	0	
3.3 Disminución de Inventarios	0	
3.4 Aumento por insuficiencia de estimaciones por pérdida o deterioro u obsolescencia	0	
3.5 Aumento por insuficiencia de provisiones	0	
3.6 Otros Gastos	0	
3.7 Otros Gastos Contables No Presupuestales	0	
4. Total de Gasto Contable		6,811,690



NOTAS A LOS ESTADOS FINANCIEROS

b) NOTAS DE MEMORIA (CUENTAS DE ORDEN)

Las cuentas de orden se utilizan para registrar movimientos de valores que no afecten a modifiquen el balance del ente contable, su incorporación en libros es necesaria con fines de recordatorio contable, de control y en general sobre los aspectos administrativos, o bien, de sus derechos o responsabilidades contingentes que puedan, o no, presentarse en el futuro.

Cuentas de orden Contables

CONCEPTO	DICIEMBRE 2022
VALORES	
EMISION DE OBLIGACIONES	
AVALES Y GARANTIAS	
JUICIOS	
INVERSION MEDIANTE PROYECTOS PARA LA PRESENTACION DE SERVICIOS (PPS) Y SIMILARES	
BIENES EN CONCESION O COMODATOS	

Cuentas de Orden Presupuestales

Cuentas de Ingresos:

CONCEPTOS	DICIEMBRE 2022
LEY DE INGRESOS	
LEY DE INGRESOS ESTIMADAS	975,000.00
LEY DE INGRESOS POR EJECUTAR	
MODIFICACIONES A LA LEY DE INGRESOS ESTIMADA	2,556,351.19
LEY DE INGRESOS DEVENGADA	
LEY DE INGRESOS RECAUDADA	3,531,351.19



NOTAS A LOS ESTADOS FINANCIEROS

Cuenta de Egresos:

CONCEPTO	DICIEMBRE 2022
PRESUPUESTO DE EGRESOS APROBADOS	975,000.00
PRESUPUESTO DE EGRESOS POR EJERCER	1,404,208.03
MODIFICACIONES AL PRESUPUESTO DE EGRESOS APROBADOS	6,039,010.59
PRESUPUESTO DE EGRESOS COMPROMETIDOS	3,558,004.07
PRESUPUESTO DE EGRESOS DEVENGADO	3,982.00
PRESUPUESTO DE EGRESOS EJERCIDO	0.00
PRESUPUESTO DE EGRESOS PAGADO	2,047,816.49

Presupuestarias:

Cuentas de ingresos
Cuentas de egresos

Se informará de manera agrupada, en las Notas a los Estados Financieros las cuentas de orden contables y cuentas de orden presupuestario considerando al menos lo siguiente:

1. Los valores en custodia de instrumentos prestados a formadores de mercado e instrumentos de créditos recibidos en garantía de los formadores de mercado u otro.
2. Por tipo de emisión de instrumentos: monto, tasa y vencimiento.
3. Los contratos firmados de construcciones por tipo de contrato.
4. El avance que se registra en las cuentas de orden presupuestarias, previo al cierre presupuestario de cada periodo que se reporte.

c) NOTAS DE GESTIÓN ADMINISTRATIVA

1) Introducción

El Informe de Cuenta Pública del Ejercicio 2022, ha sido elaborado en apego a las disposiciones establecidas en la Ley General de Contabilidad Gubernamental, La Ley de Disciplina Financiera, diversas normas emitidas por el Consejo Nacional de Armonización Contable y en base a las NIF aplicables.

La integración del presente informe tiene la finalidad de ser presentado ante el Comité Técnico del Fideicomiso de Mantenimiento Monterrey, para posteriormente remitirse al H. Congreso del estado y a la población en general.

2) Panorama Económico y Financiero

Los ingresos que ha recaudado el Fideicomiso durante del ejercicio fiscal 2022, dependen las transferencias del Municipio de Monterrey e ingresos propios.

3) Historia Fecha de creación

El Ayuntamiento de Monterrey Nuevo León aprobó a la Administración Pública Municipal la celebración de un Contrato para constituir un fideicomiso público, según consta en el acta No. 39 de la sesión ordinaria de fecha 26 de diciembre de 2016, y publicado en el Periódico Oficial del Estado el 28 de Diciembre de ese mismo año, con el propósito de administrar y/o distribuir los recursos adicionales del impuesto predial derivados de la actualización de las tablas de valores unitarios de suelo y construcciones aprobados por el H. Congreso del Estado de Nuevo León, contrato formalizado en fecha 06 de marzo de 2017.

Principales cambios en su estructura

El 27 de marzo de 2019, se realizó el Segundo cambio en la estructura organizacional, siendo autorizada por mayoría por el Comité Técnico del Fideicomiso.

En fecha 27 de octubre de 2022 en el Acta Numero 28 de la Sesión Ordinaria del Ayuntamiento se aprobó el Dictamen para la modificación de la denominación del Fideicomiso BP417, denominado Fideicomiso la Gran Ciudad "FIDEGRAN" a Fideicomiso de Mantenimiento Monterrey "FIDEM".

4) Organización y Objeto Social

a. Objeto social y principal actividad

El objetivo principal del fideicomiso consiste en otorgar o transformar los servicios públicos que brinda actualmente el Municipio de Monterrey, Nuevo León, en servicios públicos de calidad y eficiencia, así como a apoyar cualquier tipo de acción o programa y al seguimiento de los mismos en relación con dicho objetivo.

b. Ejercicio fiscal

El presente Informe de Cuenta Pública del Ejercicio 2022, comprende el periodo del 01 de enero al 31 de diciembre de 2022.

c. Régimen Jurídico

EL RÉGIMEN JURÍDICO DEL FIDEICOMISO SE FORMA DE LAS DISPOSICIONES CONTENIDAS EN:

- Constitución Política de los Estados Unidos Mexicanos.
- Constitución Política del Estado Libre y Soberano de Nuevo León.
- Ley General de Contabilidad Gubernamental.
- Ley de Fiscalización Superior del Estado de Nuevo León.
- Ley del Impuesto Sobre la Renta.
- Ley de Disciplina Financiera de las Entidades Federativas y los Municipios.
- Ley de Adquisiciones, Arrendamientos y Contratación de Servicios del Estado de Nuevo León.
- Reglamento de Adquisiciones, Arrendamientos y Servicios del Gobierno Municipal de Monterrey.
- Ley de Obras Públicas para el Estado y los Municipios de Nuevo León.
- Ley de desarrollo Urbano del Estado de Nuevo León.
- Demás leyes, reglamentos y disposiciones jurídicas aplicables.



d. Consideraciones Fiscales

El fideicomiso tiene la obligación fiscal de retener y enterar los siguientes impuestos:

- Impuesto Sobre la Renta sobre Sueldos y Salarios
- Impuesto sobre la Renta por Asimilados a Salarios
- Impuesto Sobre la Renta por Servicios Profesionales
- Impuesto 3% sobre Nomina

Además, está obligado a presentar la Declaración Informativa mensual de Proveedores (DIOT).

e. Estructura Organizacional Básica

El Fideicomiso solo cuenta con una unidad administrativa: Administración.

5) Bases de Preparación de los Estados Financieros

- a) Los estados financieros de la entidad se prepararon de conformidad con las siguientes disposiciones normativas que le son aplicables en su carácter de Ayuntamiento del Municipio de la Ciudad de Monterrey;
- ✓ Las disposiciones vigentes de la Ley General de Contabilidad Gubernamental.
 - ✓ Lineamientos emitidos por el Consejo Nacional de Armonización Contable. (CONAC).
 - ✓ Por los postulados básicos y por el Marco Conceptual de Contabilidad Gubernamental (MCCG).
 - ✓ La Ley de Ingresos Municipal y Presupuesto de Egresos Municipal 2022.
 - ✓ Ley de Disciplina Financiera de las Entidades Federativas y los Municipios
 - ✓ Las Normas de Información Financiera.



- b) La normatividad aplicada para el reconocimiento, valuación y revelación de los diferentes rubros de la información financiera, así como las bases de mediciones utilizadas para la elaboración de los estados financieros fue con base en el costo histórico principalmente.
- c) Asimismo, los estados financieros han sido elaborados siguiendo los postulados básicos que se mencionan a continuación:
1. Sustancia Económica. Es el reconocimiento contable de las transacciones, transformaciones internas y otros eventos, que afectan económicamente al ente público y delimitan la operación del sistema de contabilidad gubernamental.
 2. Entes Públicos. Los poderes Ejecutivo, Legislativo y Judicial de la Federación y de las entidades federativas; los entes autónomos de la Federación y de las entidades federativas; los ayuntamientos de los municipios; los órganos político-administrativos de las demarcaciones territoriales del Distrito Federal; y las entidades de la administración pública paraestatal, ya sean federales, estatales o municipales.
 3. Existencia Permanente. La actividad del ente público se establece por tiempo indefinido, salvo disposición legal en la que se especifique lo contrario.
 4. Revelación Suficiente. Los estados y la información financiera deben mostrar amplia y claramente la situación financiera y los resultados del ente público.
 5. Importancia Relativa. La información debe mostrar los aspectos importantes de la entidad que fueron reconocidos contablemente.
 6. Registro e Integración Presupuestaria. La información presupuestaria de los entes públicos se integra en la contabilidad en los mismos términos que se presentan en la Ley de Ingresos y en el Decreto del Presupuesto de Egresos, de acuerdo con la naturaleza económica que le corresponda. El registro presupuestario del ingreso y del egreso en los entes públicos se debe reflejar en la contabilidad, considerando sus efectos patrimoniales y su vinculación con las etapas presupuestarias correspondientes.
 7. Devengo Contable. Los registros contables de los entes públicos se llevarán con base acumulativa. El ingreso devengado, es el momento contable que se realiza cuando existe jurídicamente el derecho de cobro de impuestos, derechos, productos, aprovechamientos y otros ingresos por parte de los entes públicos. Atendiendo a la norma de momentos contables de ingresos vigente a la fecha, el ingreso de los recursos fiscales se registra cuando se recaudan las contribuciones, considerando estos ingresos como auto determinables. El gasto devengado, es el momento contable que refleja el reconocimiento de una obligación de pago a favor de terceros por la recepción de conformidad de bienes, servicios y obra pública contratados; así como de las obligaciones que derivan de tratados, leyes, decretos, resoluciones y sentencias definitivas.

30



8. Valuación. Todos los eventos que afecten económicamente al ente público deben ser cuantificados en términos monetarios y se registrarán al costo histórico o al valor económico más objetivo registrándose en moneda nacional.

9. Dualidad Económica. El ente público debe reconocer en la contabilidad, la representación de las transacciones y algún otro evento que afecte su situación financiera, su composición por los recursos asignados para el logro de sus fines y por sus fuentes, conforme a los derechos y obligaciones.

10. Consistencia. Ante la existencia de operaciones similares en un ente público, debe corresponder un mismo tratamiento contable, el cual debe permanecer a través del tiempo, en tanto no cambie la esencia económica de las operaciones.

d) Normatividad supletoria:

La supletoriedad de las normas opera cuando existiendo una figura jurídica en un ordenamiento legal, ésta no se encuentra regulada en forma clara y precisa, sino que es necesario acudir a otro tipo de leyes para determinar sus particularidades. La referencia para el municipio para la determinación de los avances trimestrales de gestión y de cuenta pública se basa en los términos que la legislación lo establece; de esta manera, la supletoriedad se da en debida coherencia con la Ley General de Contabilidad Gubernamental en base:

- La Constitución Política de los Estados Unidos Mexicanos.
- Las disposiciones vigentes de la Ley General de Contabilidad Gubernamental.
- Lineamientos emitidos por el Consejo Nacional de Armonización Contable. (CONAC).
- La ley de Ingresos Municipal y Presupuesto de Egresos Municipal.
- Las Normas de Información Financiera.

6) Políticas de Contabilidad Significativas

a. Se informará sobre los cambios en políticas contables y corrección de errores junto con la revelación de los efectos que se tendrá en la información financiera del ente público, ya sea retrospectivos o prospectivos.

7) Posición en Moneda Extranjera y Protección por Riesgo Cambiario

El Fideicomiso no cuenta con activos y pasivos en moneda extranjera.

8) Reporte Analítico del Activo

El reporte analítico del activo se presenta en el Numeral I, página 34.

Adicionalmente, se informa los bienes con que cuenta este Fideicomiso al **31 de diciembre del 2022** Numeral III, Inciso b).

9) Fideicomisos Mandatos y Análogos

No se cuenta con Fideicomisos Mandatos y Análogos

10) Reporte de la Recaudación

A la fecha del presente reporte, el Fideicomiso ha recaudado los ingresos siguientes:

CONCEPTO	DICIEMBRE 2022
TRANSFERENCIAS, ASIGNACIONES, SUBSIDIOS Y OTRAS AYUDAS	
TRANSFERENCIAS MUNICIPIO DE MONTERREY	3,339,743.60
SUBSIDIOS	
OTROS INGRESOS Y BENEFICIOS	
INTERESES GANADOS EN CUENTAS BANCARIAS	189,107.59
VENTA DE BASES Y OTROS INGRESOS	2,500.00
PENAS CONVENCIONALES	
Suma	3,531,351.19

11) Información sobre la Deuda y el Reporte Analítico de la Deuda

El estado analítico de la deuda se encuentra dentro del cuerpo del presente informe, en cual se encuentra en la página 35.

12) Calificaciones Otorgadas

El Fideicomiso no ha recibido calificación alguna por parte de ninguna Agencia Calificadora



13) Proceso de Mejora

- a) Principales políticas de Control Interno, se encuentra en implementación
- b) Medidas de desempeño financiero, metas y alcance

El objetivo principal del Fideicomiso de Mantenimiento Monterrey consiste en otorgar o transformar los servicios públicos que brinda el Municipio de Monterrey.

14) Información por Segmentos

No se encuentra por Segmentos.

15) Eventos posteriores al Cierre

No se realizaron movimientos posteriores al cierre para el periodo que se informa.

16) Partes relacionadas


No se cuenta con Partes Relacionadas.

17) Responsabilidad sobre la Presentación Razonable de la Información Contable

"Bajo protesta de decir verdad declaramos que los Estados Financieros y sus notas, son razonablemente correctos y son responsabilidad del emisor".

Ing. José Santos Valdés Salinas
Director General Del Fideicomiso BP417
Fideicomiso de Mantenimiento Monterrey

Prof



Informe de Cuenta Pública del Ejercicio 2022

Estado Analítico del Activo
Del 1 de Enero al 31 de Diciembre de 2022
(Cifras en Pesos)

Concepto	Saldo Inicial	Cargos del Periodo	Abonos del Periodo	Saldo Final	Variación del Periodo
ACTIVO	35,136,018	10,174,882	13,496,801	31,814,039	-3,321,919
Activo Circulante	3,611,198	10,158,383	8,720,411	5,049,171	1,437,972
Efectivo y Equivalentes	3,611,199	5,558,406	5,189,030	3,980,575	369,377
Derechos a Recibir Efectivo o Equivalentes	0	3,531,381	3,531,381	0	0
Derechos a Recibir Bienes o Servicios	0	1,068,596	0	1,068,595	1,068,596
Inventarios	0	0	0	0	0
Almacenes	0	0	0	0	0
Estimación por Pérdida o Deterioro de Activos Circulantes	0	0	0	0	0
Otros Activos Circulantes	0	0	0	0	0
Activo No Circulante	31,524,820	16,499	4,776,390	26,764,929	-4,759,891
Inversiones Financieras a Largo Plazo	0	0	0	0	0
Derechos a Recibir Efectivo o Equivalentes a Largo Plazo	0	0	0	0	0
Bienes Inmuebles, Infraestructura y Construcciones en Proceso	0	0	0	0	0
Bienes Muebles	203,321	16,499	0	219,820	16,499
Activos Intangibles	50,000	0	0	50,000	0
Depreciación, Deterioro y Amortización Acumulada de Bienes	-16,402,806	0	4,776,390	-21,179,196	-4,776,390
Activos Diferidos	0	0	0	0	0
Estimación por Pérdida o Deterioro de Activos no Circulantes	0	0	0	0	0
Otros Activos no Circulantes	47,674,305	0	0	47,674,305	0

Bajo protesta de decir verdad declaramos que los Estados Financieros y sus notas, son razonablemente correctos y son responsabilidad del emisor.


Ing. José Santos Valdés Salinas
Director General del Fideicomiso BP417
Fideicomiso de Mantenimiento Monterrey

Handwritten mark



Informe de Cuenta Pública del ejercicio 2022

Estado Analítico de la Deuda y Otros Pasivos
Del 1 de Enero al 31 de Diciembre de 2022
(Cifras en Pesos)

DEUDA PÚBLICA	Denominación de las Deudas	Moneda de Contratación	Institución o País Acreedor	Saldo Inicial del Periodo	Saldo Final del Periodo
Deuda Interna	Corto Plazo				
	Instituciones de Crédito	Peso	México	0	0
	Títulos y Valores	Peso	México	0	0
	Arrendamientos Financieros	Peso	México	0	0
	Deuda Externa				
	Organismos Financieros Internacionales	Peso	México	0	0
	Deuda Bilateral	Peso	México	0	0
	Títulos y Valores	Peso	México	0	0
	Arrendamientos Financieros	Peso	México	0	0
	Subtotal de Deuda Pública a Corto Plazo				0
Deuda Interna	Largo Plazo				
	Instituciones de Crédito	Peso	México	0	0
	Títulos y Valores	Peso	México	0	0
	Arrendamientos Financieros	Peso	México	0	0
Deuda Externa					
Organismos Financieros Internacionales	Peso	México	0	0	
Deuda Bilateral	Peso	México	0	0	
Títulos y Valores	Peso	México	0	0	
Arrendamientos Financieros	Peso	México	0	0	
Subtotal de Deuda Pública a Largo Plazo				0	0
Total de Otros Pasivos		Peso	México	74,003	32,423
Total de Deuda Pública y Otros Pasivos				74,003	32,423

Bajo protesta de decir verdad declaramos que los Estados Financieros y sus notas, son razonablemente correctos y son responsabilidad del emisor.


Ing. Jose Santos Valdes Salinas
Director General del Fideicomiso BR417
Fideicomiso de Mantenimiento Monterrey



Informe de Cuenta Pública del Ejercicio 2022




Informe sobre Pasivos Contingentes
Del 1 de Enero al 31 de Diciembre de 2022
(Cifras en Pesos)

En cumplimiento a lo dispuesto en los artículos 46, Fracción I, Inciso f) y 52 de la Ley General de Contabilidad Gubernamental y de conformidad con lo establecido en el Capítulo VII, Numeral II, Inciso h) del Manual de Contabilidad Gubernamental emitido por el CONAC, el Ente Público informa lo siguiente:

Cuenta	Concepto	Importe
TOTAL		

Bajo protesta de decir verdad declaramos que los Estados Financieros y sus notas, son razonablemente correctos y son responsabilidad del emisor.

NOTA: El Fideicomiso de Mantenimiento de Monterrey no cuenta con Pasivos Contingentes


 Ing. Jose Santos Valdés Salinas
 Director General del Fideicomiso BP417
 Fideicomiso de Mantenimiento Monterrey


Handwritten mark



Informe de Cuenta Pública del Ejercicio 2022

II. Información Presupuestaria de Acuerdo con la Norma Emitida por el Consejo Nacional de Armonización Contable (CONAC)

Free




Estado Analítico de Ingresos
Del 1 de Enero al 31 de Diciembre de 2022

Rubro de Ingresos	Estratado (1)	Amplicaciones y Reducciones (2)	Ingreso		Recaudado (9)	Diferencia (6=5-1)
			Modificado (3=1+2)	Devengado (4)		
Ingresos	0	0	0	0	0	0
Cuotas y Aportaciones de Seguridad Social	0	0	0	0	0	0
Contribuciones de Mejoras	0	0	0	0	0	0
Derechos	0	0	0	0	0	0
Productos	0	0	0	0	0	0
Aprovechamientos	0	0	0	0	0	0
Ingresos por Venta de Bienes, Prestación de Servicios y Otros Ingresos	0	191,608	191,608	191,608	191,608	191,608
Participaciones, Aportaciones, Convenios, Incentivos Derivados de la Colaboración Fiscal y Fondos Distintos de Aportaciones	0	0	0	0	0	0
Transferencias, Asignaciones, Subsidios y Subvenciones, y Pensiones y Jubilaciones	975,000	2,364,744	3,339,744	3,339,744	3,339,744	2,364,744
Ingresos Derivados de Financiamientos	0	0	0	0	0	0
Total	975,000	2,556,351	3,531,351	3,531,351	3,531,351	2,556,351

Bajo protesta de decir verdad declaramos que los Estados Financieros y sus Notas son razonablemente correctos y responsabilidad del emisor


Ing. Jose Santos Valdes Salinas
Director General del Fideicomiso BP417
Fideicomiso de Mantenimiento Monterrey

Handwritten mark



Informe de Cuenta Pública del Ejercicio 2022

Estado Analítico de Ingresos
Del 1 de Enero al 31 de Diciembre de 2022

Estado Analítico de Ingresos Por Fuente de Financiamiento	Estimado (1)	Ampliaciones y Reducciones (2)	Ingreso		Recaudado (5)	Diferencia (6 = 5 - 1)
			Modificado (3 = 1 + 2)	Devenido (4)		
Ingresos del Poder Ejecutivo Federal o Estatal y de los Municipios						
Impuestos	0	0	0	0	0	0
Cuotas y Aportaciones de Seguridad Social	0	0	0	0	0	0
Contribuciones de Mejoras	0	0	0	0	0	0
Derechos	0	0	0	0	0	0
Productos	0	0	0	0	0	0
Aprovechamientos	0	0	0	0	0	0
Participaciones, Aportaciones, Convenios, Incentivos	0	0	0	0	0	0
Derivados de la Colaboración Fiscal y Fondos	0	0	0	0	0	0
Distintos de Aportaciones	0	0	0	0	0	0
Transferencias, Asignaciones, Subsidios y Subvenciones, y Pensiones y Jubilaciones	0	0	0	0	0	0
Ingresos de los Entes Públicos de los Poderes Legislativo y Judicial, de los Organos Autónomos y del Sector Parastatal o Paramunicipal, así como de las Empresas Productivas del Estado	975,000	2,556,351	3,531,351	3,531,351	3,531,351	2,556,351
Cuotas y Aportaciones de Seguridad Social	0	0	0	0	0	0
Productos	0	0	0	0	0	0
Ingresos por Venta de Bienes, Prestación de Servicios y Otros Ingresos	0	191,608	191,608	191,608	191,608	191,608
Transferencias, Asignaciones, Subsidios y Subvenciones, y Pensiones y Jubilaciones	975,000	2,364,744	3,339,744	3,339,744	3,339,744	2,364,744
Ingresos derivados de financiamiento	0	0	0	0	0	0
Ingresos Derivados de Financiamientos	0	0	0	0	0	0
Total	975,000	2,556,351	3,531,351	3,531,351	3,531,351	2,556,351
				Ingresos excedentes		2,556,351

Bajo protesta de decir verdad declaramos que los Estados Financieros y sus Notas son razonablemente correctos y responsabilidad del emisor


Ing. Jose Santos Valdés Salinas
Director General del Fideicomiso BP417
Fideicomiso de Mantenimiento Monterrey



Informe de Cuenta Pública del Ejercicio 2022




Estado Analítico del Ejercicio del Presupuesto de Egresos
Clasificación Administrativa
Del 1 de Enero al 31 de Diciembre de 2022

Concepto	Egresos					
	Aprobado 1	Ampliaciones/ Reducciones 2	Modificado 3 = (1+2)	Devengado 4	Pagado 5	Subejercicio B = (3+4)
Sin Ramo/Dependencia FIDELCOMISO LA GRAN CIUDAD	975,000 975,000	6,039,011 6,039,011	7,014,011 7,014,011	2,051,798 2,051,798	2,047,816 2,047,816	4,962,212 4,962,212
Total del Gasto	975,000	6,039,011	7,014,011	2,051,798	2,047,816	4,962,212

Bajo protesta de decir verdad declaramos que los Estados Financieros y sus Notas son razonablemente correctos y responsabilidad del emisor


Ing. Jose Santos Vargas Salinas
Director General del Fidelcomiso BP417
Fidelcomiso de Mantenimiento Monterrey





Estado Analítico del Ejercicio del Presupuesto de Egresos
Clasificación Económica (por Tipo de Gasto)
Del 1 de Enero al 31 de Diciembre de 2022

Concepto	Egresos					
	Aprobado	Ampliaciones/ (Reducciones)	Modificado 3 = (1 + 2)	Devengado	Pagado	Subejercicio 6 = (3 + 4)
Gasto Corriente	975,000	2,014,744	2,989,744	2,035,299	2,031,317	954,444
Gasto de Capital	0	4,024,267	4,024,267	16,499	16,499	4,007,768
Amortización de la Deuda y Disminución de Pasivos	0	0	0	0	0	0
Pensiones y Jubilaciones	0	0	0	0	0	0
Participaciones	0	0	0	0	0	0
Total del Gasto	975,000	6,039,011	7,014,011	2,051,798	2,047,816	4,962,212

Bajo protesta de decir verdad declaramos que los Estados Financieros y sus Notas son razonablemente correctos y responsabilidad del emisor

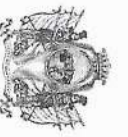

Ing. Jose Santos Valdés Salinas
Director General del Fideicomiso BP417
Fideicomiso de Mantenimiento Monterrey

Informe de Cuenta Pública del Ejercicio 2022

Estado Analítico del Ejercicio del Presupuesto de Egresos
Clasificación por Objeto del Gasto (Capítulo y Concepto)
Del 1 de Enero al 31 de Diciembre de 2022

Concepto	Egresos					
	Aprobado 1	Ampliaciones/ Reducciones) 2	Modificatio 3 = (1 + 2)	Devengado 4	Pagado 5	Subejercicio 6 = (3 - 4)
Servicios Personales	773,231	1,170,546	1,943,877	1,474,258	1,474,258	489,620
Remuneraciones al Personal de Carácter Permanente	0	0	0	0	0	0
Remuneraciones al Personal de Carácter Transitorio	350,715	1,052,146	1,402,862	1,178,289	1,178,289	224,573
Remuneraciones Adicionales y Especiales	71,800	118,500	190,300	139,115	139,115	51,185
Seguridad Social	0	0	0	0	0	0
Otras Prestaciones Sociales y Económicas	350,715	0	350,715	156,855	156,855	193,861
Previsiones	0	0	0	0	0	0
Pago de Estimulos a Servidores Públicos	0	0	0	0	0	0
Materiales y Suministros	3,103	82,000	85,103	46,574	46,574	38,529
Materiales de Administración, Emisión de Documentos y Artículos Oficiales	1,800	64,700	66,500	44,564	44,564	21,936
Alimentos y Utensilios	503	8,000	8,503	1,385	1,385	7,118
Materiales Primas y Materiales de Producción y Comercialización	0	0	0	0	0	0
Materiales y Artículos de Construcción y de Reparación	0	0	0	0	0	0
Productos Químicos, Farmacéuticos y de Laboratorio	0	0	0	0	0	0
Combustibles, Lubricantes y Aditivos	0	0	0	0	0	0
Vestuario, Blancos, Prendas de Protección y Artículos Deportivos	0	0	0	0	0	0
Materiales y Suministros Para Seguridad	0	0	0	0	0	0
Herramientas, Relaciones y Accesorios Menores	800	9,300	10,100	625	625	9,475
Servicios Generales	199,666	762,097	960,763	614,468	610,486	446,285
Servicios Básicos	4,000	9,000	13,000	11,377	11,377	1,623
Servicios de Arrendamiento	14,285	0	14,285	13,000	13,000	1,285
Servicios Profesionales, Científicos, Técnicos y Otros Servicios	123,341	613,097	736,439	331,026	331,026	405,413
Servicios Financieros, Bancarios y Comerciales	29,040	95,000	124,040	114,888	114,888	9,352
Mantenimiento y Conservación	0	10,000	10,000	0	0	10,000
Servicios de Comunicación Social y Publicidad	0	0	0	0	0	0
Servicios de Traslado y Viajes	0	0	0	0	0	0
Servicios Oficiales	0	0	0	0	0	0
Otros Servicios Generales	28,000	35,000	63,000	44,377	40,395	18,623
Transferencias, Asignaciones, Subsidios y Otras Ayudas	0	0	0	0	0	0
Transferencias Internas y Asignaciones al Sector Público	0	0	0	0	0	0
Transferencias al Resto del Sector Público	0	0	0	0	0	0
Subsidios y Subvenciones	0	0	0	0	0	0
Ayudas Sociales	0	0	0	0	0	0
Pensiones y Jubilaciones	0	0	0	0	0	0
Transferencias a Fideicomisos, Mandatos y Otros Analogos	0	0	0	0	0	0
Transferencias a la Seguridad Social	0	0	0	0	0	0
Donativos	0	0	0	0	0	0
Transferencias al Exterio	0	0	0	0	0	0

Handwritten signature



Informe de Cuenta Pública del Ejercicio 2022

Estado Analítico del Ejercicio del Presupuesto de Egresos
Clasificación por Objeto del Gasto (Capítulo y Concepto)
Del 1 de Enero al 31 de Diciembre de 2022


Concepto	Aprobado 1	Aplicaciones/ (Reducciones) 2	Egresos 3 = (1 + 2)		Pagado 5	Subservicio 6 = (3 - 4)
			Modificado	Devengado 4		
Bienes Muebles, Inmuebles e Intangibles	0	50,000	50,000	16,499	16,499	33,501
Mobiliario y Equipo de Administración	0	50,000	50,000	16,499	16,499	33,501
Mobiliario y Equipo Educativo y Recreativo	0	0	0	0	0	0
Equipo e Instrumental Médico y de Laboratorio	0	0	0	0	0	0
Vehículos y Equipo de Transporte	0	0	0	0	0	0
Equipo de Defensa y Seguridad	0	0	0	0	0	0
Maquinaria, Otros Equipos y Herramientas	0	0	0	0	0	0
Activos Biológicos	0	0	0	0	0	0
Bienes Inmuebles	0	0	0	0	0	0
Activos Intangibles	0	0	0	0	0	0
Inversión Pública	0	3,974,267	3,974,267	0	0	3,974,267
Obra Pública en Bienes de Dominio Público	0	3,974,267	3,974,267	0	0	3,974,267
Obra Pública en Bienes Propios	0	0	0	0	0	0
Proyectos Productivos y Acciones de Fomento	0	0	0	0	0	0
Inversiones Financieras y Otras Provisiones	0	0	0	0	0	0
Inversiones Para el Fomento de Actividades Productivas	0	0	0	0	0	0
Acciones y Participaciones de Capital	0	0	0	0	0	0
Compra de Títulos y Valores	0	0	0	0	0	0
Concesión de Préstamos	0	0	0	0	0	0
Inversiones en Fideicomisos, Mandatos y Otras Análogos	0	0	0	0	0	0
Otras Inversiones Financieras	0	0	0	0	0	0
Provisiones para Contingencias y Otras Erogaciones Especiales	0	0	0	0	0	0
Participaciones y Aportaciones	0	0	0	0	0	0
Participaciones	0	0	0	0	0	0
Aportaciones	0	0	0	0	0	0
Convenios	0	0	0	0	0	0
Deuda Pública	0	0	0	0	0	0
Amortización de la Deuda Pública	0	0	0	0	0	0
Intereses de la Deuda Pública	0	0	0	0	0	0
Comisiones de la Deuda Pública	0	0	0	0	0	0
Gastos de la Deuda Pública	0	0	0	0	0	0
Caso por Coberturas	0	0	0	0	0	0
Apoyos Financieros	0	0	0	0	0	0
Adeudos de Ejercicios Fiscales Anteriores (Adelantos)	0	0	0	0	0	0
Total del Gasto	975,000	6,039,011	7,014,011	2,051,738	2,047,816	4,962,212

Bajo protesta de decir verdad declaramos que los Estados Financieros y sus Notas son razonablemente correctos y responsabilidad del emisor

Ing. José Santos Valdés Salinas

Director General del Fideicomiso BP417
Fideicomiso de Mantenimiento Monterrey

Handwritten signature/initials



Informe de Cuenta Pública del Ejercicio 2022


Gasto por Categoría Programática
Del 1 de Enero al 31 de Diciembre de 2022

Concepto	Egresos					Subejercicio 8 = (3 - 4)
	Aprobado 1	Ampliaciones/ (Reducciones) 2	Modificación 3 = (1 + 2)	Divergencia 4	Pagado 5	
Programas						
Subsidios: Sector Social y Privado o Entidades Federativas y Municipios	975,000	6,039,011	7,014,011	2,051,798	2,047,816	4,962,212
Ciudadanos	0	0	0	0	0	0
Reglas de Operación	0	0	0	0	0	0
Otros Subsidios	0	0	0	0	0	0
Desempeño de las Funciones	975,000	6,039,011	7,014,011	2,051,798	2,047,816	4,962,212
Prestación de Servicios Públicos	975,000	6,039,011	7,014,011	2,051,798	2,047,816	4,962,212
Provisión de Bienes Públicos	0	0	0	0	0	0
Planeación, seguimiento y evaluación de políticas públicas	0	0	0	0	0	0
Promoción y fomento	0	0	0	0	0	0
Regulación y supervisión	0	0	0	0	0	0
Funciones de las Fuerzas Armadas (Únicamente Gobierno Federal)	0	0	0	0	0	0
Específicos	0	0	0	0	0	0
Proyectos de Inversión	0	0	0	0	0	0
Administrativos y de Apoyo	0	0	0	0	0	0
Apoyo al proceso presupuestario y para mejorar la eficiencia institucional	0	0	0	0	0	0
Apoyo a la función pública y al mejoramiento de la gestión	0	0	0	0	0	0
Operaciones ajenas	0	0	0	0	0	0
Compromisos	0	0	0	0	0	0
Obligaciones de cumplimiento de resolución Jurisdiccional	0	0	0	0	0	0
Desastres Naturales	0	0	0	0	0	0
Obligaciones	0	0	0	0	0	0
Pensiones y Jubilaciones	0	0	0	0	0	0
Aportaciones a la seguridad social	0	0	0	0	0	0
Aportaciones a fondos de estabilización	0	0	0	0	0	0
Aportaciones a fondos de inversión y reestructura de pensiones	0	0	0	0	0	0
Programas de Gasto Federalizado (Gobierno Federal)	0	0	0	0	0	0
Gasto Federalizado	0	0	0	0	0	0
Participaciones a entidades federativas y municipios	0	0	0	0	0	0
Costo financiero, deuda o apoyos a deudores y ahorradores de la banca	0	0	0	0	0	0
Adeudos de ejercicios fiscales anteriores	0	0	0	0	0	0
Total del Gasto	975,000	6,039,011	7,014,011	2,051,798	2,047,816	4,962,212

Bajo protesta de decir verdad declaramos que los Estados Financieros y sus Notas son razonablemente correctos y responsabilidad del emisor

Ing. Jose Santos Valdes Salinas
Director General del Fideicomiso BP 417
Fideicomiso de Mantenimiento Monterrey

Handwritten signature



Informe de Cuenta Pública del Ejercicio 2022

Clasificación Funcional (Finalidad y Función)
Del 1 de Enero al 31 de Diciembre de 2022

Concepto	Egresos					Subejercicio
	1 Aprobado	2 Aprobaciones/ (reducciones)	3 = (1+2) Modificado	4 Pagaré	5 Pagado	
Gobierno	0	0	0	0	0	0
Legislación	0	0	0	0	0	0
Justicia	0	0	0	0	0	0
Coordinación de la Política de Gobierno	0	0	0	0	0	0
Relaciones Exteriores	0	0	0	0	0	0
Asuntos Financieros y Hacendarios	0	0	0	0	0	0
Seguridad Nacional	0	0	0	0	0	0
Asuntos de Orden Público y de Seguridad Interior	0	0	0	0	0	0
Otros Servicios Generales	0	0	0	0	0	0
Desarrollo Social	975,000	6,039,011	7,014,011	2,051,798	2,047,816	4,962,212
Protección Ambiental	0	0	0	0	0	0
Vivienda y Servicios a la Comunidad	975,000	6,039,011	7,014,011	2,051,798	2,047,816	4,962,212
Salud	0	0	0	0	0	0
Recreación, Cultura y Otras Manifestaciones Sociales	0	0	0	0	0	0
Educación	0	0	0	0	0	0
Protección Social	0	0	0	0	0	0
Otros Asuntos Sociales	0	0	0	0	0	0
Desarrollo Económico	0	0	0	0	0	0
Asuntos Económicos, Comerciales y Laborales en General	0	0	0	0	0	0
Agricultura, Silvicultura, Pesca y Caza	0	0	0	0	0	0
Combustibles y Energía	0	0	0	0	0	0
Minería, Manufacturas y Construcción	0	0	0	0	0	0
Transporte	0	0	0	0	0	0
Comunicaciones	0	0	0	0	0	0
Turismo	0	0	0	0	0	0
Ciencia, Tecnología e Innovación	0	0	0	0	0	0
Otros Industrias y Otros Asuntos Económicos	0	0	0	0	0	0
Otras no Clasificadas en Funciones Anteriores	0	0	0	0	0	0
Transacciones de la Deuda Pública / Costo Financiero de la Deuda	0	0	0	0	0	0
Transferencias, Participaciones y Aportaciones entre Diferentes Niveles y	0	0	0	0	0	0
Órdenes de Gobierno	0	0	0	0	0	0
Saneamiento del Sistema Financiero	0	0	0	0	0	0
Adendos de Ejercicios Fiscales Anteriores	0	0	0	0	0	0
Total del Gasto	975,000	6,039,011	7,014,011	2,051,798	2,047,816	4,962,212

Bajo protesta de decir verdad declaramos que los Estados Financieros y sus Notas son razonablemente correctos y responsabilidad del emisor

Ing. José Santos Valdés Salinas
Director General del Fideicomiso BP417
Fideicomiso de Mantenimiento Monterrey

Real



Informe de Cuenta Pública del Ejercicio 2022

III. Anexos

free



a) Relación de cuentas bancarias específicas al 31 de diciembre de 2022

Durante el ejercicio 2022, el Fideicomiso no recibió recursos federales, por tal motivo no le es aplicable lo establecido en el Artículo 69 de la Ley General de Contabilidad Gubernamental.

eej

b) Integración de bienes inmuebles, muebles e intangibles al 31 de diciembre de 2022

Artículo 23 de la Ley General de Contabilidad Gubernamental. Los entes públicos deberán registrar en su contabilidad los bienes muebles e inmuebles siguientes:

- I. Los inmuebles destinados a un servicio público conforme a la normativa aplicable; excepto los considerados como monumentos arqueológicos, artísticos o históricos conforme a la Ley de la materia;
- II. Mobiliario y equipo, incluido el de cómputo, vehículos y demás bienes muebles al servicio de los entes públicos, y
- III. Cualesquiera otros bienes muebles e inmuebles que el consejo determine que deban registrarse.

Asimismo, en la cuenta pública incluirán la relación de los bienes que componen su patrimonio conforme a los formatos electrónicos que apruebe el consejo.




Informe de Cuenta Pública del Ejercicio 2022

BIENES PATRIMONIALES AL 31 DE DICIEMBRE DEL 2022

NUMERO DE INVENTARIO	DESCRIPCIÓN DEL BIEN	MONTO
5150100001-1	GABINETE 2 PUERTAS NEGRO PLEGABLE	\$4,249.00
5150100001-2	GABINETE 2 PUERTAS NEGRO PLEGABLE	\$4,249.00
5150100001-2	ALL IN ONE HP 205	\$6,499.00
5150100001-1	ALL IN ONE HP 205	\$6,499.00
5150100002-1	ALL IN ONE HP PAVILLON	\$11,499.00
5150100006-1	COMPUTADORA HP PROCESADOR INTEL CORE I7 MEM 8GB MONITOR LED HP21" TECLADO Y MOUSE LOGITECH	\$17,357.00
5150100006-2	COMPUTADORA HP PROCESADOR INTEL CORE I7 MEM 8GB MONITOR LED HP21" TECLADO Y MOUSE LOGITECH	\$17,098.00
5150100003-1	DESKTOP HP PRO DESK	\$12,799.00
5150100004-1	DISCO DURO PORTATIL ADATA	\$1,199.00
5150100004-2	DISCO DURO PORTATIL ADATA	\$1,199.00
5150100035-1	IMPRESORA ECOSYS M4125DN CON MESA MULTIFUNCIONAL	\$1,199.00
5150100044-1	IMPRESORA HP PAGEWIDE PRO MFP 477	\$46,980.00
5150100008-1	LAPTOP HP 250 G7: CORE I7, MEMORIA 8GB DD 1TB PANTALLA 15.6	\$7,999.00
5150100008-2	LAPTOP LENOVO IDEAPAD3	\$15,899.00
5150100005-1	MONITOR LED ACER V208HQL	\$16,499.00
5210100051-1	PROYECTOR EPSON POWERLite X05+	\$1,398.99
5410300001-1	PIPAS VEHICULOS Y EQUIPO TERRESTRES, DESTINADOS A SERVICIOS PÚBLICOS Y LA OPERACIÓN DE PROGRAMAS PÚBLICOS	\$7,999.00
5410300001-2	PIPAS VEHICULOS Y EQUIPO TERRESTRES, DESTINADOS A SERVICIOS PÚBLICOS Y LA OPERACIÓN DE PROGRAMAS PÚBLICOS	\$1,664,499.99
5410300001-3	PIPAS VEHICULOS Y EQUIPO TERRESTRES, DESTINADOS A SERVICIOS PÚBLICOS Y LA OPERACIÓN DE PROGRAMAS PÚBLICOS	\$1,664,499.99
5620100184-1	MOTOTESTIBADOR O MONTACARGA INDUSTRIAL	\$693,620.40
5640100001-1	MINISPLIT	\$18,444.00
5640100001-2	MINISPLIT	\$21,954.16
5690100082-1	BARREDORA AUTOPROPULSABLE SUCCION AL VACIO ALTA VELOCIDAD MONTADA	\$9,221,645.04
5690100081-1	BARREDORA COMPACTA MULTIFUNCIONAL	\$4,687,984.34
5690100080-1	BARREDORA VACIO DIRECTO CAPACIDAD TOLVA DESHECHO SM	\$7,915,308.16
5690100080-2	BARREDORA VACIO DIRECTO CAPACIDAD TOLVA DESHECHO SM	\$7,915,308.16
5690100080-3	BARREDORA VACIO DIRECTO CAPACIDAD TOLVA DESHECHO SM	\$7,915,308.16
5690100253-1	RECOLECTOR DE BASURA POR SUCCION	\$2,341,900.80
5690100001-1	TRITURADORA DE RAMAS VERMIER BC 1800XL	\$2,049,720.00
5910100001-1	SOFTWARE	\$90,000.00

Número Total de Bienes: 30

Total de Montos: \$47,944,125.18


Ing. Jose Santos Valdes Salinas
Director General del Fideicomiso BP417
Fideicomiso de Mantenimiento Monterrey

Handwritten mark

c) **Indicador de Postura Fiscal**

Indicadores de Postura Fiscal
Del 1 de Enero al 31 de Diciembre de 2022
(Cifras en pesos)

Concepto	Estimado/Aprobado	Devengado	Recaudado/Pagado
I. Ingresos Presupuestarios	975,000	3,531,351	3,531,351
1. Ingresos del Gobierno de la Entidad Federativa	0	0	0
2. Ingresos del Sector Paraestatal	975,000	3,531,351	3,531,351
II. Egresos Presupuestarios	975,000	2,051,798	2,047,816
3. Egresos del Gobierno de la Entidad Federativa	0	0	0
4. Egresos del Sector Paraestatal	975,000	2,051,798	2,047,816
III. Balance Presupuestario (Superávit o Déficit) (III = I - II)	0	1,479,553	1,483,535
Concepto	Estimado/Aprobado	Devengado	Recaudado/Pagado
III. Balance presupuestario (Superávit o Déficit)	0	1,479,553	1,483,535
IV. Intereses, Comisiones y Gastos de la Deuda	0	0	0
V. Balance Primario (Superávit o Déficit) (V= III + IV)	0	1,479,553	1,483,535
Concepto	Estimado/Aprobado	Devengado	Recaudado/Pagado
A. Financiamiento	0	0	0
B. Amortización de la deuda	0	0	0
C. Financiamiento Neto	0	0	0

1. Los ingresos que se presenten son los ingresos presupuestarios totales sin incluir los ingresos por financiamientos. Los ingresos del Gobierno de la Entidad Federativa corresponden a los del Poder Ejecutivo, Legislativo y Autónomo.
2. Los egresos que se presenten son los egresos presupuestarios totales sin incluir los egresos por amortización. Los egresos del Gobierno de la Entidad Federativa corresponden a los del Poder Ejecutivo, Legislativo, Judicial y Organos Autónomos.
3. Para ingresos se reportan los ingresos recaudados, para egresos se reportan los egresos pagados.

leg

d) Formatos de la Ley de Disciplina Financiera

FORMATO 1 Informe de Estado de Situación Financiera detallado - LDF

Estado de Situación Financiera Detallado - LDF Al 31 de diciembre de 2021 y al 31 de Diciembre de 2022 (PESOS)					
Concepto (c)	2022	31 de diciembre de 2021	Concepto (c)	2022	31 de diciembre de 2021
ACTIVO			PASIVO		
Activo Circulante			Pasivo Circulante		
a. Efectivo y Equivalentes (a=a1+a2+a3+a4+a5+a6+a7)	3,980,575	3,611,199	a. Cuentas por Pagar a Corto Plazo (a=a1+a2+a3+a4+a5+a6+a7+a8+a9)	32,423	74,003
a1) Efectivo	10,735	10,000	a1) Servicios Personales por Pagar a Corto Plazo	-0	-0
a2) Bancos/Tesorería	3,969,840	3,601,199	a2) Proveedores por Pagar a Corto Plazo	0	0
a3) Bancos/Depositos y Otros	0	0	a3) Contratas por Otras Públicas por Pagar a Corto Plazo	-0	-0
a4) Inversiones Temporales (Hasta 3 meses)	0	0	a4) Participaciones y Aportaciones por Pagar a Corto Plazo	0	0
a5) Fondos con Asociación Específica	0	0	a5) Transferencias Otorgadas por Pagar a Corto Plazo	0	0
a6) Depósitos de Fondos de Terceros en Garantía y/o Administración	0	0	a6) Intereses, Comisiones y Otros Gastos de la Deuda Pública por Pagar a Corto Plazo	0	0
a7) Otros Efectivos y Equivalentes	0	0	a7) Retenciones y Contribuciones por Pagar a Corto Plazo	32,423	74,003
b. Derechos a Recibir Efectivo o Equivalentes (b=b1+b2+b3+b4+b5+b6+b7)	0	0	a8) Devoluciones de la Ley de Ingresos por Pagar a Corto Plazo	0	0
b1) Inversiones Financieras de Corto Plazo	0	0	a9) Otras Cuentas por Pagar a Corto Plazo	0	0
b2) Cuentas por Cobrar a Corto Plazo	0	0	b. Documentos por Pagar a Corto Plazo (b=b1+b2+b3)	0	0
b3) Deudores Diversos por Cobrar a Corto Plazo	0	0	b1) Documentos Comerciales por Pagar a Corto Plazo	0	0
b4) Ingresos por Recibir a Corto Plazo	0	0	b2) Documentos con Contratas por Otras Públicas por Pagar a Corto Plazo	0	0
b5) Deudores por Anticipos de la Tesorería a Corto Plazo	0	0	b3) Otros Documentos por Pagar a Corto Plazo	0	0
b6) Prestamos Otorgados a Corto Plazo	0	0	c. Perchón a Corto Plazo de la Deuda Pública (c=c1+c2)	0	0
b7) Otros Derechos a Recibir Efectivo o Equivalentes a Corto Plazo	0	0	c1) Perchón a Corto Plazo de la Deuda Pública	0	0
c. Derechos a Recibir Bienes o Servicios (c=c1+c2+c3+c4+c5)	1,058,595	-0	c2) Perchón a Corto Plazo de Arrendamiento Financiero	0	0
c1) Anticipo a Proveedores por Adquisición de Bienes y Prestación de Servicios a Corto Plazo	0	0	d. Títulos y Valores a Corto Plazo	0	0
c2) Anticipo a Proveedores por Adquisición de Bienes Inmuebles y Muebles a Corto Plazo	0	0	e. Pasivos Diferidos a Corto Plazo (e=e1+e2+e3)	0	0
c3) Anticipo a Proveedores por Adquisición de Bienes Intangibles a Corto Plazo	0	0	e1) Ingresos Cobrados por Adelantado a Corto Plazo	0	0
c4) Anticipo a Contratistas por Otras Públicas a Corto Plazo	0	0	e2) Intereses Cobrados por Adelantado a Corto Plazo	0	0
c5) Otros Derechos a Recibir Bienes o Servicios a Corto Plazo	1,058,595	-0	e3) Otros Pasivos Diferidos a Corto Plazo	0	0
d. Inventarios (d=d1+d2+d3+d4+d5)	0	0	f. Fondos y Bienes de Terceros en Garantía y/o Administración a Corto Plazo (f=f1+f2+f3+f4+f5+f6)	0	0
d1) Inventario de Mercancías para Venta	0	0	f1) Fondos en Garantía a Corto Plazo	0	0
d2) Inventario de Mercancías Terminadas	0	0	f2) Fondos en Administración a Corto Plazo	0	0
d3) Inventario de Mercancías en Proceso de Elaboración	0	0	f3) Fondos Contingentes a Corto Plazo	0	0
d4) Inventario de Materias Primas, Materiales y Suministros para Producción	0	0	f4) Fondos de Fideicomisos, Mandatos y Contratos Antiguos a Corto Plazo	0	0
d5) Bienes en Tránsito	0	0	f5) Otros Fondos de Terceros en Garantía y/o Administración a Corto Plazo	0	0
e. Almacenes	0	0	f6) Valores y Bienes en Garantía a Corto Plazo	0	0
f. Estimación por Pérdida o Delitono de Activos Circulantes (f=f1+f2)	0	0	g. Provisiones a Corto Plazo (g=g1+g2+g3)	0	0
f1) Estimaciones para Cuentas Incobrables por Derechos a Recibir Efectivo o Equivalentes	0	0	g1) Provisión para Demandas y Juicios a Corto Plazo	0	0
f2) Estimación por Delitono de Inventarios	0	0	g2) Provisión para Contingencias a Corto Plazo	0	0

for



Informe de Cuenta Pública del Ejercicio 2022

Estado de Situación Financiera Detallado - LDF					
Al 31 de diciembre de 2021 y al 31 de Diciembre de 2022					
(PESOS)					
Concepto (c)	2022	31 de diciembre de 2021	Concepto (c)	2022	31 de diciembre de 2021
g) Otros Activos Circulantes (g=g1+g2+g3+g4)	0	0	g3) Otras Provisiones a Corto Plazo	0	0
g1) Valores en Garantía	0	0	h) Otros Pasivos a Corto Plazo (h=h1+2+h3)	0	0
g2) Bienes en Garantía (excluye depósitos de fondos)	0	0	h1) Ingresos por Clasificar	0	0
g3) Bienes Derivados de Embargos, Decomisos, Aseguramientos y Dación en Pago	0	0	h2) Recaudación por Participar	0	0
g4) Adquisición con Fondos de Terceros	0	0	h3) Otros Pasivos Circulantes	0	0
IA. Total de Activos Circulantes (IA = a + b + c + d + e + f + g)	5,049,171	3,611,198	IIA. Total de Pasivos Circulantes (IIA = a + b + c + d + e + f + g + h)	32,423	74,003
Activo No Circulante			Pasivo No Circulante		
a. Inversiones Financieras a Largo Plazo	0	0	a. Cuentas por Pagar a Largo Plazo	0	0
b. Derechos a Recibir Efectivo o Equivalentes a Largo Plazo	0	0	b. Documentos por Pagar a Largo Plazo	0	0
c. Bienes Inmuebles, Infraestructura y Construcciones en Proceso	-0	-0	c. Deuda Pública a Largo Plazo	0	0
d. Bienes Muebles	219,820	203,321	d. Pasivos Diferidos a Largo Plazo	0	0
e. Activos Intangibles	50,000	50,000	e. Fondos y Bienes de Terceros en Garantía y/o en Administración a Largo Plazo	0	0
f. Depreciación, Deterioro y Amortización Acumulada de Bienes	-21,179,196	-16,402,805	f. Provisiones a Largo Plazo	0	0
g. Activos Diferidos	0	0			
h. Estimación por Pérdida o Deterioro de Activos no Circulantes	47,674,305	47,674,305	IIIB. Total de Pasivos No Circulantes (IIIB = a + b + c + d + e + f)	0	0
i. Otros Activos no Circulantes	0	0	II. Total del Pasivo (II = IIA + IIIB)	32,423	74,003
IB. Total de Activos No Circulantes (IB = a + b + c + d + e + f + g + h + i)	26,764,929	31,524,820	HACIENDA PÚBLICA/PATRIMONIO		
I. Total del Activo (I = IA + IB)	31,814,099	35,136,018	IIIA. Hacienda Pública/Patrimonio Contribuido (IIIA = a + b + c)		
			a. Aportaciones	0	0
			b. Donaciones de Capital	0	0
			c. Actualización de la Hacienda Pública/Patrimonio	0	0
			IIIB. Hacienda Pública/Patrimonio Generado (IIIB = a + b + c + d + e)	31,781,677	35,062,015
			a. Resultados del Ejercicio (Ahorro/ Desahorro)	-3,280,339	-51,288,396
			b. Resultados de Ejercicios Anteriores	35,062,015	86,350,411
			c. Revalúos	0	0
			d. Reservas	0	0
			e. Rectificaciones de Resultados de Ejercicios Anteriores	0	0
			IIIC. Exceso o Insuficiencia en la Actualización de la Hacienda Pública/Patrimonio (IIIC = a + b)	0	0
			a. Resultado por Posición Monetaria	0	0
			b. Resultado por Tenencia de Activos no Monetarios	0	0
			III. Total Hacienda Pública/Patrimonio (III = IIIA + IIIB + IIIC)	31,781,677	35,062,015
			IV. Total del Pasivo y Hacienda Pública/Patrimonio (IV = II + III)	31,814,099	35,136,018

Bajo protesta de decir verdad declaramos que los Estados Financieros y sus Notas, son razonablemente correctos y son responsabilidad del emisor.

Handwritten signature



FORMATO 2 Informe Analítico de la Deuda Pública y otros Pasivos - LDF

Informe Analítico de la Deuda Pública y Otros Pasivos - LDF								
Del 1 de Enero al 31 de Diciembre de 2022								
(PESOS)								
Denominación de la Deuda Pública y Otros Pasivos	Saldo al 31 de diciembre de 2021 (d)	Disposiciones del Periodo	Amortizaciones del Periodo	Revaluaciones, Reclasificaciones y Otros Ajustes	Saldo Final del Periodo (h)	Pago de Intereses del Periodo	Pago de Comisiones y demás costos asociados durante el Periodo	
1. Deuda Pública (1=A+B)								
A. Corto Plazo (A=a1+a2+a3)	0	0	0	0	0	0	0	0
a1) Instituciones de Crédito	0	0	0	0	0	0	0	0
a2) Títulos y Valores	0	0	0	0	0	0	0	0
a3) Arrendamientos Financieros	0	0	0	0	0	0	0	0
B. Largo Plazo (B=b1+b2+b3)	0	0	0	0	0	0	0	0
b1) Instituciones de Crédito	0	0	0	0	0	0	0	0
b2) Títulos y Valores	0	0	0	0	0	0	0	0
b3) Arrendamientos Financieros	0	0	0	0	0	0	0	0
2. Otros Pasivos	74,003				32,423			0
3. Total de la Deuda Pública y Otros Pasivos	74,003	0	0	0	32,423	0	0	0
4. Deuda Contingente 1 (informativo)								
A. Deuda Contingente 1	0	0	0	0	0	0	0	0
B. Deuda Contingente 2	0	0	0	0	0	0	0	0
C. Deuda Contingente XX	0	0	0	0	0	0	0	0
5. Valor de Instrumentos Bono Cupón Cero 2 (informativo)								
A. Instrumento Bono Cupón Cero 1	0	0	0	0	0	0	0	0
B. Instrumento Bono Cupón Cero 2	0	0	0	0	0	0	0	0
C. Instrumento Bono Cupón Cero XX	0	0	0	0	0	0	0	0

1. Se refiere a cualquier financiamiento sin tuerca o garantía de pago definida, que sea asumida de manera solidaria o subsidiaria por las Entidades Federativas con sus Municipios, organismos descentralizados y empresas de participación estatal mayoritaria y fideicomisos, locales o municipales, y por los Municipios con sus respectivos organismos descentralizados y empresas de participación municipal mayoritaria.

2. Se refiere al valor del Bono Cupón Cero que respalda el pago de los créditos asociados al mismo (Activo).
Bajo protesta de decir verdad declaramos que los Estados Financieros y sus Notas, son razonablemente correctos y son responsabilidad del emisor.

Handwritten signature

FORMATO 2 Informe Analítico de la Deuda Pública y otros Pasivos - LDF

Obligaciones a Corto Plazo (k)	Monto Contratado (l)	Plazo Pactado (m)	Tasa de Interés (n)	Comisiones y Costos Relacionados (o)	Tasa Efectiva (p)
6. Obligaciones a Corto Plazo (Informativo)	0	0	0	0	0
A. Crédito 1					
B. Crédito 2					
C. Crédito XX					

Nota: AL 31 de Diciembre del 2022 no existen Obligaciones a Corto Plazo, sin embargo, si se reconoce la porción de las Obligaciones a Largo Plazo.

Bajo protesta de decir verdad declaramos que los Estados Financieros y sus Notas, son razonablemente correctos y son responsabilidad del emisor.





FORMATO 3 Informe Analítico de Obligaciones diferentes de Financiamientos – LDF

Informe Analítico de Obligaciones Diferentes de Financiamientos – LDF										
Del 1 de Enero al 31 de Diciembre de 2022										
(PESOS)										
Denominación de las Obligaciones Diferentes de Financiamiento	Fecha del Contrato	Fecha de inicio de operación del proyecto	Fecha de vencimiento	Monto de la inversión pactado	Prazo pactado	Monto promedio mensual del pago de la contraprestación	Monto promedio mensual del pago de la contraprestación correspondiente al pago de inversión	Monto pagado de la inversión al XX de XXXX de 20XX	Monto pagado de la inversión actualizado al XX de XXXX de 20XX	Saldo pendiente por pagar de la inversión al XX de XXXX de 20XX
A. Asociaciones Público Privadas (APP's) (A=a+b+c+d)	0	0	0	0	0	0	0	0	0	0
a) APP 1										0
b) APP 2										0
c) APP 3										0
d) APP XX										0
B. Otros Instrumentos (B=a+b+c+d)	0	0	0	0	0	0	0	0	0	0
a) Otro Instrumento 1										0
b) Otro Instrumento 2										0
c) Otro Instrumento 3										0
d) Otro Instrumento XX										0
C. Total de Obligaciones Diferentes de Financiamiento (C=A+B)	0	0	0	0	0	0	0	0	0	0

Bajo protesta de decir verdad declaramos que los Estados Financieros y sus Notas, son razonablemente correctos y son responsabilidad del emisor.

see



FORMATO 4 Informe de Balance Presupuestario - LDF

<p>Balance Presupuestario - LDF Del 1 de Enero al 31 de Diciembre de 2022 (PESOS)</p>

Concepto (c)	Estimado/ Aprobado (d)	Devengado	Recaudado/ Pagado
A. Ingresos Totales (A = A1+A2+A3)	975,000	3,531,351	3,531,351
A1. Ingresos de Libre Disposición	975,000	3,531,351	3,531,351
A2. Transferencias Federales Etiquetadas	0	0	0
A3. Financiamiento Neto	0	0	0
B. Egresos Presupuestarios (B = B1+B2)	975,000	2,051,798	2,047,816
B1. Gasto No Etiquetado (sin incluir Amortización de la Deuda Pública)	975,000	2,051,798	2,047,816
B2. Gasto Etiquetado (sin incluir Amortización de la Deuda Pública)	0	0	0
C. Remanentes del Ejercicio Anterior (C = C1 + C2)	0	0	0
C1. Remanentes de Ingresos de Libre Disposición aplicados en el periodo	0	0	0
C2. Remanentes de Transferencias Federales Etiquetadas aplicados en el periodo	0	0	0
I. Balance Presupuestario (I = A - B + C)	0	1,479,553	1,483,535
II. Balance Presupuestario sin Financiamiento Neto (II = I - A3)	0	1,479,553	1,483,535
III. Balance Presupuestario sin Financiamiento Neto y sin Remanentes del Ejercicio Anterior (III = II - C)	0	1,479,553	1,483,535

Concepto	Aprobado	Devengado	Pagado
E. Intereses, Comisiones y Gastos de la Deuda (E = E1+E2)	0	0	0
E1. Intereses, Comisiones y Gastos de la Deuda con Gasto No Etiquetado	0	0	0
E2. Intereses, Comisiones y Gastos de la Deuda con Gasto Etiquetado	0	0	0
IV. Balance Primario (IV = III + E)	0	1,479,553	1,483,535

Free



Informe de Cuenta Pública del Ejercicio 2022

Balance Presupuestario - LDF
Del 1 de Enero al 31 de Diciembre de 2022
(PESOS)

Concepto	Estimado/ Aprobado	Devengado	Recaudado/ Pagado
F. Financiamiento (F = F1 + F2)	0	0	0
F1. Financiamiento con Fuente de Pago de Ingresos de Libre Disposición	0	0	0
F2. Financiamiento con Fuente de Pago de Transferencias Federales Etiquetadas	0	0	0
G. Amortización de la Deuda (G = G1 + G2)	0	0	0
G1. Amortización de la Deuda Pública con Gasto No Etiquetado	0	0	0
G2. Amortización de la Deuda Pública con Gasto Etiquetado	0	0	0
A3. Financiamiento Neto (A3 = F - G)	0	0	0

Concepto	Estimado/ Aprobado	Devengado	Recaudado/ Pagado
A1. Ingresos de Libre Disposición	975,000	3,531,351	3,531,351
A3.1 Financiamiento Neto con Fuente de Pago de Ingresos de Libre Disposición (A3.1 = F1 - G1)	0	0	0
F1. Financiamiento con Fuente de Pago de Ingresos de Libre Disposición	0	0	0
G1. Amortización de la Deuda Pública con Gasto No Etiquetado	0	0	0
B1. Gasto No Etiquetado (sin incluir Amortización de la Deuda Pública)	975,000	2,051,798	2,047,816
C1. Remanentes de Ingresos de Libre Disposición aplicados en el periodo	0	0	0
V. Balance Presupuestario de Recursos Disponibles (V = A1 + A3.1 - B 1 + C1)	0	1,479,553	1,483,535
VI. Balance Presupuestario de Recursos Disponibles sin Financiamiento Neto (VI = V - A3.1)	0	1,479,553	1,483,535

del 7



Informe de Cuenta Pública del Ejercicio 2022

Balance Presupuestario - LDF Del 1 de Enero al 31 de Diciembre de 2022 (PESOS)			
--	--	--	--

Concepto	Estimado/ Aprobado	Devengado	Recaudado/ Pagado
A2. Transferencias Federales Etiquetadas	0	0	0
A3.2 Financiamiento Neto con Fuente de Pago de Transferencias Federales Etiquetadas (A3.2 = F2 - G2)	0	0	0
F2. Financiamiento con Fuente de Pago de Transferencias Federales Etiquetadas	0	0	0
G2. Amortización de la Deuda Pública con Gasto Etiquetado	0	0	0
B2. Gasto Etiquetado (sin incluir Amortización de la Deuda Pública)	0	0	0
C2. Remanentes de Transferencias Federales Etiquetadas aplicados en el periodo		0	0
VII. Balance Presupuestario de Recursos Etiquetados (VII = A2 + A3.2 - B2 + C2)	0	0	0
VIII. Balance Presupuestario de Recursos Etiquetados sin Financiamiento Neto (VIII = VII - A3.2)	0	0	0

Bajo protesta de decir verdad declaramos que los Estados Financieros y sus Notas, son razonablemente correctos y son responsabilidad del emisor.

eeef



FORMATO 5 Informe Estado Analítico de Ingresos Detallado – LDF

Concepto (c)	Estimado (d)	Aplicaciones/ (Reducciones)	Ingreso				Diferencia (e)
			Modificado	Devengado	Recaudado		
FIDUCIARIO DE MANTENIMIENTO MONTERREY							
Estado Analítico de Ingresos Detallado - LDF							
Del 1 de Enero al 31 de Diciembre de 2022							
(PESOS)							
Ingresos de Libre Disposición							
A. Impuestos			0				0
B. Cuotas y Aportaciones de Seguridad Social			0				0
C. Contribuciones de Mejoras			0				0
D. Derechos			0				0
E. Productos			0				0
F. Aprovechamientos			0				0
G. Ingresos por Ventas de Bienes y Prestación Servicios			0				0
H. Participaciones			0				0
(H=h1+h2+h3+h4+h5+h6+h7+h8+h9+h10+h11)	0	0	0	0	0	0	0
h1) Fondo General de Participaciones			0				0
h2) Fondo de Fomento Municipal			0				0
h3) Fondo de Fiscalización y Recaudación			0				0
h4) Fondo de Compensación			0				0
h5) Fondo de Extracción de Hidrocarburos			0				0
h6) Impuesto Especial Sobre Producción y Servicios			0				0
h7) 0.136% de la Recaudación Federal Participable			0				0
h8) 3.17% Sobre Extracción de Petróleo			0				0
h9) Gasolinas y Diesel			0				0
h10) Fondo del Impuesto Sobre la Renta			0				0
h11) Fondo de Estabilización de los Ingresos de las Entidades Federativas			0				0
1. Incentivos Derivados de la Colaboración Fiscal (i=i1+i2+i3+i4+i5)	0	0	0	0	0	0	0
i1) Tenencia o Uso de Vehículos			0				0
i2) Fondo de Compensación ISAN			0				0
i3) Impuesto Sobre Automóviles Nuevos			0				0
i4) Fondo de Compensación de Repesos-Intermedios			0				0
i5) Otros Incentivos Económicos			0				0
J. Transferencias y Asignaciones			0				0

see



FIDECOMISO DE MANTENIMIENTO MONTERREY
Estado Analítico de Ingresos Detallado - LDF
Del 1 de Enero al 31 de Diciembre de 2022
(PESOS)

Concepto (c)	Estimado (d)	Ampliaciones/ (Reducciones)	Ingreso				Diferencia (e)
			Modificado	Devengado	Recaudado		
K. Convenios	0	0	0	0	0	0	
k1) Otros Convenios y Subsidios			0	0	0	0	
L. Otros Ingresos de Libre Disposición (L=11+12)	975,000	2,556,351	3,531,351	3,531,351	3,531,351	2,556,351	
11) Participaciones en Ingresos Locales			0	0	0	0	
12) Otros Ingresos de Libre Disposición	975,000	2,556,351	3,531,351	3,531,351	3,531,351	2,556,351	
I. Total de Ingresos de Libre Disposición (I=A+B+C+D+E+F+G+H+I+J+K+L)	975,000	2,556,351	3,531,351	3,531,351	3,531,351	2,556,351	
Ingresos Excedentes de Ingresos de Libre Disposición							
Transferencias Federales Etiquetadas							
A. Aportaciones (A=a1+a2+a3+a4+a5+a6+a7+a8)	0	0	0	0	0	0	
a1) Fondo de Aportaciones para la Nómina Educativa y Gasto Operativo			0	0	0	0	
a2) Fondo de Aportaciones para los Servicios de Salud			0	0	0	0	
a3) Fondo de Aportaciones para la Infraestructura Social			0	0	0	0	
a4) Fondo de Aportaciones para el Fortalecimiento de los Municipios y de las Demarcaciones Territoriales del Distrito Federal			0	0	0	0	
a5) Fondo de Aportaciones Múltiples			0	0	0	0	
a6) Fondo de Aportaciones para la Educación Tecnológica y de Adultos			0	0	0	0	
a7) Fondo de Aportaciones para la Seguridad Pública de los Estados y del Distrito Federal			0	0	0	0	
a8) Fondo de Aportaciones para el Fortalecimiento de las Entidades Federativas			0	0	0	0	

ceef

FIDECOMISO DE MANTENIMIENTO MONTERREY
Estado Analítico de Ingresos Detallado - LDF
Del 1 de Enero al 31 de Diciembre de 2022
(PESOS)

Concepto (c)	Ingreso						Diferencia (e)
	Estimado (d)	Ampliaciones/ (Reducciones)	Modificado	Devengado	Recaudado		
B. Convenios (B=b1+b2+b3+b4)	0	0	0	0	0	0	0
b1) Convenios de Protección Social en Salud			0	0	0	0	0
b2) Convenios de Descentralización			0	0	0	0	0
b3) Convenios de Reasignación			0	0	0	0	0
b4) Otros Convenios y Subsidios			0	0	0	0	0
C. Fondos Distintos de Aportaciones (C=c1+c2)	0	0	0	0	0	0	0
c1) Fondo para Entidades Federativas y Municipios Productores de Hidrocarburos			0	0	0	0	0
c2) Fondo Milnero			0	0	0	0	0
D. Transferencias, Asignaciones, Subsidios y Subvenciones,			0	0	0	0	0
y Pensiones y Jubilaciones			0	0	0	0	0
E. Otras Transferencias Federales Etiquetadas			0	0	0	0	0
II. Total de Transferencias Federales Etiquetadas (II = A + B + C + D + E)	0	0	0	0	0	0	0
III. Ingresos Derivados de Financiamientos (III = A)	0	0	0	0	0	0	0
A. Ingresos Derivados de Financiamientos			0	0	0	0	0
IV. Total de Ingresos (IV = I + II + III)	975,000	2,556,351	3,531,351	3,531,351	3,531,351	3,531,351	2,556,351
Datos Informativos							
1. Ingresos Derivados de Financiamientos con Fuente de Pago de Ingresos de Libre Disposición			0	0	0	0	0
2. Ingresos Derivados de Financiamientos con Fuente de Pago de Transferencias Federales Etiquetadas			0	0	0	0	0
3. Ingresos Derivados de Financiamientos (3 = 1 + 2)	0	0	0	0	0	0	0

Bajo protesta de decir verdad declaramos que los Estados Financieros y sus Notas, son razonablemente correctos y son responsabilidad del emisor.



FORMATO 6 a) Estado Analítico del Ejercicio del Presupuesto de Egresos Detallado – LDF (Clasificación por Objeto del Gasto)

Concepto (c)	Egresos							Subejercicio (e)
	Aprobado (d)	Ampliaciones/ (Reducciones)	Modificado	Devengado	Pagado	Egresos		
						Devengado	Pagado	
L Gasto No Etiquetado (L=A+B+C+D+E+F+G+H+I) A. Servicios Personales (A=a1+a2+a3+a4+a5+a6+a7) a1) Remuneraciones al Personal de Carácter Permanente a2) Remuneraciones al Personal de Carácter Transitorio a3) Remuneraciones Adicionales y Especiales a4) Seguridad Social a5) Otras Prestaciones Sociales y Económicas a6) Pervisiones a7) Pago de Estímulos a Servidores Públicos B. Materiales y Suministros (B=b1+b2+b3+b4+b5+b6+b7+b8+b9) b1) Materiales de Administración, Emisión de Documentos y Artículos Oficiales b2) Alimentos y Utensilios b3) Materias Primas y Materiales de Producción y Comercialización b4) Materiales y Artículos de Construcción y de Reparación b5) Productos Químicos, Farmacéuticos y de Laboratorio b6) Combustibles, Lubrificantes y Aditivos b7) Vestuario, Blancos, Prendas de Protección y Artículos Deportivos b8) Materiales y Suministros Para Seguridad b9) Herramientas, Refacciones y Accesorios Menores C. Servicios Generales (C=c1+c2+c3+c4+c5+c6+c7+c8+c9) c1) Servicios Básicos c2) Servicios de Arrendamiento c3) Servicios Profesionales, Científicos, Técnicos y Otros Servicios c4) Servicios Financieros, Bancarios y Comerciales c5) Servicios de Instalación, Reparación, Mantenimiento y Conservación c6) Servicios de Comunicación Social y Publicidad c7) Servicios de Traslado y Vuelos c8) Servicios Oficiales c9) Otros Servicios Generales								
	975,000	6,039,011	7,014,011	2,051,798	2,047,816	4,962,212		
	773,231	1,170,646	1,963,877	1,474,258	1,474,258	469,620		
	350,715	1,052,146	1,402,862	1,178,289	1,178,289	224,573		
	71,800	118,500	190,300	139,115	139,115	51,185		
	350,715	0	350,715	156,855	156,855	193,861		
	3,103	82,000	85,103	46,574	46,574	38,529		
	1,800	64,700	66,500	44,564	44,564	21,936		
	503	8,000	8,503	1,385	1,385	7,118		
	800	9,300	10,100	625	625	9,475		
	198,666	762,097	960,763	514,468	510,486	446,295		
	4,000	9,000	13,000	11,377	11,377	1,623		
	14,285	0	14,285	13,000	13,000	1,285		
	123,341	613,097	736,439	331,026	331,026	405,413		
	29,040	95,000	124,040	114,688	114,688	9,352		
	0	10,000	10,000	0	0	10,000		
	28,000	35,000	63,000	44,377	40,395	18,623		

ceef



Estado Analítico del Ejercicio del Presupuesto de Egresos Detallado - LDF
Clasificación por Objeto del Gasto (Capítulo y Concepto)
Del 1 de Enero al 31 de Diciembre de 2022
(PESOS)

Concepto (c)	Egresos						Subejercicio (e)
	Aprobado (d)	Ampliaciones/ (Reducciones)	Modificado	Devengado	Pagado		
D. Transferencias, Asignaciones, Subsidios y Otras Ayudas (D=d1+d2+d3+d4+d5+d6+d7+d8+d9)	0	0	0	0	0	0	0
d1) Transferencias Internas y Asignaciones al Sector Público			0	0	0	0	0
d2) Transferencias al Resto del Sector Público			0	0	0	0	0
d3) Subsidios y Subvenciones			0	0	0	0	0
d4) Ayudas Sociales			0	0	0	0	0
d5) Pensiones y Jubilaciones			0	0	0	0	0
d6) Transferencias a Fideicomisos, Mandatos y Otros Análogos			0	0	0	0	0
d7) Transferencias a la Seguridad Social			0	0	0	0	0
d8) Donativos			0	0	0	0	0
d9) Transferencias al Exterior			0	0	0	0	0
E. Bienes Muebles, Inmuebles e Intangibles (E=e1+e2+e3+e4+e5+e6+e7+e8+e9)	0	50,000	50,000	16,499	16,499	33,501	0
e1) Mobiliario y Equipo de Administración	0	50,000	50,000	16,499	16,499	33,501	0
e2) Mobiliario y Equipo Educativo y Recreativo			0	0	0	0	0
e3) Equipo e Instrumental Médico y de Laboratorio			0	0	0	0	0
e4) Vehículos y Equipo de Transporte			0	0	0	0	0
e5) Equipo de Defensa y Seguridad			0	0	0	0	0
e6) Maquinaria, Otros Equipos y Herramientas			0	0	0	0	0
e7) Activos Biológicos			0	0	0	0	0
e8) Bienes Inmuebles			0	0	0	0	0
e9) Activos Intangibles			0	0	0	0	0
F. Inversión Pública (F=f1+f2+f3)	0	3,974,267	3,974,267	0	0	3,974,267	0
f1) Obra Pública en Bienes de Dominio Público	0	3,974,267	3,974,267	0	0	3,974,267	0
f2) Obra Pública en Bienes Propios			0	0	0	0	0
f3) Proyectos Productivos y Acciones de Fomento			0	0	0	0	0
G. Inversiones Financieras y Otras Provisiones (G=g1+g2+g3+g4+g5+g6+g7)	0	0	0	0	0	0	0
g1) Inversiones Para el Fomento de Actividades Productivas			0	0	0	0	0
g2) Acciones y Participaciones de Capital			0	0	0	0	0
g3) Compra de Títulos y Valores			0	0	0	0	0
g4) Concesión de Préstamos			0	0	0	0	0
g5) Inversiones en Fideicomisos, Mandatos y Otros Análogos			0	0	0	0	0
Fideicomiso de Desastres Naturales (Informativo)			0	0	0	0	0

free



Estado Analítico del Ejercicio del Presupuesto de Egresos Detallado - LDF
Clasificación por Objeto del Gasto (Capítulo y Concepto)
Del 1 de Enero al 31 de Diciembre de 2022
(PESOS)

Concepto (c)	Egresos					Subejercicio (e)
	Aprobado (d)	Ampliaciones/ (Reducciones)	Modificado	Devengado	Pagado	
96) Otras Inversiones Financieras						0
97) Provisiones para Contingencias y Otras Encargaciones Especiales						0
H. Participaciones y Aportaciones (H=H1+H2+H3)	0	0	0	0	0	0
h1) Participaciones						0
h2) Aportaciones						0
h3) Convenios						0
1. Deuda Pública (I=I1+I2+I3+I4+I5+I6+I7)	0	0	0	0	0	0
i1) Amortización de la Deuda Pública						0
i2) Intereses de la Deuda Pública						0
i3) Comisiones de la Deuda Pública						0
i4) Gastos de la Deuda Pública						0
i5) Costo por Coberturas						0
i6) Apoyos Financieros						0
i7) Adeudos de Ejercicios Fiscales Anteriores (ADEFAS)						0
II. Gasto Etiquetado (II=A+B+C+D+E+F+G+H+I)	0	0	0	0	0	0
A. Servicios Personales (A=a1+a2+a3+a4+a5+a6+a7)	0	0	0	0	0	0
a1) Remuneraciones al Personal de Carácter Permanente						0
a2) Remuneraciones al Personal de Carácter Transitorio						0
a3) Remuneraciones Adicionales y Especiales						0
a4) Seguridad Social						0
a5) Otras Prestaciones Sociales y Económicas						0
a6) Previsiones						0
a7) Pago de Estímulos a Servidores Públicos						0
B. Materiales y Suministros (B=b1+I2+b3+I4+b5+I6+b7+I8+b9)	0	0	0	0	0	0
b1) Materiales de Administración, Emisión de Documentos y Artículos Oficiales						0
b2) Alimentos y Utensilios						0
b3) Materias Primas y Materiales de Producción y Comercialización						0
b4) Materiales y Artículos de Construcción y de Reparación						0
b5) Productos Químicos, Farmacéuticos y de Laboratorio						0
b6) Combustibles, Lubrificantes y Aditivos						0
b7) Vestuario, Blancos, Prendas de Protección y Artículos Deportivos						0
b8) Materiales y Suministros Para Seguridad						0
b9) Herramientas, Refracciones y Accesorios Menores						0

conf



Estado Analítico del Ejercicio del Presupuesto de Egresos Detallado - LDF
Clasificación por Objeto del Gasto (Capítulo y Concepto)
Del 1 de Enero al 31 de Diciembre de 2022
(PESOS)

Concepto (c)	Egresos					Subejercicio (e)
	Aprobado (d)	Ampliaciones/ (Reducciones)	Modificado	Devengado	Pagado	
C. Servicios Generales (C=c1+c2+c3+c4+c5+c6+c7+c8+c9)	0	0	0	0	0	0
c1) Servicios Básicos	0	0	0	0	0	0
c2) Servicios de Arrendamiento	0	0	0	0	0	0
c3) Servicios Profesionales, Científicos, Técnicos y Otros Servicios	0	0	0	0	0	0
c4) Servicios Financieros, Bancarios y Comerciales	0	0	0	0	0	0
c5) Servicios de Instalación, Reparación, Mantenimiento y Conservación	0	0	0	0	0	0
c6) Servicios de Comunicación Social y Publicidad	0	0	0	0	0	0
c7) Servicios de Traslado y Viáticos	0	0	0	0	0	0
c8) Servicios Oficiales	0	0	0	0	0	0
c9) Otros Servicios Generales	0	0	0	0	0	0
D. Transferencias, Asignaciones, Subsidios y Otras Ayudas (D=d1+d2+d3+d4+d5+d6+d7+d8+d9)	0	0	0	0	0	0
d1) Transferencias Internas y Asignaciones al Sector Público	0	0	0	0	0	0
d2) Transferencias al Resto del Sector Público	0	0	0	0	0	0
d3) Subsidios y Subvenciones	0	0	0	0	0	0
d4) Ayudas Sociales	0	0	0	0	0	0
d5) Pensiones y Jubilaciones	0	0	0	0	0	0
d6) Transferencias a Fideicomisos, Mandatos y Otros Análogos	0	0	0	0	0	0
d7) Transferencias a la Seguridad Social	0	0	0	0	0	0
d8) Donativos	0	0	0	0	0	0
d9) Transferencias al Externo	0	0	0	0	0	0
E. Bienes Muebles, Inmuebles e Intangibles (E=e1+e2+e3+e4+e5+e6+e7+e8+e9)	0	0	0	0	0	0
e1) Mobiliario y Equipo de Administración	0	0	0	0	0	0
e2) Mobiliario y Equipo Educativo y Recreativo	0	0	0	0	0	0
e3) Equipo e Instrumental Médico y de Laboratorio	0	0	0	0	0	0
e4) Vehículos y Equipo de Transporte	0	0	0	0	0	0
e5) Equipo de Defensa y Seguridad	0	0	0	0	0	0
e6) Maquinaria, Otros Equipos y Herramientas	0	0	0	0	0	0
e7) Activos Biológicos	0	0	0	0	0	0
e8) Bienes Inmuebles	0	0	0	0	0	0
e9) Activos Intangibles	0	0	0	0	0	0

Free



Estado Analítico del Ejercicio del Presupuesto de Egresos Detallado - LDF
Clasificación por Objeto del Gasto (Capítulo y Concepto)
Del 1 de Enero al 31 de Diciembre de 2022
(PESOS)

Concepto (c)	Egresos						Subejercicio (e)
	Aprobado (d)	Ampliaciones/ (Reducciones)	Modificado	Devengado	Pagado		
F. Inversión Pública (F=f1+f2+f3)	0	0	0	0	0	0	0
11) Obra Pública en Bienes de Dominio Público	0	0	0	0	0	0	0
12) Obra Pública en Bienes Propios	0	0	0	0	0	0	0
13) Proyectos Productivos y Acciones de Fomento	0	0	0	0	0	0	0
G. Inversiones Financieras y Otras Provisiones (G=g1+g2+g3+g4+g5+g6+g7)	0	0	0	0	0	0	0
g1) Inversiones Para el Fomento de Actividades Productivas	0	0	0	0	0	0	0
g2) Acciones y Participaciones de Capital	0	0	0	0	0	0	0
g3) Compra de Títulos y Valores	0	0	0	0	0	0	0
g4) Cesación de Préstamos	0	0	0	0	0	0	0
g5) Inversiones en Fideicomisos, Mandatos y Otros Análogos	0	0	0	0	0	0	0
Fideicomiso de Desastres Naturales (Informativo)	0	0	0	0	0	0	0
g6) Otras Inversiones Financieras	0	0	0	0	0	0	0
g7) Provisiones para Contingencias y Otras Erogaciones Especiales	0	0	0	0	0	0	0
H. Participaciones y Aportaciones (H=h1+h2+h3)	0	0	0	0	0	0	0
h1) Participaciones	0	0	0	0	0	0	0
h2) Aportaciones	0	0	0	0	0	0	0
h3) Convenios	0	0	0	0	0	0	0
I. Deuda Pública (I=i1+i2+i3+i4+i5+i6+i7)	0	0	0	0	0	0	0
11) Amortización de la Deuda Pública	0	0	0	0	0	0	0
12) Intereses de la Deuda Pública	0	0	0	0	0	0	0
13) Comisiones de la Deuda Pública	0	0	0	0	0	0	0
14) Gastos de la Deuda Pública	0	0	0	0	0	0	0
15) Costo por Coberturas	0	0	0	0	0	0	0
16) Apoyos Financieros	0	0	0	0	0	0	0
17) Aduellos de Ejercicios Fiscales Anteriores (ADEFAS)	0	0	0	0	0	0	0
III. Total de Egresos (III = I + II)	975,000	6,039,011	7,014,011	2,051,798	2,047,816	4,962,212	

Bajo protesta de decir verdad declaramos que los Estados Financieros y sus Notas, son razonablemente correctos y son responsabilidad del emisor:

Prof

FORMATO 6 b) Estado Analítico del Ejercicio del Presupuesto de Egresos Detallado – LDF (Clasificación Administrativa)

Estado Analítico del Ejercicio del Presupuesto de Egresos Detallado - LDF Clasificación Administrativa Del 1 de Enero al 31 de Diciembre de 2022 (b) (PESOS)							
Concepto (c)	Egresos						Subejercicio (e)
	Aprobado (d)	Ampliaciones/ (Reducciones)	Modificado	Devengado	Pagado		
I. Gasto No Etiquetado (I=A+B+C+D+E+F+G+H) FIDEICOMISO LA GRAN CIUDAD	975,000 975,000	6,039,011 6,039,011	7,014,011 7,014,011	2,051,798 2,051,798	2,047,816 2,047,816	4,962,212 4,962,212	0 0 0 0 0 0 0 0 0 0 0
II. Gasto Etiquetado (II=A+B+C+D+E+F+G+H) FIDEICOMISO LA GRAN CIUDAD	0 0	0 0	0 0	0 0	0 0	0 0	0 0 0 0 0 0 0 0 0 0 0
III. Total de Egresos (III = I + II)	975,000	6,039,011	7,014,011	2,051,798	2,047,816	4,962,212	0 0 0 0 0 0 0 0 0 0 0

Bajo protesta de decir verdad declaramos que los Estados Financieros y sus Notas, son razonablemente correctos y son responsabilidad del emisor.



FORMATO 6 c) Estado Analítico del Presupuesto de Egresos Detallado – LDF (Clasificación Funcional)

Concepto	Estado Analítico del Ejercicio del Presupuesto de Egresos Detallado - LDF						Subejercicio
	Clasificación Funcional (Finalidad y Función)						
	Del 1 de Enero al 31 de Diciembre de 2022 (PESOS)						
	Egresos						
	Aprobado	Ampliaciones/ (Reducciones)	Modificado	Devengado	Pagado		
L. Gasto No Etiquetado (L=A+B+C+D)							
A. Gobierno (A=a1+a2+a3+a4+a5+a6+a7+a8)	975,000	6,039,011	7,014,011	2,051,798	2,047,816	4,962,212	0
a1) Legislación	0	0	0	0	0	0	0
a2) Justicia	0	0	0	0	0	0	0
a3) Coordinación de la Política de Gobierno	0	0	0	0	0	0	0
a4) Relaciones Exteriores	0	0	0	0	0	0	0
a5) Asuntos Financieros y Hacendarios	0	0	0	0	0	0	0
a6) Seguridad Nacional	0	0	0	0	0	0	0
a7) Asuntos de Orden Público y de Seguridad Interior	0	0	0	0	0	0	0
a8) Otros Servicios Generales	0	0	0	0	0	0	0
B. Desarrollo Social (B=b1+b2+b3+b4+b5+b6+b7)	975,000	6,039,011	7,014,011	2,051,798	2,047,816	4,962,212	0
b1) Protección Ambiental	0	0	0	0	0	0	0
b2) Vivienda y Servicios a la Comunidad	975,000	6,039,011	7,014,011	2,051,798	2,047,816	4,962,212	0
b3) Salud	0	0	0	0	0	0	0
b4) Recreación, Cultura y Otras Manifestaciones Sociales	0	0	0	0	0	0	0
b5) Educación	0	0	0	0	0	0	0
b6) Protección Social	0	0	0	0	0	0	0
b7) Otros Asuntos Sociales	0	0	0	0	0	0	0
C. Desarrollo Económico (C=c1+c2+c3+c4+c5+c6+c7+c8+c9)	0	0	0	0	0	0	0
c1) Asuntos Económicos, Comerciales y Laborales en General	0	0	0	0	0	0	0
c2) Agropecuaria, Silvicultura, Pesca y Caza	0	0	0	0	0	0	0
c3) Combustibles y Energía	0	0	0	0	0	0	0
c4) Minería, Manufacturas y Construcción	0	0	0	0	0	0	0
c5) Transporte	0	0	0	0	0	0	0



Estado Analítico del Ejercicio del Presupuesto de Egresos Detallado - LDF
Clasificación Funcional (Finalidad y Función)
Del 1 de Enero al 31 de Diciembre de 2022
(PESOS)

Concepto	Egresos					Subejercicio
	Aprobado	Ampliaciones/ (Reducciones)	Modificado	Devengado	Pagado	
<ul style="list-style-type: none"> c6) Comunicaciones c7) Turismo c8) Ciencia, Tecnología e Innovación c9) Otras Industrias y Otros Asuntos Económicos 	0	0	0	0	0	0
<ul style="list-style-type: none"> D. Otras No Clasificadas en Funciones Anteriores (D=d1+d2+d3+d4) d1) Transacciones de la Deuda Pública / Costo Financiero de la Deuda d2) Transferencias, Participaciones y Aportaciones Entre Diferentes Niveles y Ordenes de Gobierno d3) Saneamiento del Sistema Financiero d4) Adeudos de Ejercicios Fiscales Anteriores 	0	0	0	0	0	0
<ul style="list-style-type: none"> II. Gasto Etiquetado (II=A+B+C+D) A. Gobierno (A=a1+a2+a3+a4+a5+a6+a7+a8) a1) Legislación a2) Justicia a3) Coordinación de la Política de Gobierno a4) Relaciones Exteriores a5) Asuntos Financieros y Hacendarios a6) Seguridad Nacional a7) Asuntos de Orden Público y de Seguridad Interior a8) Otros Servicios Generales 	0	0	0	0	0	0
<ul style="list-style-type: none"> B. Desarrollo Social (B=b1+b2+b3+b4+b5+b6+b7) b1) Protección Ambiental b2) Vivienda y Servicios a la Comunidad b3) Salud b4) Recreación, Cultura y Otras Manifestaciones Sociales b5) Educación b6) Protección Social b7) Otros Asuntos Sociales 	0	0	0	0	0	0

Free



Estado Analítico del Ejercicio del Presupuesto de Egresos Detallado - LDF
Clasificación Funcional (Finalidad y Función)
Del 1 de Enero al 31 de Diciembre de 2022
(PESOS)

Concepto	Egresos					Subejercicio
	Aprobado	Ampliaciones/ (Reducciones)	Modificado	Devengado	Pagado	
C. Desarrollo Económico (C=c1+c2+c3+c4+c5+c6+c7+c8+c9)	0	0	0	0	0	0
c1) Asuntos Económicos, Comerciales y Laborales en General	0	0	0	0	0	0
c2) Agropecuaria, Silvicultura, Pesca y Caza	0	0	0	0	0	0
c3) Combustibles y Energía	0	0	0	0	0	0
c4) Minería, Manufacturas y Construcción	0	0	0	0	0	0
c5) Transporte	0	0	0	0	0	0
c6) Comunicaciones	0	0	0	0	0	0
c7) Turismo	0	0	0	0	0	0
c8) Ciencia, Tecnología e Innovación	0	0	0	0	0	0
c9) Otras Industrias y Otros Asuntos Económicos	0	0	0	0	0	0
D. Otras No Clasificadas en Funciones Anteriores (D=d1+d2+d3+d4)	0	0	0	0	0	0
d1) Transacciones de la Deuda Pública / Costo Financiero de la Deuda	0	0	0	0	0	0
d2) Transferencias, Participaciones y Aportaciones Entre Diferentes Niveles y Ordenes de Gobierno	0	0	0	0	0	0
d3) saneamiento del Sistema Financiero	0	0	0	0	0	0
d4) Adeudos de Ejercicios Fiscales Anteriores	0	0	0	0	0	0
III. Total de Egresos (III = I + II)	975,000	6,039,011	7,014,011	2,051,798	2,047,816	4,962,212

Bajo protesta de decir verdad declaramos que los Estados Financieros y sus Notas, son razonablemente correctos y son responsabilidad del emisor.



FORMATO 6 d) Estado Analítico del Ejercicio del Presupuesto de Egresos Detallado – LDF (Clasificación de Servicios Personales por Categoría)

Concepto (c)	Egresos						Subejercicio (e)
	Aprobado (d)	Ampliaciones/ (Reducciones)	Modificado	Devengado	Pagado		
I. Gasto No Etiquetado (I=A+B+C+D+E+F)	773,231	1,170,646	1,943,877	1,474,258	1,474,258	0	469,620
A. Personal Administrativo y de Servicio Público	773,231	1,170,646	1,943,877	1,474,258	1,474,258	0	469,620
B. Magisterio	0	0	0	0	0	0	0
C. Servicios de Salud (C=c1+c2)	0	0	0	0	0	0	0
c1) Personal Administrativo	0	0	0	0	0	0	0
c2) Personal Médico, Paramédico y afin	0	0	0	0	0	0	0
D. Seguridad Pública	0	0	0	0	0	0	0
E. Gastos asociados a la implementación de nuevas leyes federales o reformas a las mismas (E = e1 + e2)	0	0	0	0	0	0	0
e1) Nombre del Programa o Ley 1	0	0	0	0	0	0	0
e2) Nombre del Programa o Ley 2	0	0	0	0	0	0	0
F. Sentencias laborales definitivas	0	0	0	0	0	0	0
II. Gasto Etiquetado (II=A+B+C+D+E+F)	0	0	0	0	0	0	0
A. Personal Administrativo y de Servicio Público	0	0	0	0	0	0	0
B. Magisterio	0	0	0	0	0	0	0
C. Servicios de Salud (C=c1+c2)	0	0	0	0	0	0	0
c1) Personal Administrativo	0	0	0	0	0	0	0
c2) Personal Médico, Paramédico y afin	0	0	0	0	0	0	0
D. Seguridad Pública	0	0	0	0	0	0	0
E. Gastos asociados a la implementación de nuevas leyes federales o reformas a las mismas (E = e1 + e2)	0	0	0	0	0	0	0
e1) Nombre del Programa o Ley 1	0	0	0	0	0	0	0
e2) Nombre del Programa o Ley 2	0	0	0	0	0	0	0
F. Sentencias laborales definitivas	0	0	0	0	0	0	0
III. Total del Gasto en Servicios Personales (III = I + II)	773,231	1,170,646	1,943,877	1,474,258	1,474,258	0	469,620

Bajo protesta de decir verdad declaramos que los Estados Financieros y sus Notas, son razonablemente correctos y son responsabilidad del emisor.

Reef



FORMATO 7 a) Proyecciones de Ingresos – LDF

FIDEICOMISO DE MANTENIMIENTO MONTERREY							
Proyecciones de Ingresos - LDF							
(CIFRAS NOMINALES)							
Concepto (b)	Año en Cuestión 2023(de Iniciativa de Ley) (c)	2024(d)	2025 (d)	2026 (d)	2027 (d)	2028 (d)	
1. Ingresos de Libre Disposición (1=A+B+C+D+E+F+G+H+I+J+K+L)	10,876,704	11,203,005	11,539,095	11,885,268	12,241,826	12,609,081	
A. Impuestos	0	0	0	0	0	0	
B. Cuotas y Aportaciones de Seguridad Social	0	0	0	0	0	0	
C. Contribuciones de Mejoras	0	0	0	0	0	0	
D. Derechos	0	0	0	0	0	0	
E. Productos	0	0	0	0	0	0	
F. Aprovechamientos	0	0	0	0	0	0	
G. Ingresos por Venta de Bienes y Prestación de Servicios	0	0	0	0	0	0	
H. Participaciones	0	0	0	0	0	0	
I. Incentivos Derivados de la Colaboración Fiscal	0	0	0	0	0	0	
J. Transferencias y Asignaciones	10,876,704	11,203,005	11,539,095	11,885,268	12,241,826	12,609,081	
K. Convenios	0	0	0	0	0	0	
L. Otros Ingresos de Libre Disposición	0	0	0	0	0	0	
2. Transferencias Federales Etiquetadas (2=A+B+C+D+E)	0	0	0	0	0	0	
A. Aportaciones	0	0	0	0	0	0	
B. Convenios	0	0	0	0	0	0	
C. Fondos Distintos de Aportaciones	0	0	0	0	0	0	
D. Transferencias, Asignaciones, Subsidios y Subvenciones, y Pensiones y Jubilaciones	0	0	0	0	0	0	
E. Otras Transferencias Federales Etiquetadas	0	0	0	0	0	0	
3. Ingresos Derivados de Financiamientos (3=A)	0	0	0	0	0	0	
A. Ingresos Derivados de Financiamientos	0	0	0	0	0	0	
4. Total de Ingresos Proyectados (4=1+2+3)	10,876,704	11,203,005	11,539,095	11,885,268	12,241,826	12,609,081	
Datos Informativos							
1. Ingresos Derivados de Financiamientos con Fuente de Pago de Recursos de Libre Disposición	0	0	0	0	0	0	
2. Ingresos derivados de Financiamientos con Fuente de Pago de Transferencias Federales Etiquetadas	0	0	0	0	0	0	
3. Ingresos Derivados de Financiamiento (3 = 1 + 2)	0	0	0	0	0	0	

leaf



FORMATO 7b) Proyecciones de Egresos – LDF

FIDELCOMISO DE MANTENIMIENTO MONTERREY							
Proyecciones de Egresos - LDF							
(CIFRAS NOMINALES)							
Concepto (b)	Año en Cuestión 2023 (de proyecto de presupuesto) (c)	2024(d)	2025 (d)	2026 (d)	2027 (d)	2028 (d)	
1. Gasto No Etiquetado (1=A+B+C+D+E+F+G+H+I)	10,876,704	11,203,006	11,539,096	11,885,269	12,241,827	12,609,082	
A. Servicios Personales	7,396,547	7,618,443	7,846,996	8,082,406	8,324,878	8,574,625	
B. Materiales y Suministros	76,000	78,280	80,628	83,047	85,539	88,105	
C. Servicios Generales	3,300,158	3,399,163	3,501,137	3,606,172	3,714,357	3,825,787	
D. Transferencias, Asignaciones, Subsidios y Otras Ayudas	0	0	0	0	0	0	
E. Bienes Muebles, Inmuebles e Intangibles	104,000	107,120	110,334	113,644	117,053	120,565	
F. Inversión Pública	0	0	0	0	0	0	
G. Inversiones Financieras y Otras Provisiones	0	0	0	0	0	0	
H. Participaciones y Aportaciones	0	0	0	0	0	0	
I. Deuda Pública	0	0	0	0	0	0	
2. Gasto Etiquetado (2=A+B+C+D+E+F+G+H+I)	0	0	0	0	0	0	
A. Servicios Personales	0	0	0	0	0	0	
B. Materiales y Suministros	0	0	0	0	0	0	
C. Servicios Generales	0	0	0	0	0	0	
D. Transferencias, Asignaciones, Subsidios y Otras Ayudas	0	0	0	0	0	0	
E. Bienes Muebles, Inmuebles e Intangibles	0	0	0	0	0	0	
F. Inversión Pública	0	0	0	0	0	0	
G. Inversiones Financieras y Otras Provisiones	0	0	0	0	0	0	
H. Participaciones y Aportaciones	0	0	0	0	0	0	
I. Deuda Pública	0	0	0	0	0	0	
3. Total de Egresos Proyectados (3 = 1 + 2)	10,876,704	11,203,006	11,539,096	11,885,269	12,241,827	12,609,082	

eeef



FORMATO 7 c) Resultado de Ingresos – LDF

FIDUCIARIO MUNICIPAL Resultados de Ingresos - LDF (PESOS)							
Concepto (b)	2017 (c)	2018 (c)	2019 (c)	2020 (c)	2021 (c)	2022 (d)	
1. Ingresos de Libre Disposición (1=A+B+C+D+E+F+G+H+I+J+K+L)	121,766,140	116,767,506	113,561,237	111,901,141	36,098,755	3,531,351	
A. Impuestos	0	0	0	0	0	0	
B. Cuotas y Aportaciones de Seguridad Social	0	0	0	0	0	0	
C. Contribuciones de Mejoras	0	0	0	0	0	0	
D. Derechos	0	0	0	0	0	0	
E. Productos	0	0	0	0	0	0	
F. Aprovechamientos	0	0	0	0	0	0	
G. Ingresos por Venta de Bienes y Prestación de Servicios	0	0	0	0	0	0	
H. Participaciones	0	0	0	0	0	0	
I. Incentivos Derivados de la Colaboración Fiscal	0	0	0	0	0	0	
J. Transferencias y Asignaciones	120,000,000	110,000,000	110,000,000	110,000,000	35,538,880	3,339,744	
K. Convenios	0	0	0	0	0	0	
L. Otros Ingresos de Libre Disposición	1,766,140	6,767,506	3,561,237	1,901,141	559,875	191,608	
2. Transferencias Federales Etiquetadas (2=A+B+C+D+E)	0	0	0	0	0	0	
A. Aportaciones	0	0	0	0	0	0	
B. Convenios	0	0	0	0	0	0	
C. Fondos Distintos de Aportaciones	0	0	0	0	0	0	
D. Transferencias, Asignaciones, Subsidios y Subvenciones, y Pensiones y Jubilaciones	0	0	0	0	0	0	
E. Otras Transferencias Federales Etiquetadas	0	0	0	0	0	0	
3. Ingresos Derivados de Financiamientos (3=A)	0	0	0	0	0	0	
A. Ingresos Derivados de Financiamientos	0	0	0	0	0	0	
4. Total de Resultados de Ingresos (4=1+2+3)	121,766,140	116,767,506	113,561,237	111,901,141	36,098,755	3,531,351	
Datos Informativos							
1. Ingresos Derivados de Financiamientos con Fuente de Pago de Recursos de Libre Disposición	0	0	0	0	0	0	
2. Ingresos derivados de Financiamientos con Fuente de Pago de Transferencias Federales Etiquetadas	0	0	0	0	0	0	
3. Ingresos Derivados de Financiamiento (3 = 1 + 2)	0	0	0	0	0	0	

ceef



FORMATO 7 d) Resultado de Egresos – LDF

FIDELCOMISO DE MANTENIMIENTO MONTERREY							
Resultados de Egresos - LDF							
(PESOS)							
Concepto (b)	2017 (c)	2018 (c)	2019 (c)	2020 (c)	2021 (c)	2022 (d)	
1. Gasto No Etiquetado (1=A+B+C+D+E+F+G+H+I)	603,257	152,126,830	153,281,826	104,853,313	82,620,496	2,047,816	
A. Servicios Personales	295,487	1,212,354	1,423,337	1,492,510	1,527,647	1,474,258	
B. Materiales y Suministros	220	1,370,647	756,413	48,974	1,744,928	46,574	
C. Servicios Generales	307,550	1,102,086	1,377,780	1,365,427	7,628,817	510,486	
D. Transferencias, Asignaciones, Subsidios y Otras Ayudas	0	0	0	0	0	0	
E. Bienes Muebles, Inmuebles e Intangibles	0	40,097,056	7,138,972	713,597	0	16,499	
F. Inversión Pública	0	108,344,687	142,585,324	101,232,805	71,719,103	0	
G. Inversiones Financieras y Otras Provisiones	0	0	0	0	0	0	
H. Participaciones y Aportaciones	0	0	0	0	0	0	
I. Deuda Pública	0	0	0	0	0	0	
2. Gasto Etiquetado (2=A+B+C+D+E+F+G+H+I)	0	0	0	0	0	0	
A. Servicios Personales	0	0	0	0	0	0	
B. Materiales y Suministros	0	0	0	0	0	0	
C. Servicios Generales	0	0	0	0	0	0	
D. Transferencias, Asignaciones, Subsidios y Otras Ayudas	0	0	0	0	0	0	
E. Bienes Muebles, Inmuebles e Intangibles	0	0	0	0	0	0	
F. Inversión Pública	0	0	0	0	0	0	
G. Inversiones Financieras y Otras Provisiones	0	0	0	0	0	0	
H. Participaciones y Aportaciones	0	0	0	0	0	0	
I. Deuda Pública	0	0	0	0	0	0	
3. Total del Resultado de Egresos (3=1+2)	603,257	152,126,830	153,281,826	104,853,313	82,620,496	2,047,816	

cof



FIDELCOMISO DE MANTENIMIENTO MONTERREY					
Informe sobre Estudios Actuariales - LDF					
Tipo de Sistema	Pensiones y jubilaciones	Salud	Riesgos de trabajo	Invalidez y vida	Otras prestaciones sociales
Prestación laboral o Fondo general para trabajadores del estado o municipio Beneficio definido, Contribución definida o Mixto					
Población afiliada Activos Edad máxima Edad mínima Edad promedio Pensionados y Jubilados Edad máxima Edad mínima Edad promedio Beneficiarios Promedio de años de servicio (trabajadores activos) Aportación individual al plan de pensión como % del salario Aportación del ente público al plan de pensión como % del salario Crecimiento esperado de los pensionados y jubilados (como %) Crecimiento esperado de los activos (como %) Edad de Jubilación o Pensión Esperanza de vida					
Ingresos del Fondo Ingresos Anuales al Fondo de Pensiones					
Nómina anual Activos Pensionados y Jubilados Beneficiarios de Pensionados y Jubilados					

eeef



FIDELICOMISO DE MANTENIMIENTO MONTERREY
Informe sobre Estudios Actuariales - LDF

	Pensiones y jubilaciones	Salud	Riesgos de trabajo	Invalidez y vida	Otras prestaciones sociales
Monto mensual por pensión					
Máximo					
Mínimo					
Promedio					
Monto de la reserva					
Valor presente de las obligaciones					
Pensiones y Jubilaciones en curso de pago					
Generación actual					
Generaciones futuras					
Valor presente de las contribuciones asociadas a los sueldos futuros de cotización X%					
Generación actual					
Generaciones futuras					
Valor presente de aportaciones futuras					
Generación actual					
Generaciones futuras					
Otros Ingresos					
Déficit/superávit actuarial					
Generación actual					
Generaciones futuras					
Periodo de suficiencia					
Año de descapitalización					
Tasa de rendimiento					
Estudio actuarial					
Año de elaboración del estudio actuarial					
Empresa que elaboró el estudio actuarial					
	2021				
	BIMEXICO CONSULTORIA ACTUARIAL SC				

FORMATO Guía de Cumplimiento de la Ley de Disciplina Financiera

FIDECOMISO DE MANTENIMIENTO MONTERREY
 Guía de Cumplimiento de la Ley de Disciplina Financiera de las Entidades Federativas y Municipios
 Del 1 de enero al 31 de diciembre de 2022 (b)

Indicadores de Observancia (c)	Implementación		Resultado		Fundamento (h)	Comentarios (i)
	SI	NO	Monto o valor (f)	Unidad (pasos/porcentaje) (g)		
	Mecanismo de Verificación (d)	Fecha estimada de cumplimiento (e)				
INDICADORES PRESUPUESTARIOS						
A. INDICADORES CUANTITATIVOS						
1 Balance Presupuestario Sostenible (j)						
a. Propuesto	Iniciativa de Ley de Ingresos y Proyecto de Presupuesto de Egresos		0	pesos	Art. 6 y 19 de la LDF	
b. Estimada/Aprobado	Ley de Ingresos y Presupuesto de Egresos		0	pesos	Art. 6 y 19 de la LDF	
c. Devengado	Cuenta Pública / Formato 4 LDF		1,479,553	pesos	Art. 6 y 19 de la LDF	
2 Balance Presupuestario de Recursos Disponibles Sostenible (k)						
a. Propuesto	Iniciativa de Ley de Ingresos y Proyecto de Presupuesto de Egresos		0	pesos	Art. 6 y 19 de la LDF	
b. Estimada/Aprobado	Ley de Ingresos y Presupuesto de Egresos		0	pesos	Art. 6 y 19 de la LDF	
c. Devengado	Cuenta Pública / Formato 4 LDF		1,479,553	pesos	Art. 6 y 19 de la LDF	
3 Financiamiento Neto dentro del Techo de Financiamiento Neto (l)						
a. Propuesto	Iniciativa de Ley de Ingresos		0	pesos	Art. 6, 19 y 46 de la LDF	
b. Estimada	Ley de Ingresos		0	pesos	Art. 6, 19 y 46 de la LDF	
c. Devengado	Cuenta Pública / Formato 4 LDF		0	pesos	Art. 6, 19 y 46 de la LDF	
4 Recursos destinados a la atención de desastres naturales						
a. Asignación al fideicomiso para desastres naturales (m)						
a.1 Aprobado	Reporte Trim. Formato 6 a)		0	pesos	Art. 9 de la LDF	
a.2 Pagado	Cuenta Pública / Formato 6 a)		0	pesos	Art. 9 de la LDF	
b. Aportación promedio realizada por la Entidad Federativa durante los 5 ejercicios previos, para infraestructura dañada por desastres naturales (n)						
	Autorizaciones de recursos aprobados por el FONDEN		0	pesos	Art. 9 de la LDF	
c. Saldo del fideicomiso para desastres naturales (o)						
	Cuenta Pública / Auxiliar de Cuentas		0	pesos	Art. 9 de la LDF	
d. Costo promedio de los últimos 5 ejercicios de la reconstrucción de infraestructura dañada por desastres naturales (p)						
	Autorizaciones de recursos aprobados por el FONDEN		0	pesos	Art. 9 de la LDF	

Handwritten signature



FIDUCIARIO DE MANTENIMIENTO MONTERREY
 Guía de Cumplimiento de la Ley de Disciplina Financiera de las Entidades Federativas y Municipios
 Del 1 de enero al 31 de diciembre de 2022 (b)


Indicadores de Observancia (c)	Implementación		Resultado	Unidad (pesos/porcentaje) (g)	Fundamento (h)	Comentarios (i)
	SI	NO				
	Mecanismo de Verificación (d)	Fecha estimada de cumplimiento (e)	Monto o valor (f)			
INDICADORES PRESUPUESTARIOS						
A. INDICADORES CUALITATIVOS						
5	Techo para servicios personales (b)					
a.	Asignación en el Presupuesto de Egresos	Reporte Trm. Formato 6 d)	1,943,877	pesos	Art. 10 y 21 de la LDF	
b.	Derengado	Reporte Trm. Formato 6 d)	1,474,258	pesos	Art. 13 fracc. V y 21 de la LDF	
6	Previsiones de gasto para compromisos de pago derivados de ADPs (f)		0	pesos	Art. 11 y 21 de la LDF	
a.	Asignación en el Presupuesto de Egresos	Presupuesto de Egresos				
7	Techo de ADEFAS para el ejercicio fiscal (s)					
a.	Proyecto	Proyecto de Presupuesto de Egresos	0	pesos	Art. 12 y 20 de la LDF	
b.	Aprobado	Reporte Trm. Formato 6 a)	0	pesos	Art. 12 y 20 de la LDF	
c.	Derengado	Cuenta Pública / Formato 5 a)	0	pesos	Art. 12 y 20 de la LDF	
B. INDICADORES CUALITATIVOS						
1 Iniciativa de Ley de Ingresos y Proyecto de Presupuesto de Egresos						
a.	Objetivos anuales, estrategias y metas para el ejercicio fiscal (f)	Iniciativa de Ley de Ingresos y Proyecto de Presupuesto de Egresos			Art. 5 y 18 de la LDF	https://portal.monterrey.gob.mx/gobierno/2022/Presupuesto-de-Ingresos-2022.pdf https://portal.monterrey.gob.mx/gobierno/2022/Presupuesto-de-Egresos-2022.pdf
b.	Proyecciones de ejercicios posteriores (u)	Iniciativa de Ley de Ingresos y Proyecto de Presupuesto de Egresos / Formatos 7 a) y b)			Art. 5 y 18 de la LDF	https://portal.monterrey.gob.mx/gobierno/2022/Presupuesto-de-Ingresos-2022.pdf https://portal.monterrey.gob.mx/gobierno/2022/Presupuesto-de-Egresos-2022.pdf
c.	Descripción de riesgos relevantes y propuestas de acción para enfrentarlos (v)	Iniciativa de Ley de Ingresos y Proyecto de Presupuesto de Egresos			Art. 5 y 18 de la LDF	https://portal.monterrey.gob.mx/gobierno/2022/Presupuesto-de-Ingresos-2022.pdf https://portal.monterrey.gob.mx/gobierno/2022/Presupuesto-de-Egresos-2022.pdf
d.	Resultados de ejercicios fiscales anteriores y el ejercicio fiscal en cuestión (w)	Iniciativa de Ley de Ingresos y Proyecto de Presupuesto de Egresos / Formatos 7 c) y d)			Art. 5 y 18 de la LDF	https://portal.monterrey.gob.mx/gobierno/2022/Presupuesto-de-Ingresos-2022.pdf https://portal.monterrey.gob.mx/gobierno/2022/Presupuesto-de-Egresos-2022.pdf
e.	Estudio actuarial de las pensiones de sus trabajadores (x)	Proyecto de Presupuesto de Egresos / Formato 8			Art. 5 y 18 de la LDF	https://portal.monterrey.gob.mx/gobierno/2022/Presupuesto-de-Ingresos-2022.pdf https://portal.monterrey.gob.mx/gobierno/2022/Presupuesto-de-Egresos-2022.pdf
2 Balance Presupuestario de Recursos Disponibles, en caso de ser negativo						
a.	Razones excepcionales que justifican el Balance Presupuestario de Recursos Disponibles negativo (y)	Iniciativa de Ley de Ingresos o Proyecto de Presupuesto de Egresos			Art. 6 y 19 de la LDF	
b.	Fuente de recursos para cubrir el Balance Presupuestario de Recursos Disponibles negativo (z)	Iniciativa de Ley de Ingresos o Proyecto de Presupuesto de Egresos			Art. 6 y 19 de la LDF	
c.	Informe trimestral sobre el avance de las acciones para recuperar el Balance Presupuestario de Recursos Disponibles (aa)	Iniciativa de Ley de Ingresos o Proyecto de Presupuesto de Egresos			Art. 6 y 19 de la LDF	
d.	Informe trimestral sobre el avance de las acciones para recuperar el Balance Presupuestario de Recursos Disponibles (bb)	Reporte Trm. y Cuenta Pública			Art. 6 y 19 de la LDF	

correct

FIDECOMISO DE MANTENIMIENTO MONTERREY
Guía de Cumplimiento de la Ley de Disciplina Financiera de las Entidades Federativas y Municipios
Del 1 de enero al 31 de diciembre de 2022 (b)

Indicadores de Observancia (c)	Implementación		Resultado	Fundamento (h)	Comentarios (i)
	SI	NO			
	Mecanismo de Verificación (d)	Fecha estimada de cumplimiento (e)	Monto o valor (f)	Unidad (pesos/porcentaje) (g)	
INDICADORES PRESUPUESTARIOS					
B. INDICADORES CUALITATIVOS					
3 Servicios Personales					
a. Remuneraciones de los servidores públicos (cc)	Proyecto de Presupuesto				Art. 10 y 21 de la LDF
b. Prestaciones salariales y económicas para cubrir incrementos salariales, creación de plazas y otros (cd)	Proyecto de Presupuesto				Art. 10 y 21 de la LDF
					https://portal.monterrey.gob.mx/definam/2022/Presupuesto_de_Ejercicio_2022.pdf
					https://portal.monterrey.gob.mx/definam/2022/Presupuesto_de_Ejercicio_2022.pdf
INDICADORES DEL EJERCICIO PRESUPUESTARIO					
A. INDICADORES CUANTITATIVOS					
1 Ingresos Excedentes derivados de Ingresos de Libre Disposición					
a. Monto de Ingresos Excedentes derivados de ILD (ee)	Cuenta Pública / Formato 5		2,364,744	pesos	Art. 14 y 21 de la LDF
b. Monto de Ingresos Excedentes derivados de ILD destinados al fin del A.14, fracción I de la LDF (ff)	Cuenta Pública		0	pesos	Art. 14 y 21 de la LDF
c. Monto de Ingresos Excedentes derivados de ILD destinados al fin del A.14, fracción II, a) de la LDF (gg)	Cuenta Pública		0	pesos	Art. 14 y 21 de la LDF
d. Monto de Ingresos Excedentes derivados de ILD destinados al fin del A.14, fracción II, b) de la LDF (hh)	Cuenta Pública		0	pesos	Art. 14 y 21 de la LDF
e. Monto de Ingresos Excedentes derivados de ILD destinados al fin del artículo noveno transitorio de la LDF (ii)			0	pesos	Art. Noveno Transitorio de la LDF
f. Monto de Ingresos Excedentes derivados de ILD destinados al fin señalado por el Artículo 14, párrafo segundo y en el artículo 21 y Noveno Transitorio de la LDF (jj)			0	pesos	Art. 14 y 21 de la LDF
g. Monto de Ingresos Excedentes derivados de ILD en un nivel de endeudamiento sostenible de acuerdo al Sistema de Alertas hasta por el 5% de los recursos para cubrir el Gasto Corriente (kk)			0	pesos	Art. 14 y 21 de la LDF
B. INDICADORES CUALITATIVOS					
1 Análisis Costo-Beneficio para programas o proyectos de inversión mayores a 10 millones de UDS (ll)					
	Página de Internet de la Secretaría de Finanzas o Tesorería Municipal				Art. 13 frac. III y 21 de la LDF
2 Análisis de conveniencia y análisis de transferencia de riesgos de los proyectos APRs (kk)					
	Página de Internet de la Secretaría de Finanzas o Tesorería Municipal				Art. 13 frac. III y 21 de la LDF
3 Identificación de población objetivo, destino y temporalidad de subsidios (lll)					
	Página de Internet de la Secretaría de Finanzas o Tesorería Municipal				Art. 13 frac. VII y 21 de la LDF
INDICADORES DE DEUDA PÚBLICA					
A. INDICADORES CUANTITATIVOS					
1 Obligaciones a Corto Plazo					
a. Límite de Obligaciones a Corto Plazo (lmm)			0	pesos	Art. 30 frac. I de la LDF
b. Obligaciones a Corto Plazo (lnn)			0	pesos	Art. 30 frac. I de la LDF

Prof



**FIDELICOMISO
DE MANTENIMIENTO
MONTERREY**