



GOBIERNO DE
MONTERREY

FIDEICOMISO BP1718 "DISTRITO TEC"

Monterrey, N.L., a 18 de marzo de 2020
Asunto: Cuenta Pública de Ejercicio 2020
Oficio: FDT-51/2020
Referencia: Fideicomiso Distrito Tec

**H. CONGRESO DEL ESTADO DE NUEVO LEÓN
PRESENTE. -**

Referente al Contrato de Fideicomiso Número BP1718 (el "FIDEICOMISO"), denominado Fideicomiso "DISTRITO TEC", el **C. LEONARDO ARNULFO RAMOS VALENZUELA**, con nombramiento de **ENCARGADO DE LA DIRECCIÓN GENERAL** del FIDEICOMISO BP1718 "DISTRITO TEC", me permito enviar al **Honorable Congreso del Estado de Nuevo León y al Órgano de Fiscalización Superior del Estado, la Cuenta Pública del ejercicio 2020**, a fin de dar cumplimiento al artículo 117, numeral VI, de la Ley de Gobierno Municipal del Estado de Nuevo León.

Así mismo me permito acompañar el cuadernillo que contiene dicho informe, igualmente se acompaña de este documento en formato electrónico.

Sin otro asunto en particular, agradezco las atenciones brindadas al presente y quedo a sus apreciables órdenes.

Agradecemos sus atenciones.

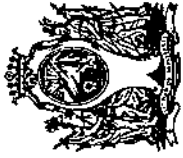
ATENTAMENTE

ING. LEONARDO ARNULFO RAMOS VALENZUELA
ENCARGADO DE LA DIRECCIÓN GENERAL DEL
FIDEICOMISO DISTRITO TEC


10-4 ch. J. A. D. U.
H. CONGRESO DEL ESTADO
OFICIALIA MAYOR
RECIBIDO
24 MAR 2020
DEPARTAMENTO
OFICIALIA DE PARTES
MONTERREY, N.L.
= CAEX C.D.-5

C.C.P. Archivo
D.A.B.B.

FIDETEC



GOBIERNO DE
MONTERREY



Cuenta Pública 2019

FIDEICOMISO BP1718 "DISTRITO TEC"

Marzo 2020



(SIN TEXTO)

Fideicomiso Distrito Tec
Cuenta Pública 2019

FIDEICOMISO BP1718 "DISTRITO TEC"



CONTENIDO

Introducción y Fundamento Legal	
I. Información Contable de acuerdo a la Norma emitida por el Consejo Nacional de Armonización Contable (CONAC)	
a) Estado de situación financiera	6
b) Estado de actividades	7
c) Estado de variación en la hacienda pública	10
d) Estado de cambios en la situación financiera (origen y aplicación)	11
e) Estado de flujos de efectivo	13
f) Informe de pasivos contingentes	15
g) Estado analítico del activo	32
h) Estado analítico de la deuda y otros pasivos	33
II. Información Presupuestaria de acuerdo a la Norma emitida por el Consejo Nacional de Armonización Contable (CONAC)	
a) Estado analítico de los ingresos	35
b) Estado analítico del ejercicio del presupuesto de egresos (Clasificación Administrativa)	37
c) Estado analítico del ejercicio del presupuesto de egresos (Clasificación Económica - por Tipo de Gasto)	38
d) Estado analítico del ejercicio del presupuesto de egresos (Clasificación por Objeto de Gasto - Capítulo y Concepto)	39
e) Estado analítico del ejercicio del presupuesto de egresos (Clasificación Programática)	41
f) Estado analítico del ejercicio del presupuesto de egresos (Clasificación Funcional - Finalidad y Función)	42
g) Endeudamiento neto	43
h) Intereses de la deuda	44
i) Indicadores de postura fiscal	45
III. Anexos	
a) Integración de bienes inmuebles, muebles e intangibles al 30 de septiembre de 2019	47
b) Relación de cuentas bancarias específicas	49
c) Formatos de la Ley de Disciplina Financiera	51
d) Guía de Cumplimiento de la Ley de Disciplina Financiera de las Entidades Federativas y Municipios	78



INTRODUCCIÓN Y FUNDAMENTO LEGAL

El Encargado de la Dirección General, presentó ante el Comité Técnico del Fideicomiso, el Informe de Avance de Gestión Financiera correspondiente a la Cuenta Pública del ejercicio 2019, a fin de dar cumplimiento a lo establecido en la Cláusula DÉCIMA numeral 4 del contrato de Fideicomiso, a fin de dar cumplimiento a lo establecido en los Artículos 48 y 49 de la Ley General de Contabilidad Gubernamental, considerando los aspectos normativos que obligan al Fideicomiso a la elaboración del mismo y bajo los principios de una transparencia absoluta que permiten dar a conocer en forma clara el comportamiento que tuvieron las Finanzas Públicas del ente durante el ejercicio que se presenta.

Para efectos de su presentación y cumplimiento a la Ley de Disciplina Financiera de las Entidades Federativas y los Municipios, en el Artículo 58, menciona que los Entes Públicos se sujetarán a la Ley General de Contabilidad Gubernamental para presentar la información financiera en los periodos correspondientes y en su respectiva Cuenta Pública, así mismo en los Criterios para la elaboración y presentación homogénea de la información financiera y de los formatos a que hace referencia la Ley de Disciplina Financiera de las Entidades Federativas y los Municipios, publicados en el Diario Oficial el día 27 de abril de 2016 y su última reforma el día 30 de enero de 2018, señala en el numeral 8 Publicación y Entrega de Información; Los formatos para dar cumplimiento a la LDF especificados en el Anexo 1 se deberán publicar en la página oficial de internet del propio Ente Público, o en su caso, de la Entidad Federativa o Municipio, según se trate, de acuerdo a los tiempos en los cuales deben de presentar sus informes trimestrales y cuenta pública, conforme lo establece la LCGG, bajo los Principios Constitucionales Rectores de la fiscalización de la Cuenta Pública: Posterioridad, Anualidad, Legalidad, Definitividad, Universalidad, Imparcialidad y Confianza.

Los integrantes del Comité Técnico del Fideicomiso, según consta en la **Quinta Acta de Acuerdos del Comité Técnico realizada el 10 de febrero del 2020**, analizaron y aprobaron por mayoría el presente Informe de Cuenta Pública del ejercicio 2019 .

Una vez aprobado el contenido del presente reporte, se remitió al H. Congreso del Estado de Nuevo León, a fin de dar cumplimiento a lo establecido en el Artículo 33, Fracción III, Inciso e) de la Ley de Gobierno Municipal, los Artículos 7, 9 y 14 de la Ley de Fiscalización Superior del Estado de Nuevo León, y al Artículo 55 de la Ley General de Contabilidad Gubernamental.

A continuación se presenta la Cuenta Pública del ejercicio 2019 del Fideicomiso Distrito Tec.

FIDEICOMISO BP1718 "DISTRITO TEC"

Fideicomiso Distrito Tec

Cuenta Pública 2019



GOBIERNO DE
MONTERREY

I. Información Contable de acuerdo a la Norma emitida por el Consejo Nacional de Armonización Contable (CONAC)

Fideicomiso Distrito Tec
Cuenta Pública 2019

FIDEICOMISO BP1718 "DISTRITO TEC"



GOBIERNO DE
MONTERREY

Cuenta Pública 2019
FIDEICOMISO DISTRITO TEC
Estado de Situación Financiera
Al 31 de Diciembre de 2019 y 2018
(Posos)

CONCEPTO	Año 2019	Año 2018
ACTIVO		
Activo Circulante		
Efectivo y Equivalentes	15,885,959.74	55,018.04
Derechos a Recibir Efectivo o Equivalentes	0.00	0.00
Derechos a Recibir Bienes o Servicios	5,519,833.47	0.00
Inventarios	0.00	0.00
Almacenes	0.00	0.00
Estimación por Pérdida o Deterioro de Activos Circulantes	0.00	0.00
Otros Activos Circulantes	0.00	0.00
Total de Activos Circulantes	21,386,592.71	55,018.04
Activo No Circulante		
Inversiones Financieras a Largo Plazo	0.00	0.00
Derechos a Recibir Efectivo o Equivalentes a Largo Plazo	0.00	0.00
Bienes Inmuebles, Infraestructura y Contribuciones en Proceso	0.00	0.00
Bienes Muebles	0.00	0.00
Activos Intangibles	0.00	0.00
Depreciación, Deterioro y Amortización Acumulada de Bienes	0.00	0.00
Activos Diferidos	0.00	0.00
Estimación por Pérdida o Deterioro de Activos No Circulantes	0.00	0.00
Otros Activos No Circulantes	0.00	0.00
Total de Activos No Circulantes	0.00	0.00
Total del Activo	21,386,592.71	55,018.04
PASIVO		
Pasivo Circulante		
Cuentas por Pagar a Corto Plazo	0.00	0.00
Documentos por Pagar a Corto Plazo	0.00	0.00
Partición a Corto Plazo de la Deuda Pública a Largo Plazo	0.00	0.00
Títulos y Valores a Corto Plazo	0.00	0.00
Pasivos Diferidos a Corto Plazo	0.00	0.00
Fondos y Bienes de Terceros en Garantía y/o Administración a Corto Plazo	0.00	0.00
Provisiones a Corto Plazo	0.00	0.00
Otros Pasivos a Corto Plazo	0.00	0.00
Total de Pasivos Circulantes	0.00	0.00
Pasivo No Circulante		
Cuentas por Pagar a Largo Plazo	0.00	0.00
Documentos por Pagar a Largo Plazo	0.00	0.00
Deuda Pública a Largo Plazo	0.00	0.00
Pasivos Diferidos a Largo Plazo	0.00	0.00
Fondos y Bienes de Terceros en Garantía y/o Administración a Largo Plazo	0.00	0.00
Provisiones a Largo Plazo	0.00	0.00
Total de Pasivos No Circulantes	0.00	0.00
Total del Pasivo	0.00	0.00
HACIENDA PÚBLICA PATRIMONIO		
Hacienda Pública/Patrimonio Circulante	0.00	0.00
Aportaciones	0.00	0.00
Donaciones de Capital	0.00	0.00
Actualización de la Hacienda Pública/Patrimonio	0.00	0.00
Hacienda Pública/Patrimonio No Circulante	0.00	0.00
Resultados del Ejercicio (Abono / Desabono)	0.00	0.00
Resultados de Ejercidos Anteriores	0.00	0.00
Reservas	0.00	0.00
Realizaciones de Resultados de Ejercidos Anteriores	0.00	0.00
Exceso o Insuficiencia en la Actualización de la Hacienda Pública/Patrimonio	0.00	0.00
Resultado por Posición Mensil	0.00	0.00
Resultado por Tenencia de Activos no Monetarios	0.00	0.00
Total Hacienda Pública/Patrimonio	21,386,592.71	21,386,592.71
Total del Pasivo y Hacienda Pública/Patrimonio	21,386,592.71	21,386,592.71

H. CONGRESO DE LEYESTADO
OFICIALIA MAYOR
24 MAR 2020
DEPARTAMENTO
OFICIALIA DE PARTES
MONTERREY, N.L.

[Signature]
ING. LEONARDO RAMOS VALENZUELA
ENCARGADO DE LA DIRECCIÓN GENERAL

Bajo protesta de decir verdad declaramos que los Estados Financieros y sus Notas son razonablemente correctos y somos responsables de su emisión.

Cuenta Pública 2019
FIDEICOMISO DISTRITO TEC
Estado de Actividades
Del 1 de Enero al 31 de Diciembre de 2019 y 2018
(Pesos)

Concepto	2019	2018
INGRESOS Y OTROS BENEFICIOS		
Ingresos de la Gestión	0.00	0.00
Impuestos	0.00	0.00
Cuotas y Aportaciones de Seguridad Social	0.00	0.00
Contribuciones de Mejoras	0.00	0.00
Derechos	0.00	0.00
Productos	0.00	0.00
Aprovechamientos	0.00	0.00
Ingresos por Venta de Bienes y Prestación de Servicios	0.00	0.00
Participaciones, Aportaciones, Convenios, Incentivos Derivados de la Colaboración Fiscal, Fondos Distintos de Aportaciones, Transferencias, Asignaciones, Subsidios y Subvenciones, y Pensiones y Jubilaciones	21,576,367.10	0.00
Participaciones, Aportaciones, Convenios, Incentivos Derivados de la Colaboración Fiscal, Fondos Distintos de Aportaciones, Transferencias, Asignaciones, Subsidios y Subvenciones, y Pensiones y Jubilaciones	0.00	0.00
Otros Ingresos y Beneficios	238,266.06	0.00
Ingresos Financieros	182,266.06	0.00
Incremento por Variación de Inventarios	0.00	0.00
Disminución del Exceso de Estimaciones por Pérdida o Deterioro u Obsolescencia	0.00	0.00
Disminución del Exceso de Provisiones	0.00	0.00
Otros Ingresos y Beneficios Varios	56,000.00	0.00
Total de Ingresos y Otros Beneficios	21,814,633.16	0.00

FIDEICOMISO BP1718 "DISTRITO TEC"

Fideicomiso Distrito Tec
Cuenta Pública 2019



Concepto	2,019	2,018
GASTOS Y OTRAS PÉRDIDAS		
Gastos de Funcionamiento	483,058.49	0.00
Servicios Personales	220,239.93	0.00
Materiales y Suministros	0.00	0.00
Servicios Generales	262,818.56	0.00
Transferencias, Asignaciones, Subsidios y Otras Ayudas	0.00	0.00
Transferencias Internas y Asignaciones al Sector Público	0.00	0.00
Transferencias al Resto del Sector Público	0.00	0.00
Subsidios y Subvenciones	0.00	0.00
Ayudas Sociales	0.00	0.00
Pensiones y Jubilaciones	0.00	0.00
Transferencias a Fideicomisos, Mandatos y Contratos Análogos	0.00	0.00
Transferencias a la Seguridad Social	0.00	0.00
Donativos	0.00	0.00
Transferencias al Exterior	0.00	0.00
Participaciones y Aportaciones	0.00	0.00
Participaciones	0.00	0.00
Aportaciones	0.00	0.00
Convenios	0.00	0.00
Intereses, Comisiones y Otros Gastos de la Deuda Pública	0.00	0.00
Intereses de la Deuda Pública	0.00	0.00
Comisiones de la Deuda Pública	0.00	0.00
Gastos de la Deuda Pública	0.00	0.00
Costo por Coberturas	0.00	0.00
Apoyos Financieros	0.00	0.00


FIDEICOMISO BP1718 "DISTRITO TEC"

Fideicomiso Distrito Tec
Cuenta Pública 2019



Concepto	2,019	2,018
Otros Gastos y Pérdidas Extraordinarias	0.00	0.00
Estimaciones, Depreciaciones, Deterioros, Obsolescencia y Provisiones	0.00	0.00
Disminución de Inventarios	0.00	0.00
Aumento por Insuficiencia de Estimaciones por Pérdida o Aumento por Insuficiencia de Provisiones	0.00	0.00
Otros Gastos	0.00	0.00
Inversión Pública	0.00	0.00
Inversión Pública no Capitalizable	0.00	0.00
Total de Gastos y Otras Pérdidas	483,058.49	0.00
Resultados del Ejercicio (Ahorro/Desahorro)	21,331,574.67	0.00

Bajo protesta de decir verdad declaramos que los Estados Financieros y sus Notas son razonablemente correctos y responsat


 M.G. LEONARDO A. RAMOS VALENZUELA
 ENCARGADO DE LA DIRECCIÓN GENERAL

Cuenta Pública 2019
FIDEICOMISO DISTRITO TEC
Estado de Verificación en la Hacienda Pública
Del 1 de Enero al 31 de Diciembre de 2019
(pasos)

Concepto	Hacienda Pública Patrimonio Contribuido	Hacienda Pública Patrimonio Generado de Ejercicios Anteriores	Hacienda Pública Patrimonio Generado del Ejercicio	Exceso o Insuficiencia en la Actualización de la Hacienda Pública Patrimonio	TOTAL
HACIENDA PÚBLICA PATRIMONIO CONTRIBUIDO NETO 2018	0	0	0	0	0
Aportaciones	0	0	0	0	0
Donaciones de Capital	0	0	0	0	0
Actualización de la Hacienda Pública Patrimonio	0	0	0	0	0
HACIENDA PÚBLICA PATRIMONIO GENERADO NETO 2018	0	0	0	0	0
Resultados del Ejercicio (Abono/Desabono)	0	0	0	0	0
Resultados de Ejercicios Anteriores	0	0	0	0	0
Revalúos	0	0	0	0	0
Reservas	0	0	0	0	0
Rectificaciones de Resultados de Ejercicios Anteriores	0	0	0	0	0
EXCESO O INSUFICIENCIA EN LA ACTUALIZACIÓN DE LA HACIENDA PÚBLICA PATRIMONIO NETO 2018	0	0	0	0	0
Resultado por Posición Monetaria	0	0	0	0	0
Resultado por Tenencia de Activos no Monetarios	0	0	0	0	0
HACIENDA PÚBLICA PATRIMONIO NETO FINAL 2018	0	0	0	0	0
CAMBIOS EN LA HACIENDA PÚBLICA PATRIMONIO CONTRIBUIDO NETO 2019	0	0	0	0	0
Aportaciones	0	0	0	0	0
Donaciones de Capital	0	0	0	0	0
Actualización de la Hacienda Pública Patrimonio	0	0	0	0	0
VARIACIONES DE LA HACIENDA PÚBLICA PATRIMONIO GENERADO NETO 2019	0	0	21,331,574.67	0	21,331,574.67
Resultados del Ejercicio (Abono/Desabono)	0	0	21,331,574.67	0	21,331,574.67
Resultados de Ejercicios Anteriores	0	0	0.00	0	0.00
Revalúos	0	0	0.00	0	0.00
Reservas	0	0	0.00	0	0.00
Rectificaciones de Resultados de Ejercicios Anteriores	0	0	0.00	0	0.00
CAMBIO EN EL EXCESO O INSUFICIENCIA EN LA ACTUALIZACIÓN DE LA HACIENDA PÚBLICA PATRIMONIO NETO 2019	0	0	0	0	0.00
Resultado por Posición Monetaria	0	0	0	0	0.00
Resultado por Tenencia de Activos no Monetarios	0	0	0	0	0.00
HACIENDA PÚBLICA PATRIMONIO NETO FINAL 2019	0	0	21,331,574.67	0	21,331,574.67

Bajo protesta de decir verdad declaramos que los Estados Financieros y sus Notas son razonablemente correctos y responsabilidad del emisor

ING. LEONARDO A. RAMOS VALENZUELA
ENCARGADO DE LA DIRECCIÓN GENERAL

Fideicomiso Distrito Tec
Cuenta Pública 2019

FIDEICOMISO BP1718 "DISTRITO TEC"



Cuenta Pública 2019
FIDEICOMISO DISTRITO TEC
Estado de Cambios en la Situación Financiera
Del 1 de Enero al 31 de Diciembre de 2019
(Pasos)

Concepto	Origen	Aplicación
ACTIVO		
Activo Circulante	0.00	21,386,592.71
Electivo y Equivalentes	0.00	21,386,592.71
Derechos a Recibir Efectivo o Equivalentes	0.00	15,866,959.24
Derechos a Recibir Bienes e Servicios	0.00	0.00
Inventarios	0.00	5,519,633.47
Almacenes	0.00	0.00
Estimación por Pérdida o Deterioro de Activos Circulantes	0.00	0.00
Otros Activos Circulantes	0.00	0.00
Activo No Circulante	0.00	0.00
Inversiones Financieras a Largo Plazo	0.00	0.00
Derechos a Recibir Efectivo o Equivalentes a Largo Plazo	0.00	0.00
Bienes Inmuebles, Infraestructura y Construcciones en Proceso	0.00	0.00
Bienes Muebles	0.00	0.00
Activos Intangibles	0.00	0.00
Depreciación, Deterioro y Amortización Acumulada de Bienes	0.00	0.00
Activos Diferidos	0.00	0.00
Estimación por Pérdida o Deterioro de Activos no Circulantes	0.00	0.00
Otros Activos no Circulantes	0.00	0.00
PASIVO	55,018.04	0.00
Pasivo Circulante	55,018.04	0.00
Cuentas por Pagar a Corto Plazo	55,018.04	0.00
Documentos por Pagar a Corto Plazo	0.00	0.00
Percepción a Corto Plazo de la Deuda Pública a Largo Plazo	0.00	0.00
Títulos y Valores a Corto Plazo	0.00	0.00
Pasivos Diferidos a Corto Plazo	0.00	0.00
Fondos y Bienes de Terceros en Garantía y/o Administración a Corto Plazo	0.00	0.00
Provisiones a Corto Plazo	0.00	0.00
Otros Pasivos a Corto Plazo	0.00	0.00
Pasivo No Circulante	0.00	0.00
Cuentas por Pagar a Largo Plazo	0.00	0.00
Documentos por Pagar a Largo Plazo	0.00	0.00
Deuda Pública a Largo Plazo	0.00	0.00
Pasivos Diferidos a Largo Plazo	0.00	0.00
Fondos y Bienes de Terceros en Garantía y/o Administración a Largo Plazo	0.00	0.00
Provisiones a Largo Plazo	0.00	0.00

FIDEICOMISO BP1718 "DISTRITO TEC"


Fideicomiso Distrito Tec
Cuenta Pública 2019



**Gobierno de
MONTERREY**

Concepto	Origen	Aplicación
HACIENDA PÚBLICA/PATRIMONIO	21,331,574.67	0.00
Hacienda Pública/Patrimonio Contribuido	0.00	0.00
Aportaciones	0.00	0.00
Donaciones de Capital	0.00	0.00
Actualización de la Hacienda Pública / Patrimonio	0.00	0.00
Hacienda Pública/Patrimonio Generado	21,331,574.67	0.00
Resultados del Ejercicio (Ahorro / Desahorro)	21,331,574.67	0.00
Resultados de Ejercicios Anteriores	0.00	0.00
Revalúos	0.00	0.00
Reservas	0.00	0.00
Rectificaciones de Resultados de Ejercicios Anteriores	0.00	0.00
Exceso o Insuficiencia en la Actualización de la Hacienda Pública/Patrimonio	0.00	0.00
Resultado por Posición Monetaria	0.00	0.00
Resultado por Tenencia de Activos no Monetarios	0.00	0.00

Bajo protesta de decir verdad declaramos que los Estados Financieros y sus Notas son razonablemente correctos y responsabilidad del emisor


ING. LEONARDO A. RAMOS VALENZUELA
ENCARGADO DE LA DIRECCIÓN GENERAL

FIDEICOMISO BP1718 "DISTRITO TEC"

Fideicomiso Distrito Tec
Cuenta Pública 2019




GOBIERNO DE
MONTERREY

Cuenta Pública 2019
FIDEICOMISO DISTRITO TEC
Estado de Flujos de Efectivo
Del 1 de Enero al 31 de Diciembre de 2019 y 2018
(Pesos)

Concepto	2019	2018
Flujos de Efectivo de las Actividades de Operación		
Origen		
Impuestos	21,861,648.21	0
Cuotas y Aportaciones de Seguridad Social	0.00	0
Contribuciones de mejoras	0.00	0
Derechos	0.00	0
Productos	0.00	0
Aprovechamientos	0.00	0
Ingresos por Venta de Bienes y Prestación de Servicios	0.00	0
Participaciones, Aportaciones, Convenios, Incentivos Derivados de la Colaboración Fiscal y Fondos Distintos de Aportaciones	0.00	0
Transferencias, Asignaciones, Subsidios y Subvenciones, y Pensiones y Jubilaciones	21,576,367.10	0
Otros Orígenes de Operación	285,281.11	0
Aplicación		
Servicios Personales	475,055.50	0
Materiales y Suministros	212,236.94	0
Servicios Generales	0.00	0
Transferencias Internas y Asignaciones al Sector Público	262,818.56	0
Transferencias al resto del Sector Público	0.00	0
Subsidios y Subvenciones	0.00	0
Ayudas Sociales	0.00	0
Pensiones y Jubilaciones	0.00	0
Transferencias a Fideicomisos, Mandatos y Contratos Análogos	0.00	0
Transferencias a la Seguridad Social	0.00	0
Donativos	0.00	0
Transferencias al Exterior	0.00	0
Participaciones	0.00	0
Aportaciones	0.00	0
Convenios	0.00	0
Otras Aplicaciones de Operación	0.00	0

Concepto	2019	2018
Fujos Netos de Efectivo por Actividades de Operación	21,386,592.71	0
Fujos de Efectivo de las Actividades de Inversión		
Origen		
Bienes Inmuebles, Infraestructura y Construcciones en Proceso	0.00	0
Bienes Muebles	0.00	0
Otros Orígenes de Inversión	0.00	0
Aplicación		
Bienes Inmuebles, Infraestructura y Construcciones en Proceso	5,519,633.47	0
Bienes Muebles	5,519,633.47	0
Otras Aplicaciones de Inversión	0.00	0
Fujos Netos de Efectivo por Actividades de Inversión	-5,519,633.47	0
Fujo de Efectivo de las Actividades de Financiamiento		
Origen		
Endeudamiento Neto	0.00	0
Interno	0.00	0
Externo	0.00	0
Otros Orígenes de Financiamiento	0.00	0
Aplicación		
Servicios de la Deuda	0.00	0
Interno	0.00	0
Externo	0.00	0
Otras Aplicaciones de Financiamiento	0.00	0
Fujos netos de Efectivo por Actividades de Financiamiento	0.00	0
Incremento/Disminución Neta en el Efectivo y Equivalentes al Efectivo	15,866,959.24	0
Efectivo y Equivalentes al Efectivo al Inicio del Ejercicio	0.00	0
Efectivo y Equivalentes al Efectivo al final del Ejercicio	15,866,959.24	0

Bajo protesta de decir verdad declaramos que los Estados Financieros y sus Notas son razonablemente correctos y responsabilidad del emisor




ING. LEONARDO A. RAMOS VALENZUELA
ENCARGADO DE LA DIRECCIÓN GENERAL

Cuenta Pública 2019
FIDEICOMISO DISTRITO TEC
Informe de Pasivos Contingentes
Del 1 de Enero al 31 de Diciembre de 2019
(Pesos)

"En cumplimiento a lo dispuesto en los artículos 46, fracción I, inciso d, y 52 de la Ley General de Contabilidad Gubernamental, y de conformidad con lo establecido en el capítulo VII, numeral III, inciso g) del Manual de Contabilidad Gubernamental emitido por el CONAC, el ente público informa lo siguiente."

Cuenta	Concepto	Importe
	EL FIDEICOMISO NO CUENTA CON PASIVOS CONTINGENTES	
	TOTAL	

Bajo protesta de decir verdad declaramos que los Estados Financieros y sus Notas son razonablemente correctos y responsabilidad del emisor



ING. LEONARDO RAMOS VALENZUELA
ENCARGADO DE LA DIRECCION GENERAL

NOTAS A LOS ESTADOS FINANCIEROS

Con el propósito de dar cumplimiento a los artículos 46 y 49 de la Ley General de Contabilidad Gubernamental, el Fideicomiso Distrito Tec presenta las notas a los estados financieros, cuyos rubros así lo requieran, teniendo presente los postulados de revelación suficiente e importancia relativa con la finalidad, que la información sea de mayor utilidad para los usuarios.

A continuación, se presentan los tres tipos de notas que acompañan a los estados, a saber:

- a) Notas de desglose;
- b) Notas de memoria (cuentas de orden), y
- c) Notas de gestión administrativa.

d) NOTAS DE DESGLOSE

I) NOTAS AL ESTADO DE SITUACIÓN FINANCIERA

Activo

Efectivo y Equivalentes

En el Ejercicio 2019, la cuenta de Efectivo y Equivalentes está integrada como sigue:

A continuación se relacionan las cuentas que integran el rubro de efectivo y equivalentes:

Concepto	2019	2018
BANCOS/TESORERÍA	\$ 15,866,959.24	\$.00
INVERSIONES TEMPORALES (HASTA 3 MESES)	\$.00	\$.00
FONDOS CON AFECTACIÓN ESPECÍFICA	\$.00	\$.00
Suma \$	15,866,959.24 \$	-

Bancos/Tesorería

Representa el monto de efectivo disponible propiedad de FIDEICOMISO DISTRITO TEC, en instituciones bancarias, su importe se integra por.

Banco	Importe
BANCO BANCREA SA INSTITUCIÓN DE BANCA	
PRINCIPAL	\$ 14,992,541.20
GASTOS DE OPERACIÓN	\$ 851,568.04
CHEQUES	\$ 22,850.00
	\$.00
Suma \$	15,866,959.24

Inversiones Temporales

Representa el monto de efectivo invertido por **FIDEICOMISO DISTRITO TEC**, la cual se efectúa a plazos que van de inversión a la vista hasta 90 días, su importe se integra por:

Banco	Importe
BANCO BANCREA SA INSTITUCION DE BANCA PRINCIPAL	\$.00
GASTOS DE OPERACIÓN	\$.00
	\$.00
Suma \$	-

Fondos con Afectación Específica

El Fideicomiso Distrito Tec, no cuenta con fondos con afectación específica que deben financiar determinados gastos o actividades.

Banco	Importe
	\$.00
	\$.00
Suma \$	-

Derechos a recibir efectivo y equivalentes

Al Ejercicio 2019, El Fideicomiso presenta un saldo de \$ 5,519,633.00 en el rubro Derechos recibir efectivo y equivalentes, por concepto de pago de anticipos de obras en proceso.

Concepto	2019	2018
CUENTAS POR COBRAR A CORTO PLAZO	\$.00	\$.00
DEUDORES DIVERSOS POR COBRAR A CORTO PLAZO	\$.00	\$.00
OTROS DERECHOS A RECIBIR EFECTIVO O EQUIVALENTES A	\$ 5,519,633.00	\$.00
Suma \$	5,519,633.00	\$ -

Bienes Muebles, Inmuebles e Intangibles

En el Ejercicio 2019, el Fideicomiso Distrito Tec no cuenta con bienes muebles, inmuebles e intangibles.

Bienes Inmuebles, Infraestructura y Construcciones en Proceso

El Fideicomiso Distrito Tec, no cuenta con Bienes Inmuebles, Infraestructura y/o Construcciones en Proceso

Concepto	2019	2018
TERRENOS	\$.00	\$.00
OTROS BIENES INMUEBLES	\$.00	\$.00
Subtotal BIENES MUEBLES	\$ -	\$ -

Bienes Muebles, Intangibles y Depreciaciones

El Fideicomiso Distrito Tec, no cuenta con Bienes Muebles, Intangibles y Depreciaciones

Concepto	2019	2018
MOBILIARIO Y EQUIPO DE ADMINISTRACIÓN	\$.00	\$.00
MOBILIARIO Y EQUIPO EDUCACIONAL Y RECREATIVO	\$.00	\$.00
VEHICULOS Y EQUIPO DE TRANSPORTE	\$.00	\$.00
MAQUINARIA, OTROS EQUIPOS Y HERRAMIENTAS	\$.00	\$.00
Subtotal BIENES MUEBLES	0	0
SOFTWARE	\$.00	\$.00
LICENCIAS	\$.00	\$.00
Subtotal ACTIVOS INTANGIBLES	0	0
DEPRECIACIÓN ACUMULADA DE BIENES MUEBLES	\$.00	\$.00
ÓN, DETERIORO Y AMORTIZACIÓN ACUMULADA DE BIENES	0	0
Suma	0	0

Activo Diferido

El Fideicomiso Distrito Tec, no cuenta con Activo Diferido

Concepto	2019	2018
	\$.00	\$.00

Pasivo

Se presenta la relación de cuentas por pagar a corto plazo al Ejercicio 2019:

Concepto	2019	2018
PASIVO CIRCULANTE	\$ 55,018.04	\$.00
PASIVO NO CIRCULANTE	\$.00	\$.00
Suma de Pasivo \$	55,018.04 \$	-

- **Pasivo Circulante**

Destacan entre las principales partidas del Pasivo Circulante las siguientes, el cual corresponde principalmente a 30 días a Corto Plazo:

Concepto	Importe	Plazo (Días)
SERVICIOS PERSONALES POR PAGAR A CORTO PLAZO	\$ 8,002.99	30
RETENCIONES Y CONTRIBUCIONES POR PAGAR A CORTO PLAZO	\$ 47,015.05	30
INGRESOS POR CLASIFICAR	\$.00	0
PROVEEDORES POR PAGAR A CORTO PLAZO	\$.00	0
OTRAS CUENTAS POR PAGAR A CORTO PLAZO	\$.00	0
Suma PASIVO CIRCULANTE \$	55,018.04	

- **Pasivo No Circulante**

El Fideicomiso Distrito Tec, no cuenta con cuentas de Pasivo No Circulante

Concepto	2019	2018
PROVISIÓN PARA CONTINGENCIAS A LARGO PLAZO	\$.00	\$.00
Suma de Pasivos a Largo Plazo \$	-	\$

II). Notas al Estado de Actividades

Ingresos de Gestión

Se presenta la información de manera agrupada de los rubros de impuestos, contribuciones de mejoras, derechos, productos, aprovechamientos, participaciones y aportaciones, transferencias, subsidios, otros ingresos y beneficios varios al Ejercicio 2019, considerando que su afectación contable y presupuestal del momento devengado y recaudado se cumple cuando se recibe el ingreso.

Concepto	Importe	2018
PARTICIPACIONES		0
Subtotal Participaciones		0
APORTACIONES		0
Subtotal Aportaciones		0
		0
Subtotal Convenios		0
INCENTIVOS DERIVADOS DE LA COLABORACIÓN FISCAL		0
Subtotal Incentivos Derivados de la Colaboración Fiscal		0
FONDOS DISTINTOS DE APORTACIONES		0
Subtotal Fondos Distintos de Aportaciones		0
TRANSFERENCIAS Y ASIGNACIONES		21,570,000.00
Subtotal Transferencias y Asignaciones		21,570,000.00
SUBSIDIOS Y SUBVENCIONES		6,367.10
Subtotal Transferencias y Asignaciones		6,367.10
OTROS INGRESOS Y BENEFICIOS		238,266.06
Subtotal Otros Ingresos y Beneficios		238,266.06

Participaciones, Aportaciones, Transferencias, Asignaciones, Subsidios y Otras Ayudas

Se presenta de manera agrupada la desagregación de ingresos por Participaciones acumuladas al Ejercicio de 2019

CONCEPTO	2019	2018
Transferencia, Asignaciones, Subsidios y Otras ayudas	21,576,367	0
TOTAL	21,576,367	0

Otros Ingresos y Beneficios

CONCEPTO	2019	2018
INTERESES GANADOS DE VALORES, CRÉDITOS, BONOS Y OTROS	182,266	0
OTROS INGRESOS Y BENEFICIOS VARIOS	56,000	0
TOTAL	182,266	0

Gastos y Otras Pérdidas

La integración de los gastos de funcionamiento, transferencias, jubilaciones, pensiones, convenios, subsidios, otras ayudas, otros gastos y pérdidas extraordinarias acumulados al Ejercicio 2019, se informan a continuación:

Concepto	Importe
GASTOS DE FUNCIONAMIENTO	483,058.49
TRANSFERENCIAS, ASIGNACIONES, SUBSIDIOS Y OTRAS AYUDAS	0
PARTICIPACIONES Y APORTACIONES	0
INTERESES, COMISIONES Y OTROS GASTOS DE LA DEUDA PUBLICA	0
OTROS GASTOS Y PÉRDIDAS EXTRAORDINARIAS	0
Suma de GASTOS Y OTRAS PÉRDIDAS \$	483,058.49

Concepto	Importe	%
SERVICIOS PERSONALES	220,239.93	46%
SERVICIOS GENERALES	262,818.56	54%
TOTAL DE GASTOS DE FUNCIONAMIENTO	483,058.49	

III) Notas al Estado de Variación en la Hacienda Pública

Hacienda Pública / Patrimonio Contribuido

Durante el periodo que se informa, procede del ahorro del ejercicio derivado de las transferencias recibidas, menos los gastos ejercidos, atendiendo al presupuesto de egresos autorizado.

Hacienda Pública / Patrimonio Generado

A continuación se presenta la integración del Patrimonio generado durante el periodo que se informa:

Concepto	Importe
HACIENDA PÚBLICA/PATRIMONIO GENERADO DE EJERCICIOS ANTERIORES	0
RESULTADO DE EJERCICIOS ANTERIORES	0
REMANENTE DE EJERCICIOS ANTERIORES (2018)	0
REVALÚOS	0
RECTIFICACIONES DE RESULTADOS DE EJERCICIOS ANTERIORES	0
PATRIMONIO GENERADO DEL EJERCICIO	21,331,574.67
PATRIMONIO GENERADO ACUMULADO	21,331,574.67

IV) Notas al Estado de Flujos de Efectivo Efectivo y equivalentes

1. A continuación se presenta el análisis de los saldos inicial y final que figuran en la cuenta de efectivo y equivalentes incluida en la parte final del Estado de Flujo de Efectivo:

Concepto	2019	2018
BANCOS/TESORERIA	15,866,959.24	0
BANCOS/DEPENDENCIAS Y OTROS	0	0
INVERSIONES TEMPORALES (HASTA 3	0	0
FONDOS CON AFECTACIÓN ESPECIFI	0	0
DEPÓSITOS DE FONDOS DE TERCER	0	0
Total de EFECTIVO Y EQUIVALENTES \$	15,866,959.24	\$ -

*El diferencial entre el saldo contable y el bancario, se muestra en la conciliación bancaria, resultado de un cheque en tránsito y dos pagos que se ejercieron/pagaron pero no se aplicaron por causas ajenas al Fideicomiso.

2. A la fecha de cierre del presente informe, no se han realizado adquisiciones de bienes muebles.

3. Conciliación de los Flujos de Efectivo Netos de las Actividades de Operación y la cuenta de Ahorro/Desahorro antes de Rubros Extraordinarios:

	2019	2018
Ahorro/Desahorro antes de rubros	21,331,574.67	0.00
Movimientos de partidas (o rubros)	0.00	0.00
Depreciación	0.00	0.00
Amortización	0.00	0.00
Incrementos en las provisiones	0.00	0.00
Incremento en inversiones producido por revaluación	0.00	0.00
Ganancia/pérdida en venta de propiedad, planta y equipo	0.00	0.00
Incremento en cuentas por cobrar	0.00	0.00
Partidas extraordinarias	0.00	0.00

V) Conciliación entre los ingresos presupuestarios y contables, así como entre los egresos presupuestarios y los gastos contables

FIDEICOMISO DISTRITO TEC		2019
Conciliación entre los Ingresos Presupuestarios y Contables		
Correspondiente al 1 de Enero al 31 de Diciembre de 2019		
(Cifras en pesos)		
1. Ingresos Presupuestarios		21,814,163.16

2. Más Ingresos contables no presupuestarios		0
2.1 Ingresos Financieros		0
2.2 Incremento por Variación de Inventarios		
2.3 Disminución del exceso de estimaciones por pérdida o deterioro u obsolescencia		0
2.4 Disminución del exceso de provisiones		0
2.5 Otros ingresos y beneficios varios		0
2.6 Otros ingresos contables no presupuestarios		0
3. Menos ingresos presupuestarios no contables		
3.1 Aprovechamientos Patrimoniales		0
3.2 Ingresos derivados de financiamientos		0
3.3 Otros Ingresos presupuestarios no contables		0

4. Ingresos Contables (4.1 + 2.3)		21,814,163.16
-----------------------------------	--	---------------

FIDEICOMISO DISTRITO TEC
Conciliación entre los Egresos Presupuestales y los Gastos Contables
Correspondiente al Ejercicio Presupuestal y del Ejercicio del 1 de Diciembre de 2019

4.1 Total de Egresos (Presupuestales)

2. Menos egresos presupuestarios no contables		5,519,633.47
2.1 Materias Primas y Materiales de Producción y Comercialización		0
2.2 Materiales y Suministros		0
2.3 Mobiliario y Equipo de Administración		0
2.4 Mobiliario y Equipo Educativo y Recreativo		0
2.5 Equipo e Instrumental Médico y de Laboratorio		0
2.6 Vehículos y Equipo de Transporte		0
2.7 Equipo de Defensa y Seguridad		0
2.8 Maquinaria, Otros Equipos y Herramientas		0
2.9 Activos Biológicos		0
2.10 Bienes Inmuebles		0
2.11 Activos Intangibles		0
2.12 Obra Pública en Bienes de Dominio Público		5,519,633.47
2.13 Obra Pública en Bienes Propios		0
2.14 Acciones y Participaciones de Capital		0
2.15 Compra de Títulos y Valores		0
2.16 Concesión de Préstamos		0
2.17 Inversiones en Fideicomisos, Mandatos y Otros Análogos		0
2.18 Provisiones para Contingencias y Otras Erogaciones Especiales		0
2.19 Amortización de la Deuda Pública		0
2.20 Adeudos de Ejercicios Fiscales Anteriores (ADEFAS)		0
2.21 Otros Egresos Presupuestales No Contables		0

3. Más Gasto Contables No Presupuestales		0
3.1 Estimaciones, Depreciaciones, Deterioros, Obsolescencia y Amortizaciones		0
3.2 Provisiones		0
3.3 Disminución de inventarios		0
3.4 Aumento por insuficiencia de estimaciones por pérdida o deterioro u obsolescencia		0
3.5 Aumento por insuficiencia de provisiones		0
3.6 Otros Gastos		0
3.7 Otros Gastos Contables No Presupuestales		0

4.2 Total de Gasto Contable (4.1 + 3)

4.3 Total de Gasto Contable (4.1 + 3)

b) NOTAS DE MEMORIA (CUENTAS DE ORDEN)

A continuación se presentan los saldos de las cuentas de orden contables y presupuestales:

Cuentas de orden contables

No hay saldos en las cuentas de orden contables en el Ejercicio 2019

Cuentas de orden presupuestales

LEY DE INGRESOS	MONTO
LEY DE INGRESOS ESTIMADA	- 20,000,000.00
LEY DE INGRESOS POR EJECUTAR	- 244,633.16
LEY DE INGRESOS MODIFICADA	- 1,570,000.00
LEY DE INGRESOS DEVENGADA	-
LEY DE INGRESOS RECAUDADA	21,814,633.16

Cuentas de Ingresos

PRESUPUESTO DE EGRESOS	MONTO
PRESUPUESTO DE EGRESOS APROBADO	- 20,000,000.00
PRESUPUESTO DE EGRESOS POR EJERCER	2,845,718.89
PRESUPUESTO MODIFICADO	- 1,814,633.16
PRESUPUESTO DE EGRESOS COMPROMETIDO	12,966,222.31
PRESUPUESTO DE EGRESOS DEVENGADO	-
PRESUPUESTO DE EGRESOS EJERCIDO	8,002.99
PRESUPUESTO DE EGRESOS PAGADO	5,994,688.97

Cuentas de egresos

c) NOTAS DE GESTIÓN ADMINISTRATIVA**1. Introducción**

La Cuenta Pública del Ejercicio Fiscal 2019, ha sido elaborado en apego a las disposiciones establecidas en la Ley General de Contabilidad Gubernamental, La Ley de Disciplina Financiera, diversas normas emitidas por el Consejo Nacional de Armonización Contable y en base a las NIF aplicables.

La integración del presente informe financiero tiene la finalidad de ser presentado ante el Comité Técnico del Fideicomiso Distrito Tec, para posteriormente remitirse al H. Congreso del estado y a la población en general.

2. Panorama Económico y Financiero

Los ingresos que a la fecha ha recaudado el Fideicomiso, además de los que se devenguen y recauden durante el ejercicio fiscal 2019, dependerán directamente del Presupuesto de Egresos y de las condiciones económicas en las que se sitúe el Municipio de Monterrey.

3. Historia**Fecha de creación**

El Ayuntamiento de Monterrey Nuevo León aprobó a la Administración Pública Municipal la celebración de un Contrato para constituir un fideicomiso público el cual se denominará "Fideicomiso Distrito Tec", según consta en el acta No. 31 de la sesión ordinaria de fecha 23 de octubre de 2017, y publicado en el Periódico Oficial del Estado el 01 de Noviembre de 2017, con el propósito de administrar y/o distribuir los recursos que sean asignados por el Fideicomitente o aquellos que se obtengan mediante los acuerdos que celebre El Fideicomitente o el propio Fideicomiso con aquellas dependencias, entidades y/o organismos que el gobierno municipal, estatal o federal, cuyo destino sea dotar de servicios públicos al DISTRITO TEC, contrato formalizado en fecha 01 de agosto de 2018.

Principales cambios en su estructura

La estructura orgánica del Fideicomiso Distrito Tec fue aprobada en la primer acta de acuerdos del comité Técnico emitida el 19 de Septiembre de 2019, estructura que al 31 de Diciembre de 2019 no ha sufrido modificación alguna.

4. Organización y Objeto Social**a. Objeto social y principal actividad**

El objetivo principal del fideicomiso consiste datar de servicios públicos de calidad al DISTRITO TEC, así como a apoyar cualquier tipo de acción o programa y al seguimiento de los mismos en relación con dicho objetivo, así como de otorgar o transformar los servicios públicos que brinda actualmente el Municipio de Monterrey, Nuevo León, en servicios públicos de calidad y eficiencia y apoyar cualquier tipo de acción o programa y al seguimiento de los mismos en relación con dicho objetivo y que sirvan para apoyar dicho DISTRITO TEC.

b. Ejercicio fiscal

El presente Informe de Avance de Gestión Financiera comprende el periodo del 01 de Enero al 31 de Diciembre de 2019.

c. Régimen jurídico

El régimen jurídico del Fideicomiso se forma de las disposiciones contenidas en:

- Constitución Política de los Estados Unidos Mexicanos
- Constitución Política del Estado Libre y Soberano de Nuevo León
- Ley General de Contabilidad Gubernamental
- Ley de Fiscalización Superior del Estado de Nuevo León
- Ley del Impuesto Sobre la Renta
- Ley de Disciplina Financiera de las Entidades Federativas y los Municipios
- Ley de Adquisiciones, Arrendamientos y Contratación de Servicios del Estado de Nuevo León
- Reglamento de Adquisiciones, Arrendamientos y Servicios del Gobierno Municipal de Monterrey
- Ley de Obras Públicas para el Estado y los Municipios de Nuevo León
- Ley de desarrollo Urbano del Estado de Nuevo León
- Demás leyes, reglamentos y disposiciones jurídicas aplicables.

d. Consideraciones fiscales

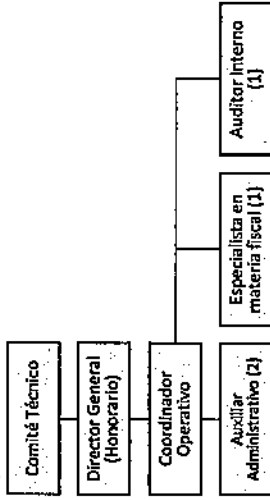
El fideicomiso tiene la obligación fiscal de retener y enterar los siguientes impuestos:

- Impuesto Sobre la Renta sobre Sueldos y Salarios
- Impuesto Sobre la Renta por Servicios Profesionales
- Impuesto Estatal del 3% Sobre Nóminas

Además, está obligado a presentar la Declaración Informativa mensual de Proveedores.

e. Estructura Organizacional Básica

El Fideicomiso cuenta con la siguiente estructura organizacional, aprobada en la primer acta de acuerdos del Comité Técnico del Fideicomiso, emitida el 19 de Septiembre de 2019



5. Bases de Preparación de los Estados Financieros

- a. Los estados financieros de la entidad se prepararon de conformidad con las siguientes disposiciones normativas que le son aplicables en su carácter de Ayuntamiento del Municipio de la Ciudad de Monterrey;
 - Las disposiciones vigentes de la Ley General de Contabilidad Gubernamental.
 - Lineamientos emitidos por el Consejo Nacional de Armonización Contable. (CONAC).
 - Por los postulados básicos y por el Marco Conceptual de Contabilidad Gubernamental (MCCG).
 - La Ley de Ingresos Municipal y Presupuesto de Egresos Municipal 2019.
 - Ley de Disciplina Financiera de las Entidades Federativas y los Municipios
 - Las Normas de Información Financiera.
- b. La normatividad aplicada para el reconocimiento, valuación y revelación de los diferentes rubros de la información financiera, así como las bases de medición utilizadas para la elaboración de los estados financieros fue con base en el costo histórico principalmente.
- c. Asimismo, los estados financieros han sido elaborados siguiendo los postulados básicos que se mencionan a continuación:
 1. Sustancia Económica. Es el reconocimiento contable de las transacciones, transformaciones internas y otros eventos, que afectan económicamente al ente público y delimitan la operación del sistema de contabilidad gubernamental.
 2. Entes Públicos. Los poderes Ejecutivo, Legislativo y Judicial de la Federación y de las entidades federativas; los entes autónomos de la Federación y de las entidades federativas; los ayuntamientos de los municipios; los órganos político-administrativos de las demarcaciones territoriales del Distrito Federal; y las entidades de la administración pública paraestatal, ya sean federales, estatales o municipales.
 3. Existencia Permanente. La actividad del ente público se establece por tiempo indefinido, salvo disposición legal en la que se especifique lo contrario.

4. Revelación Suficiente. Los estados y la información financiera deben mostrar amplia y claramente la situación financiera y los resultados del ente público.
5. Importancia Relativa. La información debe mostrar los aspectos importantes de la entidad que fueron reconocidos contablemente.
6. Registro e Integración Presupuestaria. La información presupuestaria de los entes públicos se integra en la contabilidad en los mismos términos que se presentan en la Ley de Ingresos y en el Decreto del Presupuesto de Egresos, de acuerdo a la naturaleza económica que le corresponda. El registro presupuestario del ingreso y del egreso en los entes públicos se debe reflejar en la contabilidad, considerando sus efectos patrimoniales y su vinculación con las etapas presupuestarias correspondientes.
7. Devengo Contable. Los registros contables de los entes públicos se llevarán con base acumulativa. El ingreso devengado, es el momento contable que se realiza cuando existe jurídicamente el derecho de cobro de impuestos, derechos, productos, aprovechamientos y otros ingresos por parte de los entes públicos. Atendiendo a la norma de momentos contables de ingresos vigente a la fecha, el ingreso de los recursos fiscales se registra cuando se recaudan las contribuciones, considerando estos ingresos como auto determinables. El gasto devengado, es el momento contable que refleja el reconocimiento de una obligación de pago a favor de terceros por la recepción de conformidad de bienes, servicios y obra pública contratados; así como de las obligaciones que derivan de tratados, leyes, decretos, resoluciones y sentencias definitivas.
8. Valuación. Todos los eventos que afecten económicamente al ente público deben ser cuantificados en términos monetarios y se registrarán al costo histórico o al valor económico más objetivo registrándose en moneda nacional.
9. Dualidad Económica. El ente público debe reconocer en la contabilidad, la representación de las transacciones y algún otro evento que afecte su situación financiera, su composición por los recursos asignados para el logro de sus fines y por sus fuentes, conforme a los derechos y obligaciones.
10. Consistencia. Ante la existencia de operaciones similares en un ente público, debe corresponder un mismo tratamiento contable, el cual debe permanecer a través del tiempo, en tanto no cambie la esencia económica de las operaciones.

d. Normatividad supletoria:

La supletoriedad de las normas opera cuando existiendo una figura jurídica en un ordenamiento legal, ésta no se encuentra regulada en forma clara y precisa, sino que es necesario acudir a otro tipo de leyes para determinar sus particularidades. La referencia para el municipio para la determinación de los avances trimestrales de gestión y de cuenta pública se basa en los términos que la legislación lo establece; de esta manera, la supletoriedad se da en debida coherencia con la Ley General de Contabilidad Gubernamental en base:

- La Constitución Política de los Estados Unidos Mexicanos.
- Las disposiciones vigentes de la Ley General de Contabilidad Gubernamental.

- Lineamientos emitidos por el Consejo Nacional de Armonización Contable. (CONAC).
- La ley de Ingresos Municipal y Presupuesto de Egresos Municipal.
- Las Normas de Información Financiera.

6. Políticas de Contabilidad Significativas

a. Se informará sobre los cambios en políticas contables y corrección de errores junto con la revelación de los efectos que se tendrá en la información financiera del ente público, ya sea retrospectivos o prospectivos.

7. Posición en Moneda Extranjera y Protección por Riesgo Cambiario

El Fideicomiso no cuenta con activos y pasivos en moneda extranjera.

8. Reporte Analítico del Activo

El reporte analítico del activo se presenta en el numeral I, inciso g) del presente informe de Avance de Gestión Financiera. Adicionalmente, se informa que no se han adquirido bienes muebles, inmuebles e intangibles al 31 de Diciembre de 2019.

9. Fideicomisos, Mandatos y Análogos

No se cuenta con Fideicomisos Mandatos y Análogos.

10. Reporte de la Recaudación

A la fecha del presente reporte, el Fideicomiso ha recaudado los ingresos siguientes:

Concepto	Importe
Transferencia, Asignaciones, Subsidios y Otras ayudas	21,576,367.10
Ingresos Financieros	182,266.06
Otros ingresos y beneficios varios	56,000.00
TOTAL	21,814,633.16

11. Información sobre la Deuda y el Reporte Analítico de la Deuda

Para efectos de presentación, la información sobre deuda y el reporte analítico de la deuda se presentan en el Estado analítico de la deuda y otros pasivos, en la página 33.

FIDEICOMISO BP1718 "DISTRITO TEC"

Fideicomiso Distrito Tec
Cuenta Pública 2019



12. Calificaciones Otorgadas

El Fideicomiso no ha recibido calificación alguna por parte de ninguna Agencia Calificadora.

13. Procesos de Mejora

A raíz de la formalización del contrato del Fideicomiso Distrito Tec y la aprobación de la estructura organizacional del Fideicomiso, actualmente se llevan a cabo la instalación del comité de transparencia, mismo que llevará la tarea de hacer públicos los recursos del Fideicomiso de acuerdo al plan de trabajo aprobado y al objetivo Fideicomiso, así como dar cumplimiento a las leyes, lineamientos y ordenamientos legales tanto en materia contable, fiscal, de transparencia, y de control interno, y demás que le sean aplicables.

14. Información por segmentos.

A la fecha del presente informe, el Fideicomiso no presenta información financiera segmentada.

15. Eventos posteriores al Cierre

No se realizaron movimientos posteriores al cierre para el periodo que se informa.

16. Partes Relacionadas

El Fideicomiso no cuenta con partes relacionadas.

17. Responsabilidad sobre la Presentación Razonable de la Información Contable

"Bajo protesta de decir verdad declaramos que los Estados Financieros y sus notas, son razonablemente correctos y son responsabilidad del emisor".

ING. LEONARDO A. RAMOS VALENZUELA
ENCARGADO DE LA DIRECCIÓN GENERAL

Fideicomiso Distrito Tec
Cuenta Pública 2019



Cuenta Pública 2019
FIDEICOMISO DISTRITO TEC
Estado Analítico del Activo
Del 1 de Enero al 31 de Diciembre de 2019
(Pesos)

Concepto	1 Saldo Inicial	2 Cargos del Periodo	3 Abonos del Periodo	4 Saldo Final (1+2-3)	Variación del Periodo (4-1)
ACTIVO					
Activo Circulante	0	50,279,996.95	28,893,404.24	21,386,592.71	21,386,592.71
Efectivo y Equivalencias	0	22,945,730.32	7,078,771.08	15,866,959.24	15,866,959.24
Derechos a Recibir Efectivo o Equivalentes	0	21,814,633.16	21,814,633.16	0.00	0.00
Derechos a Recibir Bienes o Servicios	0	5,519,633.47	0.00	5,519,633.47	5,519,633.47
Inventarios	0	0.00	0.00	0.00	0.00
Almacenes	0	0.00	0.00	0.00	0.00
Estimación por Pérdida o Deterioro de Activos Circulantes	0	0.00	0.00	0.00	0.00
Otros Activos Circulantes	0	0.00	0.00	0.00	0.00
Activo No Circulante	0	0.00	0.00	0.00	0.00
Inversiones Financieras a Largo Plazo	0	0.00	0.00	0.00	0.00
Derechos a Recibir Efectivo o Equivalentes a Largo Plazo	0	0.00	0.00	0.00	0.00
Bienes Inmuebles, Infraestructura y Construcciones en Proceso	0	0.00	0.00	0.00	0.00
Bienes Muebles	0	0.00	0.00	0.00	0.00
Activos Intangibles	0	0.00	0.00	0.00	0.00
Depreciación, Deterioro y Amortización Acumulada de Bienes	0	0.00	0.00	0.00	0.00
Activos Diferidos	0	0.00	0.00	0.00	0.00
Estimación por Pérdida o Deterioro de Activos no Circulantes	0	0.00	0.00	0.00	0.00
Otros Activos no Circulantes	0	0.00	0.00	0.00	0.00
TOTAL DEL ACTIVO	0	50,279,996.95	28,893,404.24	21,386,592.71	21,386,592.71

Bajo protesta de decir verdad declaramos que los Estados Financieros y sus Notas son razonablemente correctos y responsabilidad del emisor

ING. LEONARDO A. RAMOS VALENZUELA
ENCARGADO DE LA DIRECCIÓN GENERAL

Fideicomiso Distrito Tec
Cuenta Pública 2019




Gobierno de
MONTERREY

Cuenta Pública 2019
FIDEICOMISO DISTRITO TEC
Estado Analítico de la Deuda y Otros Pasivos
Del 1 de Enero al 31 de Diciembre de 2019
(Pesos)

Denominación de las Deudas	Moneda de Contratación	Institución o País Acreedor	Saldo Inicial del Periodo	Saldo Final del Periodo
DEUDA PÚBLICA				
Corto Plazo				
Deuda Interna				
Instituciones de Crédito	Peso	México	0	0
Títulos y Valores	Peso	México	0	0
Arrendamientos Financieros	Peso	México	0	0
Deuda Externa				
Organismos Financieros Internacionales	Peso	México	0	0
Deuda Bilateral	Peso	México	0	0
Títulos y Valores	Peso	México	0	0
Arrendamientos Financieros	Peso	México	0	0
Subtotal a Corto Plazo			0	0
Largo Plazo				
Deuda Interna				
Instituciones de Crédito	Peso	México	0	0
Títulos y Valores	Peso	México	0	0
Arrendamientos Financieros	Peso	México	0	0
Deuda Externa				
Organismos Financieros Internacionales	Peso	México	0	0
Deuda Bilateral	Peso	México	0	0
Títulos y Valores	Peso	México	0	0
Arrendamientos Financieros	Peso	México	0	0
Subtotal a Largo Plazo			0	0
Otros Pasivos	Peso	México	0	55,018.04
Total Deuda y Otros Pasivos			0	55,018.04

Bajo protesta de decir verdad declaramos que los Estados Financieros y sus Notas son razonablemente correctos y responsabilidad del emisor


ING. LEONARDO RAMOS VALENZUELA
ENCARGADO DE LA DIRECCIÓN GENERAL

FIDEICOMISO BP1718 "DISTRITO TEC"

Fideicomiso Distrito Tec
Cuenta Pública 2019



II. Información Presupuestaria de acuerdo a la Norma emitida por el Consejo Nacional de Armonización Contable (CONAC)

FIDEICOMISO BP1718 "DISTRITO TEC"


Fideicomiso Distrito Tec
Cuenta Pública 2019



Cuenta Pública 2019
FIDEICOMISO DISTRITO TEC
Estado Analítico de Ingresos
Del 1 de Enero al 31 de Diciembre de 2019

Rubro de Ingresos	Estimado (1)		Ampliaciones y Reducciones (2)		Ingreso Modificado (3= 1 + 2)		Dwangado (4)		Recaudado (5)		Diferencia (6= 5 - 1)	
Impuestos	0.00		0.00		0.00		0.00		0.00		0.00	
Cuotas y Aportaciones de Seguridad Social	0.00		0.00		0.00		0.00		0.00		0.00	
Contribuciones de Mejoras	0.00		0.00		0.00		0.00		0.00		0.00	
Derechos	0.00		0.00		0.00		0.00		0.00		0.00	
Productos	0.00		0.00		0.00		0.00		0.00		0.00	
Aprovechamientos	0.00		0.00		0.00		0.00		0.00		0.00	
Ingresos por Venta de Bienes, Prestación de Servicios y Otros Ingresos	0.00		0.00		0.00		0.00		0.00		0.00	
Participaciones, Aportaciones, Convenios, Incentivos Derivados de la Colaboración Fiscal y Fondos Distintos de Aportaciones	0.00		0.00		0.00		0.00		0.00		0.00	
Transferencias, Asignaciones, Subsidios y Subvenciones, y Pensiones y Jubilaciones	20,000,000.00		1,570,000.00		21,570,000.00		21,576,367.10		21,576,367.10		1,576,367.10	
Ingresos Derivados de Financiamientos	0.00		0.00		0.00		0.00		0.00		0.00	
Total	20,000,000.00		1,570,000.00		21,570,000.00		21,814,633.16		21,814,633.16		1,814,633.16	
							Ingresos excedentes ¹					


Estado Analítico de Ingresos Por Fuente de Financiamiento	Estimado (1)	Ampliaciones y Reducciones (2)	Ingreso Modificado (3 = 1 + 2)	Devengado (4)	Recaudado (5)	Diferencia (6 = 5 - 1)
Ingresos del Poder Ejecutivo Federal o Estatal y de los Municipios						
Impuestos	0.00	0.00	0.00	0.00	0.00	0.00
Cuotas y Aportaciones de Seguridad Social	0.00	0.00	0.00	0.00	0.00	0.00
Contribuciones de Mejoras	0.00	0.00	0.00	0.00	0.00	0.00
Derechos	0.00	0.00	0.00	0.00	0.00	0.00
Productos	0.00	0.00	0.00	0.00	0.00	0.00
Aprovechamientos	0.00	0.00	0.00	0.00	0.00	0.00
Participaciones, Aportaciones, Convenios, Incentivos Derivados de la Colaboración Fiscal y Fondos Distintos de Transferencias, Asignaciones, Subsidios y Subvenciones, y Pensiones y Jubilaciones	0.00	0.00	0.00	0.00	0.00	0.00
Ingresos de los Entes Públicos de los Poderes Legislativo y Judicial, de los Órganos Autónomos y del Sector Parastatal o Paramunicipal, así como de las Empresas Productivas del Estado						
Cuotas y Aportaciones de Seguridad Social	0.00	0.00	0.00	0.00	0.00	0.00
Productos	0.00	0.00	0.00	0.00	0.00	0.00
Ingresos por Venta de Bienes, Prestación de Servicios y Otros Ingresos	0.00	0.00	0.00	238,266.06	238,266.06	238,266.06
Transferencias, Asignaciones, Subsidios y Subvenciones, y Pensiones y Jubilaciones	20,000,000.00	1,570,000.00	21,570,000.00	21,576,367.10	21,576,367.10	1,576,367.10
Ingresos derivados de financiamiento						
Ingresos Derivados de Financiamientos	0.00	0.00	0.00	0.00	0.00	0.00
Total	20,000,000.00	1,570,000.00	21,570,000.00	21,814,633.16	21,814,633.16	1,814,633.16
				Ingresos excedentes		



ING. LEONARDO RAMOS VALENZUELA
ENCARGADO DE LA DIRECCIÓN GENERAL

Cuenta Pública 2019
FIDEICOMISO DISTRITO TEC
Estado Analítico del Ejercicio del Presupuesto de Egresos
Clasificación Económica (por Tipo de Gasto)
Del 1 de Enero al 31 de Diciembre de 2019

Concepto	Egresos					Subejercicio 6 = (3-4)
	Aprobado 1	Ampliaciones/ (Reducciones) 2	Modificado 3 = (1 + 2)	Devengado 4	Pagado 5	
Gasto Corriente	1,105,097.16	-63,632.90	1,041,464.26	483,058.49	475,055.50	568,405.77
Gasto de Capital	18,694,902.84	1,878,266.06	20,773,168.90	5,519,633.47	5,519,633.47	15,253,535.43
Amortización de la Deuda y Disminución de Pasivos	0.00	0.00	0.00	0.00	0.00	0.00
Pensiones y Jubilaciones	0.00	0.00	0.00	0.00	0.00	0.00
Participaciones	0.00	0.00	0.00	0.00	0.00	0.00
Total del Gasto	20,000,000.00	1,814,633.16	21,814,633.16	6,002,691.96	5,994,688.97	15,811,941.20


 ING. LEONARDO RAMOS VALENZUELA
 ENCARGADO DE LA DIRECCION GENERAL

FIDEICOMISO BP1718 "DISTRITO TEC"

Fideicomiso Distrito Tec
Cuenta Pública 2019



Cuenta Pública 2019
FIDEICOMISO DISTRITO TEC
Estado Analítico del Ejercicio del Presupuesto de Egresos
Clasificación por Objeto del Gasto (Capítulo y Concepto)
Del 1 de Enero al 31 de Diciembre de 2019

Concepto	1 Aprobado	2 Ampliaciones/ (Retenciones)	3 = (1 + 2) Egresos Modificados	4 Devengado	5 Pagado	6 = (3 - 4) Subejercicio
Servicios Personales						
Remuneraciones al Personal de Carácter Permanente	0.00	327,317.35	327,317.35	220,239.93	212,236.94	107,977.42
Remuneraciones al Personal de Carácter Transitorio	0.00	278,720.00	278,720.00	191,642.58	191,642.58	87,077.42
Remuneraciones Adicionales y Especiales	0.00	0.00	0.00	0.00	0.00	0.00
Seguridad Social	0.00	28,597.35	28,597.35	28,597.35	20,594.38	0.00
Otras Prestaciones Sociales y Económicas	0.00	0.00	0.00	0.00	0.00	0.00
Provisiones	0.00	20,000.00	20,000.00	0.00	0.00	20,000.00
Pago de Estímulos a Servidores Públicos	0.00	0.00	0.00	0.00	0.00	0.00
Materiales y Suministros	0.00	0.00	0.00	0.00	0.00	0.00
Materiales de Administración, Emisión de Documentos y Artículos Oficiales	0.00	10,000.00	10,000.00	0.00	0.00	10,000.00
Alimentos y Utensilios	0.00	10,000.00	10,000.00	0.00	0.00	10,000.00
Materiales Primas y Materiales de Producción y Comercialización	0.00	0.00	0.00	0.00	0.00	0.00
Materiales y Artículos de Construcción y de Reparación	0.00	0.00	0.00	0.00	0.00	0.00
Productos Químicos, Farmacéuticos y de Laboratorio	0.00	0.00	0.00	0.00	0.00	0.00
Combustibles, Lubricantes y Aditivos	0.00	0.00	0.00	0.00	0.00	0.00
Vestuario, Blancos, Prandas de Protección y Artículos Deportivos	0.00	0.00	0.00	0.00	0.00	0.00
Materiales y Suministros Para Seguridad	0.00	0.00	0.00	0.00	0.00	0.00
Herramientas, Relaciones y Accesorios Menores	0.00	0.00	0.00	0.00	0.00	0.00
Servicios Generales						
Servicios Básicos	1,105,097.16	-400,550.25	704,546.91	262,818.56	262,818.56	441,728.35
Servicios de Arrendamiento	0.00	0.00	0.00	0.00	0.00	0.00
Servicios Profesionales, Científicos, Técnicos y Otros Servicios	888,087.16	-455,777.35	432,309.81	72,341.46	72,341.46	359,978.35
Servicios Financieros, Bancarios y Comerciales	122,500.00	58,460.00	180,960.00	180,960.00	180,960.00	0.00
Servicios de Instalación, Reparación, Mantenimiento y Conservación	0.00	0.00	0.00	0.00	0.00	0.00
Servicios de Comunicación Social y Publicidad	60,000.00	-60,000.00	0.00	0.00	0.00	0.00
Servicios de Traslado y Viáticos	24,500.00	50,000.00	74,500.00	3,150.00	3,150.00	71,350.00
Servicios Oficiales	0.00	0.00	0.00	0.00	0.00	0.00
Otros Servicios Generales	10,000.00	6,367.10	16,367.10	6,367.10	6,367.10	10,000.00
Transferencias						
Transferencias Internas y Asignaciones, Subsidios y Otras Ayudas	0.00	0.00	0.00	0.00	0.00	0.00
Transferencias al Resto del Sector Público	0.00	0.00	0.00	0.00	0.00	0.00
Subsidios y Subvenciones	0.00	0.00	0.00	0.00	0.00	0.00
Ayudas Sociales	0.00	0.00	0.00	0.00	0.00	0.00
Pensiones y Jubilaciones	0.00	0.00	0.00	0.00	0.00	0.00
Transferencias a Fideicomisos, Mandatos y Otros Análogos	0.00	0.00	0.00	0.00	0.00	0.00
Transferencias a la Seguridad Social	0.00	0.00	0.00	0.00	0.00	0.00
Donativos	0.00	0.00	0.00	0.00	0.00	0.00
Transferencias al Externo	0.00	0.00	0.00	0.00	0.00	0.00

FIDEICOMISO BP1718 "DISTRITO TEC"

Fideicomiso Distrito Tec
Cuenta Pública 2019



Concepto	Pagado		Devengado		Egresos		Subejercicio	
	1	2	3 = (1+2)	4	5	6 = (3+4)	7	8
Bienes Muebles, Inmuebles e Intangibles	0.00	308,266.06	308,266.06	0.00	0.00	308,266.06	0.00	308,266.06
Mobiliario y Equipo de Administración	0.00	248,266.06	248,266.06	0.00	0.00	248,266.06	0.00	248,266.06
Mobiliario y Equipo Educativo y Recreativo	0.00	0.00	0.00	0.00	0.00	0.00	0.00	0.00
Equipo e Instrumental Médico y de Laboratorio	0.00	0.00	0.00	0.00	0.00	0.00	0.00	0.00
Vehículos y Equipo de Transporte	0.00	0.00	0.00	0.00	0.00	0.00	0.00	0.00
Equipo de Defensa y Seguridad	0.00	0.00	0.00	0.00	0.00	0.00	0.00	0.00
Máquinaria, Otros Equipos y Herramientas	0.00	0.00	0.00	0.00	0.00	0.00	0.00	0.00
Activos Biológicos	0.00	0.00	0.00	0.00	0.00	0.00	0.00	0.00
Bienes Inmuebles	0.00	0.00	0.00	0.00	0.00	0.00	0.00	0.00
Activos Intangibles	0.00	0.00	0.00	0.00	0.00	0.00	0.00	0.00
Inversión Pública	18,894,902.84	60,000.00	19,494,902.84	5,519,633.47	5,519,633.47	14,945,269.37	5,519,633.47	14,945,269.37
Obra Pública en Bienes de Dominio Público	18,894,902.84	1,570,000.00	20,464,902.84	5,519,633.47	5,519,633.47	14,945,269.37	5,519,633.47	14,945,269.37
Obra Pública en Bienes Propios	0.00	0.00	0.00	0.00	0.00	0.00	0.00	0.00
Proyectos Productivos y Acciones de Fomento	0.00	0.00	0.00	0.00	0.00	0.00	0.00	0.00
Inversiones Financieras y Otras Provisionales	0.00	0.00	0.00	0.00	0.00	0.00	0.00	0.00
Inversiones Para el Fomento de Actividades Productivas	0.00	0.00	0.00	0.00	0.00	0.00	0.00	0.00
Acciones y Participaciones de Capital	0.00	0.00	0.00	0.00	0.00	0.00	0.00	0.00
Compra de Títulos y Valores	0.00	0.00	0.00	0.00	0.00	0.00	0.00	0.00
Concesión de Préstamos	0.00	0.00	0.00	0.00	0.00	0.00	0.00	0.00
Inversiones en Fideicomisos, Mandatos y Otros Análogos	0.00	0.00	0.00	0.00	0.00	0.00	0.00	0.00
Otras Inversiones Financieras	0.00	0.00	0.00	0.00	0.00	0.00	0.00	0.00
Provisiones para Contingencias y Otras Erogaciones Especiales	0.00	0.00	0.00	0.00	0.00	0.00	0.00	0.00
Participaciones y Aportaciones	0.00	0.00	0.00	0.00	0.00	0.00	0.00	0.00
Participaciones	0.00	0.00	0.00	0.00	0.00	0.00	0.00	0.00
Aportaciones	0.00	0.00	0.00	0.00	0.00	0.00	0.00	0.00
Convenios	0.00	0.00	0.00	0.00	0.00	0.00	0.00	0.00
Deuda Pública	0.00	0.00	0.00	0.00	0.00	0.00	0.00	0.00
Amortización de la Deuda Pública	0.00	0.00	0.00	0.00	0.00	0.00	0.00	0.00
Intereses de la Deuda Pública	0.00	0.00	0.00	0.00	0.00	0.00	0.00	0.00
Comisiones de la Deuda Pública	0.00	0.00	0.00	0.00	0.00	0.00	0.00	0.00
Gastos de la Deuda Pública	0.00	0.00	0.00	0.00	0.00	0.00	0.00	0.00
Costo por Coberturas	0.00	0.00	0.00	0.00	0.00	0.00	0.00	0.00
Apoyos Financieros	0.00	0.00	0.00	0.00	0.00	0.00	0.00	0.00

[Handwritten Signature]
 M.G. LEONARDO A. RAMOS VALENZUELA
 ENCARGADO DE LA DIRECCIÓN GENERAL

FIDEICOMISO BP1718 "DISTRITO TEC"

Fideicomiso Distrito Tec
Cuenta Pública 2019



Gobierno de
MONTERREY

Programas	Concepto	1 Aprobación	2 Ampliaciones/ (Reducciones)	3 = (1 + 2) Egresos Modificados	4 Devengado	5 Pagado	6 = (3-4) Subejercicio
Subsidios: Sector Social y Páramo o Entidades Federativas y Municipios		20,000,000.00	1,814,633.16	21,814,633.16	6,002,691.96	5,994,688.97	15,811,941.20
	Sujeta a Reglas de Operación	0.00	0.00	0.00	0.00	0.00	0.00
	Oros Subsidios	0.00	0.00	0.00	0.00	0.00	0.00
Dasamparo de las Funciones		20,000,000.00	1,814,633.16	21,814,633.16	6,002,691.96	5,994,688.97	15,811,941.20
	Prestación de Servicios Públicos	0.00	0.00	0.00	0.00	0.00	0.00
	Provisión de Bienes Públicos	0.00	0.00	0.00	0.00	0.00	0.00
	Planeación, seguimiento y evaluación de políticas públicas	0.00	0.00	0.00	0.00	0.00	0.00
	Promoción y fomento	0.00	0.00	0.00	0.00	0.00	0.00
	Regulación y supervisión	0.00	0.00	0.00	0.00	0.00	0.00
	Funciones de las Fuerzas Armadas (Únicamente Gobierno Federal)	0.00	0.00	0.00	0.00	0.00	0.00
	Específicos	0.00	0.00	0.00	0.00	0.00	0.00
	Proyectos de Inversión	0.00	0.00	0.00	0.00	0.00	0.00
Administrativos y de Apoyo		0.00	0.00	0.00	0.00	0.00	0.00
	Apoyo al proceso presupuestario y para mejorar la eficiencia institucional	0.00	0.00	0.00	0.00	0.00	0.00
	Apoyo a la función pública y al mejoramiento de la gestión	0.00	0.00	0.00	0.00	0.00	0.00
Operaciones ajenas		0.00	0.00	0.00	0.00	0.00	0.00
Compromisos		0.00	0.00	0.00	0.00	0.00	0.00
	Obligaciones de cumplimiento de resolución jurisdiccional	0.00	0.00	0.00	0.00	0.00	0.00
Obligaciones		0.00	0.00	0.00	0.00	0.00	0.00
	Desastres Naturales	0.00	0.00	0.00	0.00	0.00	0.00
	Pensiones y jubilaciones	0.00	0.00	0.00	0.00	0.00	0.00
	Aportaciones a la seguridad social	0.00	0.00	0.00	0.00	0.00	0.00
	Aportaciones a fondos de estabilización	0.00	0.00	0.00	0.00	0.00	0.00
	Aportaciones a fondos de inversión y reestructura de pensiones	0.00	0.00	0.00	0.00	0.00	0.00
Programas de Gasto Federalizado (Gobierno Federal)		0.00	0.00	0.00	0.00	0.00	0.00
	Gasto Federalizado	0.00	0.00	0.00	0.00	0.00	0.00
Participaciones a entidades federativas y municipios		0.00	0.00	0.00	0.00	0.00	0.00
Costo financiero, deuda o apoyos a deudores y ahorradores de la banca		0.00	0.00	0.00	0.00	0.00	0.00
Adeudos de ejercicios fiscales anteriores		0.00	0.00	0.00	0.00	0.00	0.00
Total del Gasto		20,000,000.00	1,814,633.16	21,814,633.16	6,002,691.96	5,994,688.97	15,811,941.20

[Handwritten Signature]
 ING. LIONARDO RAMOS VALENZUELA
 ENCARGADO DE LA DIRECCIÓN GENERAL



Cuenta Pública 2019
FIDEICOMISO DISTRITO TEC
Estado Analítico del Ejercicio del Presupuesto de Egresos
Clasificación Funcional (Finalidad y Función)
Del 1 de Enero al 31 de Diciembre de 2019

Concepto	Egresos					
	1 Aprobado	2 Aplicaciones/ (Reducciones)	3 = (1 + 2) Modificación	4 Devenido	5 Pagado	6 = (3-4) Subejercicio
Gobierno	0.00	0.00	0.00	0.00	0.00	0.00
Legislación						0.00
Justicia						0.00
Coordinación de la Política de Gobierno						0.00
Relaciones Exteriores						0.00
Asuntos Financieros y Hacendarios						0.00
Seguridad Nacional						0.00
Asuntos de Orden Público y de Seguridad Interior						0.00
Otros Servicios Generales						0.00
Desarrollo Social	20,000,000.00	1,814,633.16	21,814,633.16	6,002,691.96	5,994,688.97	15,811,941.20
Protección Ambiental			0.00			0.00
Vivienda y Servicios a la Comunidad	20,000,000.00	1,814,633.16	21,814,633.16	6,002,691.96	5,994,688.97	15,811,941.20
Salud			0.00			0.00
Recreación, Cultura y Otras Manifestaciones Sociales			0.00			0.00
Educación			0.00			0.00
Producción Social			0.00			0.00
Otros Asuntos Sociales			0.00			0.00
Desarrollo Económico	0.00	0.00	0.00	0.00	0.00	0.00
Asuntos Económicos, Comerciales y Laborales en General			0.00			0.00
Agricultura, Silvicultura, Pesca y Caza			0.00			0.00
Combustibles y Energía			0.00			0.00
Minería, Manufacturas y Construcción			0.00			0.00
Transporte			0.00			0.00
Comunicaciones			0.00			0.00
Turismo			0.00			0.00
Ciencia, Tecnología e Innovación			0.00			0.00
Otros Industrias y Otros Asuntos Económicos			0.00			0.00
Otras no Clasificadas en Funciones Anteriores			0.00			0.00
Transacciones de la Deuda Pública / Costo Financiero de la Deuda			0.00			0.00
Transferencias, Participaciones y Aportaciones entre Diferentes Niveles y Ordenes de Gobierno			0.00			0.00
Sanamiento del Sistema Financiero			0.00			0.00
Adeudos de Ejercicios Fiscales Anteriores			0.00			0.00
Total del Gasto	20,000,000.00	1,814,633.16	21,814,633.16	6,002,691.96	5,994,688.97	15,811,941.20

[Handwritten Signature]
ING. LEONARDO A. RAMOS VALENZUELA
ENCARGADO DE LA DIRECCIÓN GENERAL

Cuenta Pública 2019
FIDEICOMISO DISTRITO TEC
Indicadores de Postura Fiscal
Del 1 de Enero al 31 de Diciembre de 2019

Concepto	Estimado	Devengado	Pagado
I. Ingresos Presupuestarios (I=I+2)	20,000,000.00	21,814,633.16	21,814,633.16
1. Ingresos del Gobierno de la Entidad Federativa ¹	0.00	0.00	0.00
2. Ingresos del Sector Paraestatal ¹	20,000,000.00	21,814,633.16	21,814,633.16
II. Egresos Presupuestarios (II=3+4)	20,000,000.00	6,002,691.96	5,994,688.97
3. Egresos del Gobierno de la Entidad Federativa ²	0.00	0.00	0.00
4. Egresos del Sector Paraestatal ²	20,000,000.00	6,002,691.96	5,994,688.97
III. Balance Presupuestario (Superávit o Déficit) (III = I - II)	0.00	15,811,941.20	15,819,944.19


Concepto	Estimado	Devengado	Pagado
III. Balance presupuestario (Superávit o Déficit)	0.00	15,811,941.20	15,819,944.19
IV. Intereses, Comisiones y Costos de la Deuda	0.00	0.00	0.00
V. Balance Primario (Superávit o Déficit) (V= III - IV)	0.00	15,811,941.20	15,819,944.19

Concepto	Estimado	Devengado	Pagado
A. Financiamiento	0.00	0.00	0.00
B. Amortización de la deuda	0.00	0.00	0.00
C. Endeudamiento ó desendeudamiento (C = A - B)	0.00	0.00	0.00

1. Los Ingresos que se presentan son los ingresos presupuestarios totales sin incluir los ingresos por financiamientos. Los Ingresos del Gobierno de la Entidad Federativa corresponden a los del Poder Ejecutivo, Legislativo Judicial y Autónomos

2. Los egresos que se presentan son los egresos presupuestarios totales sin incluir los egresos por amortización. Los egresos del Gobierno de la Entidad Federativa corresponden a los del Poder Ejecutivo, Legislativo, Judicial y Órganos Autónomos

3: Para Ingresos se reportan los ingresos recaudados; para egresos se reportan los egresos pagados


INS. LEONARDO A. RAMOS VALENZUELA
ENCARGADO DE LA DIRECCIÓN GENERAL

FIDEICOMISO BP1718 "DISTRITO TEC"

Fideicomiso Distrito Tec

Cuenta Pública 2019



III. Anexos



a) Integración de bienes muebles, inmuebles e intangibles al Ejercicio 2019

Artículo 23 de la Ley General de Contabilidad Gubernamental.- Los entes públicos deberán registrar en su contabilidad los bienes muebles e inmuebles siguientes:

- I. Los inmuebles destinados a un servicio público conforme a la normativa aplicable; excepto los considerados como monumentos arqueológicos, artísticos o históricos conforme a la Ley de la materia;
- II. Mobiliario y equipo, incluido el de cómputo, vehículos y demás bienes muebles al servicio de los entes públicos, y
- III. Cualesquiera otros bienes muebles e inmuebles que el consejo determine que deban registrarse.

Asimismo, en la cuenta pública incluirán la relación de los bienes que componen su patrimonio conforme a los formatos electrónicos que apruebe el consejo.

FIDEICOMISO BP1718 "DISTRITO TEC"

Fideicomiso Distrito Tec
Cuenta Pública 2019



Al Ejercicio el Fideicomiso Distrito Tec no ha adquirido bienes muebles, inmuebles e intangibles

b) Relación de cuentas bancarias específicas

Durante el Ejercicio 2019 el Fideicomiso Distrito Tec no ha recibido aportaciones federales, motivo por el cual no se presenta la información de la obligación establecida en el artículo 69 de la Ley General de Contabilidad Gubernamental.



b) Formatos de la Ley de Disciplina Financiera


FIDEICOMISO BP1718 "DISTRITO TEC"

Fideicomiso Distrito Tec
Cuenta Pública 2019



FIDEICOMISO DISTRITO TEC (a)		Estado de Situación Financiera Detallado - LDF		31 de diciembre de 2018 (e)		31 de diciembre de 2019 (e)	
		AF 31 de diciembre de 2018 y al 31 de Diciembre de 2019 (b)		(PESOS)			
Concepto (c)	ACTIVO	Concepto (c)	PASIVO	2019 (d)	2018 (e)	2019 (d)	2018 (e)
a. Efectivo y Equivalentes (a=a1+a2+a3+a4+a5+a6+a7)	Activo Circulante	a. Cuentas por Pagar a Corto Plazo (a=a1+a2+a3+a4+a5+a6+a7+a8+a9)	Pasivo Circulante	15,866,959.24	-	55,018.04	-
a1) Efectivo	a1) Efectivo	a1) Servicios Personales por Pagar a Corto Plazo	a1) Servicios Personales por Pagar a Corto Plazo	15,866,959.24	-	8,002.99	-
a2) Bancos/Tesorería	a2) Bancos/Tesorería	a2) Proveedores por Pagar a Corto Plazo	a2) Proveedores por Pagar a Corto Plazo	-	-	-	-
a3) Bancos/Depositos y Otros	a3) Bancos/Depositos y Otros	a3) Contratos por Obras Públicas por Pagar a Corto Plazo	a3) Contratos por Obras Públicas por Pagar a Corto Plazo	-	-	-	-
a4) Inversiones Temporales (Hasta 3 meses)	a4) Inversiones Temporales (Hasta 3 meses)	a4) Participaciones y Aportaciones por Pagar a Corto Plazo	a4) Participaciones y Aportaciones por Pagar a Corto Plazo	-	-	-	-
a5) Fondos con Acreditación Específica	a5) Fondos con Acreditación Específica	a5) Transferencias Obligadas por Pagar a Corto Plazo	a5) Transferencias Obligadas por Pagar a Corto Plazo	-	-	-	-
a6) Depósitos de Fondos de Terceros en Garantía y/o Administración	a6) Depósitos de Fondos de Terceros en Garantía y/o Administración	a6) Ingresos, Comisiones y Otros Gastos de la Deuda Pública por Pagar a Corto Plazo	a6) Ingresos, Comisiones y Otros Gastos de la Deuda Pública por Pagar a Corto Plazo	-	-	-	-
a7) Otros Efectivos y Equivalentes	a7) Otros Efectivos y Equivalentes	a7) Retenciones y Contribuciones por Pagar a Corto Plazo	a7) Retenciones y Contribuciones por Pagar a Corto Plazo	-	-	47,015.05	-
b. Derechos a Recibir Efectivo o Equivalentes (b=b1+b2+b3+b4+b5+b6+b7)	b. Derechos a Recibir Efectivo o Equivalentes (b=b1+b2+b3+b4+b5+b6+b7)	a8) Devoluciones de la Ley de Ingresos por Pagar a Corto Plazo	a8) Devoluciones de la Ley de Ingresos por Pagar a Corto Plazo	-	-	-	-
b1) Inversiones Financieras de Corto Plazo	b1) Inversiones Financieras de Corto Plazo	a9) Otras Cuentas por Pagar a Corto Plazo	a9) Otras Cuentas por Pagar a Corto Plazo	-	-	-	-
b2) Cuentas por Cobrar a Corto Plazo	b2) Cuentas por Cobrar a Corto Plazo	b. Documentos por Pagar a Corto Plazo (b=b1+b2+b3)	b. Documentos por Pagar a Corto Plazo (b=b1+b2+b3)	-	-	-	-
b3) Deudores Diversos por Cobrar a Corto Plazo	b3) Deudores Diversos por Cobrar a Corto Plazo	b1) Documentos Comerciales por Pagar a Corto Plazo	b1) Documentos Comerciales por Pagar a Corto Plazo	-	-	-	-
b4) Ingresos por Recuperar a Corto Plazo	b4) Ingresos por Recuperar a Corto Plazo	b2) Documentos con Contratos por Obras Públicas por Pagar a Corto Plazo	b2) Documentos con Contratos por Obras Públicas por Pagar a Corto Plazo	-	-	-	-
b5) Deudores por Anticipo de la Tesorería a Corto Plazo	b5) Deudores por Anticipo de la Tesorería a Corto Plazo	b3) Otros Documentos por Pagar a Corto Plazo	b3) Otros Documentos por Pagar a Corto Plazo	-	-	-	-
b6) Préstamos Otorgados a Corto Plazo	b6) Préstamos Otorgados a Corto Plazo	c. Porción a Corto Plazo de la Deuda Pública (c=c1+c2)	c. Porción a Corto Plazo de la Deuda Pública	-	-	-	-
b7) Otros Derechos a Recibir Efectivo o Equivalentes a Corto Plazo	b7) Otros Derechos a Recibir Efectivo o Equivalentes a Corto Plazo	c1) Porción a Corto Plazo de la Deuda Pública	c1) Porción a Corto Plazo de la Deuda Pública	-	-	-	-
c. Derechos a Recibir Bienes o Servicios (c=c1+c2+c3+c4+c5)	c. Derechos a Recibir Bienes o Servicios (c=c1+c2+c3+c4+c5)	c2) Porción a Corto Plazo de Arrendamiento Financiero	c2) Porción a Corto Plazo de Arrendamiento Financiero	-	-	-	-
c1) Anticipo a Proveedores por Adquisición de Bienes y Prestación de Servicios a Corto Plazo	c1) Anticipo a Proveedores por Adquisición de Bienes y Prestación de Servicios a Corto Plazo	d. Títulos y Valores a Corto Plazo	d. Títulos y Valores a Corto Plazo	-	-	-	-
c2) Anticipo a Proveedores por Adquisición de Bienes Inmuebles y Muebles a Corto Plazo	c2) Anticipo a Proveedores por Adquisición de Bienes Inmuebles y Muebles a Corto Plazo	e. Pasivos Diferidos a Corto Plazo (e=e1+e2+e3)	e. Pasivos Diferidos a Corto Plazo (e=e1+e2+e3)	-	-	-	-
c3) Anticipo a Proveedores por Adquisición de Bienes Intangibles a Corto Plazo	c3) Anticipo a Proveedores por Adquisición de Bienes Intangibles a Corto Plazo	e1) Ingresos Cobrados por Adelantado a Corto Plazo	e1) Ingresos Cobrados por Adelantado a Corto Plazo	-	-	-	-
d. Inventarios (d=d1+d2+d3+d4+d5)	d. Inventarios (d=d1+d2+d3+d4+d5)	e2) Ingresos Cobrados por Adelantado a Corto Plazo	e2) Ingresos Cobrados por Adelantado a Corto Plazo	-	-	-	-
d1) Anticipo a Contratistas por Obras Públicas a Corto Plazo	d1) Anticipo a Contratistas por Obras Públicas a Corto Plazo	e3) Otros Pasivos Diferidos a Corto Plazo	e3) Otros Pasivos Diferidos a Corto Plazo	-	-	-	-
d2) Otros Derechos a Recibir Bienes o Servicios a Corto Plazo	d2) Otros Derechos a Recibir Bienes o Servicios a Corto Plazo	f. Fondos y Bienes de Terceros en Garantía y/o Administración a Corto Plazo (f=f1+f2+f3+f4+f5+f6)	f. Fondos y Bienes de Terceros en Garantía y/o Administración a Corto Plazo (f=f1+f2+f3+f4+f5+f6)	-	-	-	-
d3) Inventario de Mercancías para Venta	d3) Inventario de Mercancías para Venta	f1) Fondos en Garantía a Corto Plazo	f1) Fondos en Garantía a Corto Plazo	-	-	-	-
d4) Inventario de Mercancías Terminadas	d4) Inventario de Mercancías Terminadas	f2) Fondos en Administración a Corto Plazo	f2) Fondos en Administración a Corto Plazo	-	-	-	-
d5) Inventario de Materias Primas, Materiales y Suministros para Producción	d5) Inventario de Materias Primas, Materiales y Suministros para Producción	f3) Fondos Contingentes a Corto Plazo	f3) Fondos Contingentes a Corto Plazo	-	-	-	-
e. Almacenes	e. Almacenes	f4) Fondos de Fideicomisos, Mandatos y Contratos Análogos a Corto Plazo	f4) Fondos de Fideicomisos, Mandatos y Contratos Análogos a Corto Plazo	-	-	-	-
f. Estimación por Pérdida o Detainido de Activos Circulantes (f=f1+f2) o Equivalentes	f. Estimación por Pérdida o Detainido de Activos Circulantes (f=f1+f2) o Equivalentes	f5) Otros Fondos de Terceros en Garantía y/o Administración a Corto Plazo	f5) Otros Fondos de Terceros en Garantía y/o Administración a Corto Plazo	-	-	-	-
g. Otros Activos Circulantes (g=g1+g2+g3+g4)	g. Otros Activos Circulantes (g=g1+g2+g3+g4)	f6) Valores y Bienes en Garantía a Corto Plazo	f6) Valores y Bienes en Garantía a Corto Plazo	-	-	-	-
g1) Valores en Garantía	g1) Valores en Garantía	f7) Provisiones a Corto Plazo (g=g1+g2+g3)	f7) Provisiones a Corto Plazo (g=g1+g2+g3)	-	-	-	-
g2) Bienes en Garantía (excluye depósitos de fondos)	g2) Bienes en Garantía (excluye depósitos de fondos)	g1) Provisión para Demandas y Juicios a Corto Plazo	g1) Provisión para Demandas y Juicios a Corto Plazo	-	-	-	-
g3) Bienes Derivados de Embargos, Decretos, Aseguramientos y Dación en Pago	g3) Bienes Derivados de Embargos, Decretos, Aseguramientos y Dación en Pago	g2) Provisión para Contingencias a Corto Plazo	g2) Provisión para Contingencias a Corto Plazo	-	-	-	-
g4) Adquisición con Fondos de Terceros	g4) Adquisición con Fondos de Terceros	g3) Otras Provisiones a Corto Plazo	g3) Otras Provisiones a Corto Plazo	-	-	-	-
		h. Otros Pasivos a Corto Plazo (h=h1+h2+h3)	h. Otros Pasivos a Corto Plazo (h=h1+h2+h3)	-	-	-	-
		h1) Ingresos por Clasificar	h1) Ingresos por Clasificar	-	-	-	-
		h2) Recaudación por Participar	h2) Recaudación por Participar	-	-	-	-
		h3) Otros Pasivos Circulantes	h3) Otros Pasivos Circulantes	-	-	-	-

FIDEICOMISO DISTRITO TEC (a)		Estado de Situación Financiera Detallado - LDF	
		Al 31 de diciembre de 2018 y al 31 de Diciembre de 2019 (b)	
(PESOS)			
Concepto (c)	31 de diciembre de 2018 (e)	31 de diciembre de 2019 (d)	31 de diciembre de 2018 (e)
I.A. Total de Activos Circulantes (IA = a + b + c + d + e + f + g)	21,386,592.71		
Activo No Circulante			
a. Inversiones Financieras a Largo Plazo	-		
b. Derechos a Recibir Efectivo o Equivalentes a Largo Plazo	-		
c. Bienes Inmuebles, Infraestructura y Construcciones en Proceso	-		
d. Bienes Muebles	-		
e. Activos Intangibles	-		
f. Depreciación, Deterioro y Amortización Acumulada de Bienes	-		
g. Activos Diferidos	-		
h. Estimación por Pérdida o Deterioro de Activos no Circulantes	-		
i. Otros Activos no Circulantes	-		
IB. Total de Activos No Circulantes (IB = a + b + c + d + e + f + g + h + i)			
I. Total del Activo (I = IA + IB)	21,386,592.71		
HACIENDA PÚBLICA PATRIMONIO			
IIA. Hacienda Pública/Patrimonio Contribuido (IIA = a + b + c)			
a. Aportaciones			
b. Donaciones de Capital			
c. Actualización de la Hacienda Pública/Patrimonio			
IIIB. Hacienda Pública/Patrimonio Generado (IIIB = a + b + c + d + e)			
a. Resultados del Ejercicio (Alvoro/Desahorro)		21,331,574.67	
b. Resultados de Ejercicios Anteriores		21,331,574.67	
c. Revalúos			
d. Reservas			
e. Rectificaciones de Resultados de Ejercicios Anteriores			
IIIC. Exceso o Insuficiencia en la Actualización de la Hacienda Pública/Patrimonio (IIIC = a + b)			
a. Resultado por Posición Monetaria			
b. Resultado por Tenencia de Activos no Monetarios			
IIIV. Total Hacienda Pública/Patrimonio (IIIV = IIIA + IIIB + IIIC)			21,331,574.67
IV. Total del Pasivo y Hacienda Pública/Patrimonio (IV = II + III)			21,386,592.71



MG. LEONARDO A. RAMOS VALENCIA
ENCARGADO DE LA DIRECCIÓN GENERAL

FIDEICOMISO BP1718 "DISTRITO TEC"

Fideicomiso Distrito Tec
Cuenta Pública 2019



FIDEICOMISO DISTRITO TEC (a)						
Informe Analítico de la Deuda Pública y Otros Pasivos - LDF						
Del 1 de Enero al 31 de Diciembre de 2018 (b)						
(PESOS)						
Denominación de la Deuda Pública y Otros Pasivos (c)	Saldo al 31 de diciembre de 2018 (d)	Disposiciones Amortizaciones del Periodo (e)	Revaluaciones, Reclasificaciones y Otros Ajustos del Periodo (f)	Saldo Final del Periodo (g=de+f-g)	Pago de Ingresos del Periodo (h)	Pago de Comisiones y demás costos asociados durante el Periodo (i)
1. Deuda Pública (1=A+B)						
A. Corto Plazo (A=a1+a2+a3)						
a1) Instituciones de Crédito						
a2) Títulos y Valores						
a3) Arrendamientos Financieros						
B. Largo Plazo (B=b1+b2+b3)						
b1) Instituciones de Crédito						
b2) Títulos y Valores						
b3) Arrendamientos Financieros						
2. Otros Pasivos						
3. Total de la Deuda Pública y Otros Pasivos				55,018.04		
4. Deuda Contingente 1 (informativo)				55,018.04		
A. Deuda Contingente 1						
B. Deuda Contingente 2						
C. Deuda Contingente XX						
5. Valor de Instrumentos Bono Cupón Cero 2 (informativo)						
A. Instrumento Bono Cupón Cero 1						
B. Instrumento Bono Cupón Cero 2						
C. Instrumento Bono Cupón Cero XX						

1. Se refiere a cualquier Fideicomiso en su fuente o pariente de pago ordinaria, que sea asumida de manera solidaria o subsidiaria por las Entidades Federativas con sus Municipios, organismos descentralizados y empresas de participación estatal mayoritaria y fideicomisos a locales o municipales, y por los Municipios con sus respectivos organismos descentralizados y empresas de participación municipal mayoritaria.

2. Se refiere al valor del Bono Cupón Cero que representa el pago de los arrendos asociados al mismo (Activo).


Obligaciones a Corto Plazo (k)	Monto Contratado (j)	Plazo Pactado (m)	Tasa de Interés (n)	Comisiones y Costos Relacionados (o)	Tasa Efectiva (p)
6. Obligaciones a Corto Plazo (informativo)					
A. Crédito 1					
B. Crédito 2					
C. Crédito XX					

ING. LEONARDO A. RAMOS VALENZUELA
ENCARGADO DE LA DIRECCIÓN GENERAL



FIDEICOMISO DISTRITO TEC (a)
Informe Analítico de Obligaciones Diferentes de Financiamientos – LDF
Del 1 de Enero al 31 de Diciembre de 2019 (b)
(PESOS)

(c)	(d)	(e)	(f)	(g)	(h)	(i)	(j)	(k)	(l)	(m = g - l)
Denominación de las Obligaciones Diferentes de Financiamiento	Fecha del Contrato	Fecha de inicio de operación del proyecto	Fecha de vencimiento	Monto de la Inversión pactado	Plazo pactado	Monto promedio mensual del pago de la contraprestación	Monto promedio mensual del pago de la contraprestación correspondiente al pago de XXXX de 20XX	Monto pagado de la inversión actualizado al XX de XXXX de 20XX	Saldo pendiente por pagar de la inversión al XX de XXXX de XXXX de 20XX	
A. Asociaciones Público Privadas (APP's) (A=a+b+c+d)										
a) APP 1										
b) APP 2										
c) APP 3										
d) APP XX										
B. Otros Instrumentos (B=a+b+c+d)										
a) Otro Instrumento 1										
b) Otro Instrumento 2										
c) Otro Instrumento 3										
d) Otro Instrumento XX										
C. Total de Obligaciones Diferentes de Financiamiento (C=A+B)										



 ING. LEONARDO A. RAMOS VALENZUELA
 ENCARGADO DE LA DIRECCIÓN GENERAL

FIDEICOMISO BP1718 "DISTRITO TEC"

Fideicomiso Distrito Tec
Cuenta Pública 2019




FIDEICOMISO DISTRITO TEC (a) Balance Presupuestario - LDF Del 1 de Enero al 31 de Diciembre de 2019 (b) (PESOS)				
Concepto (c)	Estimado/Aprobado (d)	Devengado	Recaudado/Pagado	
A. Ingresos Totales (A = A1+A2+A3)				
A1. Ingresos de Libre Disposición	20,000,000.00	21,814,633.16	21,814,633.16	
A2. Transferencias Federales Etiquetadas	20,000,000.00	21,814,633.16	21,814,633.16	
A3. Financiamiento Neto	-	-	-	
B. Egresos Presupuestarios¹ (B = B1+B2)				
B1. Gasto No Etiquetado (sin incluir Amortización de la Deuda Pública)	20,000,000.00	6,002,691.96	5,994,688.97	
B2. Gasto Etiquetado (sin incluir Amortización de la Deuda Pública)	20,000,000.00	6,002,691.96	5,994,688.97	
C. Remanentes del Ejercicio Anterior (C = C1 + C2)				
C1. Remanentes de Ingresos de Libre Disposición aplicados en el periodo	-	-	-	
C2. Remanentes de Transferencias Federales Etiquetadas aplicados en el periodo	-	-	-	
I. Balance Presupuestario (I = A - B + C)				
I. Balance Presupuestario sin Financiamiento Neto (II = I - A3)	-	15,811,941.20	15,819,944.19	
II. Balance Presupuestario sin Financiamiento Neto y sin Remanentes del Ejercicio Anterior (III = II - C)				
II. Balance Presupuestario sin Financiamiento Neto y sin Remanentes del Ejercicio Anterior	-	15,811,941.20	15,819,944.19	
III. Balance Presupuestario sin Financiamiento Neto y sin Remanentes del Ejercicio Anterior (III = II - C)				
III. Balance Presupuestario sin Financiamiento Neto y sin Remanentes del Ejercicio Anterior	-	15,811,941.20	15,819,944.19	
IV. Balance Primario (IV = III - E)				
E. Intereses, Comisiones y Gastos de la Deuda (E = E1+E2)				
E1. Intereses, Comisiones y Gastos de la Deuda con Gasto No Etiquetado	-	-	-	
E2. Intereses, Comisiones y Gastos de la Deuda con Gasto Etiquetado	-	-	-	
IV. Balance Primario (IV = III - E)				
IV. Balance Primario	-	15,811,941.20	15,819,944.19	

FIDEICOMISO DISTRITO TEC (a) Balance Presupuestario - LDF Del 1 de Enero al 31 de Diciembre de 2019 (b) (PESOS)			
Concepto	Estimado/ Aprobado	Devengado	Recaudado/ Pagado
F. Financiamiento (F = F1 + F2)	-	-	-
F1. Financiamiento con Fuente de Pago de Ingresos de Libre Disposición			
F2. Financiamiento con Fuente de Pago de Transferencias Federales Etiquetadas			
G. Amortización de la Deuda (G = G1 + G2)	-	-	-
G1. Amortización de la Deuda Pública con Gasto No Etiquetado			
G2. Amortización de la Deuda Pública con Gasto Etiquetado			
A3. Financiamiento Neto (A3 = F - G)	-	-	-
Concepto	Estimado/ Aprobado	Devengado	Recaudado/ Pagado
A1. Ingresos de Libre Disposición	20,000,000.00	21,814,633.16	21,814,633.16
A3.1 Financiamiento Neto con Fuente de Pago de Ingresos de Libre Disposición (A3.1 = F1 - G1)	-	-	-
F1. Financiamiento con Fuente de Pago de Ingresos de Libre Disposición			
G1. Amortización de la Deuda Pública con Gasto No Etiquetado			
B1. Gasto No Etiquetado (sin incluir Amortización de la Deuda Pública)	20,000,000.00	6,002,691.96	5,994,688.97
C1. Remanentes de Ingresos de Libre Disposición aplicados en el periodo			
V. Balance Presupuestario de Recursos Disponibles (V = A1 + A3.1 - B 1 + C1)	-	15,811,941.20	15,819,944.19
VI. Balance Presupuestario de Recursos Disponibles sin Financiamiento Neto (VI = V - A3.1)	-	15,811,941.20	15,819,944.19

FIDEICOMISO DISTRITO TEC (a)
Balance Presupuestario - LDF
Del 1 de Enero al 31 de Diciembre de 2019 (b)
(PESOS)

Concepto	Estimado/ Aprobado	Devengado	Recaudado/
A2. Transferencias Federales Etiquetadas	-	-	-
A3.2 Financiamiento Neto con Fuente de Pagos de Transferencias Federales Etiquetadas (A3.2 = F2 - G2)	-	-	-
F2. Financiamiento con Fuente de Pagos de Transferencias Federales Etiquetadas	-	-	-
G2. Amortización de la Deuda Pública con Gasto Etiquetado	-	-	-
B2. Gasto Etiquetado (sin incluir Amortización de la Deuda Pública)	-	-	-
C2. Remanentes de Transferencias Federales Etiquetadas aplicados en el periodo	-	-	-
VII. Balance Presupuestario de Recursos Etiquetados (VII = A2 + A3.2 - B2 + C2)	-	-	-
VIII. Balance Presupuestario de Recursos Etiquetados sin Financiamiento Neto (VIII = VII - A3.2)	-	-	-




MIG. LEONARDO RAMOS VALENTIN
ENCARGADO DE LA DIRECCIÓN GENERAL

Concepto (c)	Estimado (d)	Ampliaciones/ (Reducciones)	Ingreso		Diferencia (e)
			Modificado	Recaudado	
Ingresos de Libre Disposición	-	-	-	-	-
A. Impuestos	-	-	-	-	-
B. Cuotas y Aportaciones de Seguridad Social	-	-	-	-	-
C. Contribuciones de Mejoras	-	-	-	-	-
D. Derechos	-	-	-	-	-
E. Productos	-	-	-	-	-
F. Aprovechamientos	-	-	-	-	-
G. Ingresos por Ventas de Bienes y Prestación Servicios	-	-	-	-	-
H. Participaciones	-	-	238,266.06	238,266.06	238,266.06
(H=h1+h2+h3+h4+h5+h6+h7+h8+h9+h10+h11)	-	-	-	-	-
h1) Fondo General de Participaciones	-	-	-	-	-
h2) Fondo de Fomento Municipal	-	-	-	-	-
h3) Fondo de Fiscalización y Recaudación	-	-	-	-	-
h4) Fondo de Compensación	-	-	-	-	-
h5) Fondo de Extracción de Hidrocarburos	-	-	-	-	-
h6) Impuesto Especial Sobre Producción y Servicios	-	-	-	-	-
h7) 0.136% de la Recaudación Federal Participable	-	-	-	-	-
h8) 3.17% Sobre Extracción de Petróleo	-	-	-	-	-
h9) Gasolinas y Diésel	-	-	-	-	-
h10) Fondo del Impuesto Sobre la Renta	-	-	-	-	-
h11) Fondo de Estabilización de los Ingresos de las Entidades Federativas	-	-	-	-	-
I. Incentivos Derivados de la Colaboración Fiscal (I=i1+i2+i3+i4+i5)	-	-	-	-	-
i1) Tenencia o Uso de Vehículos	-	-	-	-	-
i2) Fondo de Compensación ISAN	-	-	-	-	-
i3) Impuesto Sobre Automóviles Nuevos	-	-	-	-	-
i4) Fondo de Compensación de Repuestos-Intermedios	-	-	-	-	-
i5) Otros Incentivos Económicos	-	-	-	-	-

Concepto (c)	Estimado (d)	Ingreso			Recaudado	Diferencia (e)
		Ampliaciones/ (Reducciones)	Modificado	Devengado		
J. Transferencias y Asignaciones	-	-	-	6,367.10	6,367.10	-
K. Convenios	-	-	-	6,367.10	6,367.10	6,367.10
k1) Otros Convenios y Subsidios	-	-	-	6,367.10	6,367.10	6,367.10
L. Otros Ingresos de Libre Disposición (L=I1+I2)	20,000,000.00	1,570,000.00	21,570,000.00	21,570,000.00	21,570,000.00	1,570,000.00
l1) Participaciones en Ingresos Locales	-	-	-	-	-	-
l2) Otros Ingresos de Libre Disposición	20,000,000.00	1,570,000.00	21,570,000.00	21,570,000.00	21,570,000.00	1,570,000.00
I. Total de Ingresos de Libre Disposición (I=A+B+C+D+E+F+G+H+I+J+K+L)	20,000,000.00	1,570,000.00	21,570,000.00	21,814,633.16	21,814,633.16	1,814,633.16
Ingresos Excedentes de Ingresos de Libre Disposición	-	-	-	-	-	-
Transferencias Federales Etiquetadas	-	-	-	-	-	-
A. Aportaciones (A=a1+a2+a3+a4+a5+a6+a7+a8)	-	-	-	-	-	-
a1) Fondo de Aportaciones para la Nómina Educativa y Gasto Operativo	-	-	-	-	-	-
a2) Fondo de Aportaciones para los Servicios de Salud	-	-	-	-	-	-
a3) Fondo de Aportaciones para la Infraestructura Social	-	-	-	-	-	-
a4) Fondo de Aportaciones para el Fortalecimiento de los Municipios y de las Demarcaciones Territoriales del Distrito Federal	-	-	-	-	-	-
a5) Fondo de Aportaciones Múltiples	-	-	-	-	-	-
a6) Fondo de Aportaciones para la Educación Tecnológica y de Adultos	-	-	-	-	-	-
a7) Fondo de Aportaciones para la Seguridad Pública de los Estados y del Distrito Federal	-	-	-	-	-	-
a8) Fondo de Aportaciones para el Fortalecimiento de las Entidades Federativas	-	-	-	-	-	-
B. Convenios (B=b1+b2+b3+b4)	-	-	-	-	-	-
b1) Convenios de Prohibición Social en Salud	-	-	-	-	-	-
b2) Convenios de Descentralización	-	-	-	-	-	-
b3) Convenios de Reasignación	-	-	-	-	-	-
b4) Otros Convenios y Subsidios	-	-	-	-	-	-

Concepto (c)	Estimado (d)	Ingreso		Devengado	Recaudado	Diferencia (e)
		Ampliaciones/ (Reducciones)	Modificado			
C. Fondos Distintos de Aportaciones (C=c1+c2) c1) Fondo para Entidades Federativas y Municipios Productores de Hidrocarburos c2) Fondo Minero	-	-	-	-	-	-
D. Transferencias, Asignaciones, Subsidios y Subvenciones	-	-	-	-	-	-
E. Otras Transferencias Federales Etiquetadas	-	-	-	-	-	-
II. Total de Transferencias Federales Etiquetadas (II = A + B + C + D + E)	-	-	-	-	-	-
III. Ingresos Derivados de Financiamientos (III = A)	-	-	-	-	-	-
A. Ingresos Derivados de Financiamientos	-	-	-	-	-	-
IV. Total de Ingresos (IV = I + II + III)	20,000,000.00	1,570,000.00	21,570,000.00	21,814,633.16	21,814,633.16	1,814,633.16
Datos Informativos						
1. Ingresos Derivados de Financiamientos con Fuente de Pago de Ingresos de Libre Disposición	-	-	-	-	-	-
2. Ingresos Derivados de Financiamientos con Fuente de Pago de Transferencias Federales Etiquetadas	-	-	-	-	-	-
3. Ingresos Derivados de Financiamientos (3 = 1 + 2)	-	-	-	-	-	-



FR. LEONARDO A. RAMOS VALENZUELA
ENCARGADO DE LA DIRECC. GENERAL


FIDEICOMISO DISTRITO TEC (a)						
Estado Analítico del Ejercicio del Presupuesto de Egresos Detallado - LUF						
Clasificación por Objeto del Gasto (Capítulo y Concepto)						
Del 1 de Enero al 31 de Diciembre de 2019 (b)						
(PESOS)						
Concepto (c)	Egresos					
	Aprobado (d)	Ampliaciones/ (Reducciones)	Modificado	Devengado	Pagado	Subejercicio (e)
I. Gasto No Etiquetado (I=A+B+C+D+E+F+G+H+I)	20,000,000.00	1,814,633.16	21,814,633.16	6,002,691.96	5,994,688.97	15,811,944.20
A. Servicios Personales (A=a1+a2+a3+a4+a5+a6+a7)	-	327,317.35	327,317.35	220,239.93	212,236.94	107,077.42
a1) Remuneraciones al Personal de Carácter Permanente	-	278,720.00	278,720.00	191,642.58	191,642.58	87,077.42
a2) Remuneraciones al Personal de Carácter Transitorio	-	-	-	-	-	-
a3) Remuneraciones Adicionales y Especiales	-	28,597.35	28,597.35	28,597.35	20,594.36	-
a4) Seguridad Social	-	-	-	-	-	-
a5) Otras Prestaciones Sociales y Económicas	-	20,000.00	20,000.00	-	-	20,000.00
a6) Previsiones	-	-	-	-	-	-
a7) Pago de Estímulos a Servidores Públicos	-	-	-	-	-	-
B. Materiales y Suministros (B=b1+b2+b3+b4+b5+b6+b7+b8+b9)	-	10,000.00	10,000.00	-	-	10,000.00
b1) Materiales de Administración, Emisión de Documentos y Artículos Oficiales	-	10,000.00	10,000.00	-	-	10,000.00
b2) Alimentos y Utensilios	-	-	-	-	-	-
b3) Materias Primas y Materiales de Producción y Comercialización	-	-	-	-	-	-
b4) Materiales y Artículos de Construcción y de Reparación	-	-	-	-	-	-
b5) Productos Químicos, Farmacéuticos y de Laboratorio	-	-	-	-	-	-
b6) Combustibles, Lubricantes y Aditivos	-	-	-	-	-	-
b7) Vestuario, Blancos, Prendas de Protección y Artículos Deportivos	-	-	-	-	-	-
b8) Materiales y Suministros Para Seguridad	-	-	-	-	-	-
b9) Herramientas, Relaciones y Accesorios Menores	-	-	-	-	-	-
C. Servicios Generales (C=c1+c2+c3+c4+c5+c6+c7+c8+c9)	1,105,097.16	400,960.25	704,146.91	262,818.56	262,818.56	441,328.35
c1) Servicios Básicos	-	-	-	-	-	-
c2) Servicios de Arrendamiento	-	-	-	-	-	-
c3) Servicios Profesionales, Científicos, Técnicos y Otros Servicios	888,097.16	455,777.35	432,319.81	72,341.46	72,341.46	359,978.35
c4) Servicios Financieros, Bancarios y Comerciales	122,500.00	58,460.00	180,960.00	180,960.00	180,960.00	-
c5) Servicios de Instalación, Reparación, Mantenimiento y Conservación	-	-	-	-	-	-
c6) Servicios de Comunicación Social y Publicidad	60,000.00	60,000.00	74,500.00	-	-	-
c7) Servicios de Traslado y Viáticos	24,500.00	50,000.00	74,500.00	3,150.00	3,150.00	71,350.00
c8) Servicios Oficiales	-	-	-	-	-	-
c9) Otros Servicios Generales	10,000.00	6,367.10	16,367.10	6,367.10	6,367.10	10,000.00

Concepto (c)	FIDEICOMISO DISTRITO TEC (a)					Egresos		
	Aprobado (d)	Ampliaciones/ (Reducciones)	Modificado	Devengado	Pagado	Subejercicio (e)		
Estado Analítico del Ejercicio del Presupuesto de Egresos Detallado - LDF Clasificación por Objeto del Gasto (Capítulo y Concepto) Del 1 de Enero al 31 de Diciembre de 2019 (b) (PESOS)								
D. Transferencias, Asignaciones, Subsidios y Otras Ayudas (D=d1+d2+d3+d4+d5+d6+d7+d8+d9)	-	-	-	-	-	-	-	-
d1) Transferencias Internas y Asignaciones al Sector Público	-	-	-	-	-	-	-	-
d2) Transferencias al Resto del Sector Público	-	-	-	-	-	-	-	-
d3) Subsidios y Subvenciones	-	-	-	-	-	-	-	-
d4) Ayudas Sociales	-	-	-	-	-	-	-	-
d5) Pensiones y Jubilaciones	-	-	-	-	-	-	-	-
d6) Transferencias a Fideicomisos, Mandatos y Otros Análogos	-	-	-	-	-	-	-	-
d7) Transferencias a la Seguridad Social	-	-	-	-	-	-	-	-
d8) Donativos	-	-	-	-	-	-	-	-
d9) Transferencias al Exterior	-	-	-	-	-	-	-	-
E. Bienes Muebles, Inmuebles e Intangibles (E=e1+e2+e3+e4+e5+e6+e7+e8+e9)	-	308,266.06	308,266.06	-	-	308,266.06	-	308,266.06
e1) Mobiliario y Equipo de Administración	-	248,266.06	248,266.06	-	-	248,266.06	-	248,266.06
e2) Mobiliario y Equipo Educativo y Recreativo	-	-	-	-	-	-	-	-
e3) Equipo e Instrumental Médico y de Laboratorio	-	-	-	-	-	-	-	-
e4) Vehículos y Equipo de Transporte	-	-	-	-	-	-	-	-
e5) Equipo de Defensa y Seguridad	-	-	-	-	-	-	-	-
e6) Maquinaria, Otros Equipos y Herramientas	-	-	-	-	-	-	-	-
e7) Activos Biológicos	-	-	-	-	-	-	-	-
e8) Bienes Inmuebles	-	60,000.00	60,000.00	-	-	60,000.00	-	60,000.00
e9) Activos Intangibles	-	1,570,000.00	20,464,902.84	-	-	20,464,902.84	-	14,945,269.37
F. Inversión Pública (F=f1+f2+f3)	18,894,902.84	1,570,000.00	20,464,902.84	-	-	20,464,902.84	5,519,633.47	5,519,633.47
f1) Obra Pública en Bienes de Dominio Público	18,894,902.84	-	20,464,902.84	-	-	20,464,902.84	5,519,633.47	5,519,633.47
f2) Obra Pública en Bienes Propios	-	-	-	-	-	-	-	-
f3) Proyectos Productivos y Acciones de Fomento	-	-	-	-	-	-	-	-

Concepto (c)	Egresos				Subejercicio (e)
	Aprobado (d)	Ampliaciones/ (Reducciones)	Modificado	Devengado	
<p align="center">RDEICOMISO DISTRITO TEC (a) Estado Analítico del Ejercicio del Presupuesto de Egresos Detallado - LDF Clasificación por Objeto del Gasto (Capítulo y Concepto) Del 1 de Enero al 31 de Diciembre de 2019 (b) (PESOS)</p>					
G. Inversiones Financieras y Otras Provisiones (G=g1+g2+g3+g4+g5+g6+g7)					
g1) Inversiones Para el Fomento de Actividades Productivas					
g2) Acciones y Participaciones de Capital					
g3) Compra de Títulos y Valores					
g4) Concesión de Préstamos					
g5) Inversiones en Fideicomisos, Mandatos y Otros Análogos					
Fideicomiso de Desastres Naturales (Informativo)					
g6) Otras Inversiones Financieras					
g7) Provisiones para Contingencias y Otras Erogaciones Especiales					
H. Participaciones y Aportaciones (H=h1+h2+h3)					
h1) Participaciones					
h2) Aportaciones					
h3) Convenios					
I. Deuda Pública (I=i1+i2+i3+i4+i5+i6+i7)					
i1) Amortización de la Deuda Pública					
i2) Intereses de la Deuda Pública					
i3) Comisiones de la Deuda Pública					
i4) Gastos de la Deuda Pública					
i5) Costo por Coberturas					
i6) Apoyos Financieros					
i7) Adeudos de Ejercicios Fiscales Anteriores (ADEFAS)					
II. Gasto Etiquetado (II=A+B+C+D+E+F+G+H+I)					
A. Servicios Personales (A=a1+a2+a3+a4+a5+a6+a7)					
a1) Remuneraciones al Personal de Carácter Permanente					
a2) Remuneraciones al Personal de Carácter Transitorio					
a3) Remuneraciones Adicionales y Especiales					
a4) Seguridad Social					
a5) Otras Prestaciones Sociales y Económicas					
a6) Provisiones					
a7) Pago de Estímulos a Servidores Públicos					

Concepto (c)	Egresos					
	Aprobado (d)	Ampliaciones/ (Reducciones)	Modificado	Devengado	Pagado	Subejercicio (e)
<p>B. Materiales y Suministros (B=b1-b2-b3-b4-b5-b6-b7-b8-b9)</p> <p>b1) Materiales de Administración, Emisión de Documentos y Artículos Oficiales</p> <p>b2) Alimentos y Utensilios</p> <p>b3) Materias Primas y Materiales de Producción y Comercialización</p> <p>b4) Materiales y Artículos de Construcción y de Reparación</p> <p>b5) Productos Químicos, Farmacéuticos y de Laboratorio</p> <p>b6) Combustibles, Lubrificantes y Aditivos</p> <p>b7) Vestuario, Blancos, Prendas de Protección y Artículos Deportivos</p> <p>b8) Materiales y Suministros Para Seguridad</p> <p>b9) Herramientas, Relaciones y Accesorios Menores</p> <p>C. Servicios Generales (C=c1-c2-c3-c4-c5-c6-c7-c8-c9)</p> <p>c1) Servicios Básicos</p> <p>c2) Servicios de Arrendamiento</p> <p>c3) Servicios Profesionales, Científicos, Técnicos y Otros Servicios</p> <p>c4) Servicios Financieros, Bancarios y Comerciales</p> <p>c5) Servicios de Instalación, Reparación, Mantenimiento y Conservación</p> <p>c6) Servicios de Comunicación Social y Publicidad</p> <p>c7) Servicios de Traslado y Viajes</p> <p>c8) Servicios Oficiales</p> <p>c9) Otros Servicios Generales</p> <p>D. Transferencias, Asignaciones, Subsidios y Otras Ayudas (D=d1-d2-d3-d4-d5-d6-d7-d8-d9)</p> <p>d1) Transferencias Internas y Asignaciones al Sector Público</p> <p>d2) Transferencias al Resto del Sector Público</p> <p>d3) Subsidios y Subvenciones</p> <p>d4) Ayudas Sociales</p> <p>d5) Pensiones y Jubilaciones</p> <p>d6) Transferencias a Fideicomisos, Mandatos y Otros Análogos</p> <p>d7) Transferencias a la Seguridad Social</p> <p>d8) Donativos</p> <p>d9) Transferencias al Exterior</p>						

Concepto (c)	Egresos				Subjerarcale (e)
	Aprobado (d)	Ampliaciones/ (Reducciones)	Modificado	Pagado	
<p>FIDEICOMISO DISTRITO TEC (a)</p> <p>Estado Analítico del Ejercicio del Presupuesto de Egresos Detallado - LDF</p> <p>Clasificación por Objeto del Gasto (Capítulo y Concepto)</p> <p>Del 1 de Enero al 31 de Diciembre de 2019 (b)</p> <p>(PESOS)</p>					
E. Bienes Muebles, Inmuebles e Intangibles (E-e1+e2+e3+e4+e5+e6+e7+e8+e9)					
e1) Mobiliario y Equipo de Administración					
e2) Mobiliario y Equipo Educativo y Recreativo					
e3) Equipo e Instrumental Médico y de Laboratorio					
e4) Vehículos y Equipo de Transporte					
e5) Equipo de Defensa y Seguridad					
e6) Maquinaria, Otros Equipos y Herramientas					
e7) Activos Biológicos					
e8) Bienes Inmuebles					
e9) Activos Intangibles					
F. Inversión Pública (F=f1+2+3)					
1) Obra Pública en Bienes de Dominio Público					
2) Obra Pública en Bienes Propios					
3) Proyectos Productivos y Acciones de Fomento					
G. Inversiones Financieras y Otras Provisiones (G-g1+g2+g3+g4+g5+g6+g7)					
g1) Inversiones Para el Fomento de Actividades Productivas					
g2) Acciones y Participaciones de Capital					
g3) Compra de Títulos y Valores					
g4) Concesión de Préstamos					
g5) Inversiones en Fideicomisos, Mandatos y Otros Análogos					
Fideicomiso de Desastres Naturales (Informativo)					
g6) Otras Inversiones Financieras					
g7) Provisiones para Contingencias y Otras Erogaciones Especiales					
H. Participaciones y Aportaciones (H=h1+h2+h3)					
h1) Participaciones					
h2) Aportaciones					
h3) Convenios					
I. Deuda Pública (I=i1+i2+i3+i4+i5+i6+i7)					
1) Amortización de la Deuda Pública					
2) Intereses de la Deuda Pública					
3) Comisiones de la Deuda Pública					
4) Gastos de la Deuda Pública					
5) Costo por Coberturas					
6) Apoyos Financieros					
7) Adulces de Ejercicios Fiscales Anteriores (ADEFAS)					
(III). Total de Egresos (III = I + II)	20,000,000.00	1,814,633.16	21,814,633.16	6,002,691.96	15,811,941.20


 ING. LEONARDO A. RAMOS VALENZUELA
 ENCARGADO DE LA DIRECCIÓN GENERAL

Concepto (c)	Egresos					Subejercicio (e)
	Aprobado (d)	Ampliaciones/ (Reducciones)	Modificado	Devengado	Pagado	
FIDEICOMISO DISTRITO TEC (a)						
Estado Analítico del Ejercicio del Presupuesto de Egresos Detallado - LDF						
Clasificación Funcional (Finalidad y Función)						
Del 1 de Enero al 31 de Diciembre de 2019 (b)						
(PESOS)						
I. Gasto No Etiquetado (I=A+B+C+D)	20,000,000.00	1,814,633.16	21,814,633.16	6,002,691.96	5,994,688.97	15,811,941.20
A. Gobierno (A=a1+a2+a3+a4+a5+a6+a7+a8)	-	-	-	-	-	-
a1) Legislación	-	-	-	-	-	-
a2) Justicia	-	-	-	-	-	-
a3) Coordinación de la Política de Gobierno	-	-	-	-	-	-
a4) Relaciones Exteriores	-	-	-	-	-	-
a5) Asuntos Financieros y Hacendarios	-	-	-	-	-	-
a6) Seguridad Nacional	-	-	-	-	-	-
a7) Asuntos de Orden Público y de Seguridad Interior	-	-	-	-	-	-
a8) Otros Servicios Generales	-	-	-	-	-	-
B. Desarrollo Social (B=b1+b2+b3+b4+b5+b6+b7)	20,000,000.00	1,814,633.16	21,814,633.16	6,002,691.96	5,994,688.97	15,811,941.20
b1) Protección Ambiental	-	-	-	-	-	-
b2) Vivienda y Servicios a la Comunidad	-	-	-	-	-	-
b3) Salud	-	-	-	-	-	-
b4) Recreación, Cultura y Otras Manifestaciones Sociales	-	-	-	-	-	-
b5) Educación	-	-	-	-	-	-
b6) Protección Social	-	-	-	-	-	-
b7) Otros Asuntos Sociales	-	-	-	-	-	-
C. Desarrollo Económico (C=c1+c2+c3+c4+c5+c6+c7+c8+c9)	-	-	-	-	-	-
c1) Asuntos Económicos, Comerciales y Laborales en General	-	-	-	-	-	-
c2) Agropecuaria, Silvicultura, Pesca y Caza	-	-	-	-	-	-
c3) Combustibles y Energía	-	-	-	-	-	-
c4) Minería, Manufacturas y Construcción	-	-	-	-	-	-
c5) Transporte	-	-	-	-	-	-
c6) Comunicaciones	-	-	-	-	-	-
c7) Turismo	-	-	-	-	-	-
c8) Ciencia, Tecnología e Innovación	-	-	-	-	-	-
c9) Otras Industrias y Otros Asuntos Económicos	-	-	-	-	-	-


Concepto (c)	Egresos				Subejercicio (e)
	Aprobado (d)	Ampliaciones/ (Reducciones)	Modificado	Devenigado	
<p align="center">FIDEICOMISO DISTRITO TEC (a) Estado Analítico del Ejercicio del Presupuesto de Egresos Detallado - LDF Clasificación Funcional (Finalidad y Función) Del 1 de Enero al 31 de Diciembre de 2019 (b) (PESOS)</p>					
D. Otras No Clasificadas en Funciones Anteriores (D=c1+d2+d3+d4)					
d1) Transacciones de la Deuda Pública / Costo Financiero de la Deuda					
d2) Transferencias, Participaciones y Aportaciones Entre Diferentes Niveles y Ordenes de Gobierno					
d3) saneamiento del Sistema Financiero					
d4) Adeudos de Ejercidos Fiscales Anteriores					
II. Gasto Etiquetado (II=A+B+C+D)					
A. Gobierno (A=a1+a2+a3+a4+a5+a6+a7+a8)					
a1) Legislación					
a2) Justicia					
a3) Coordinación de la Política de Gobierno					
a4) Relaciones Exteriores					
a5) Asuntos Financieros y Hacendarios					
a6) Seguridad Nacional					
a7) Asuntos de Orden Público y de Seguridad Interior					
a8) Otros Servicios Generales					
B. Desarrollo Social (B=b1+b2+b3+b4+b5+b6+b7)					
b1) Protección Ambiental					
b2) Vivienda y Servicios a la Comunidad					
b3) Salud					
b4) Recreación, Cultura y Otras Manifestaciones Sociales					
b5) Educación					
b6) Protección Social					
b7) Otros Asuntos Sociales					
C. Desarrollo Económico (C=c1+c2+c3+c4+c5+c6+c7+c8+c9)					
c1) Asuntos Económicos, Comerciales y Laborales en General					
c2) Agropecuaria, Silvicultura, Pesca y Caza					
c3) Combustibles y Energía					
c4) Minería, Manufacturas y Construcción					
c5) Transporte					
c6) Comunicaciones					
c7) Turismo					
c8) Ciencia, Tecnología e Innovación					
c9) Otras Industrias y Otros Asuntos Económicos					

Concepto (c)	Egresos				Subejercicio (e)
	Aprobado (d)	Ampliaciones/ (Reducciones)	Modificado	Pagado	
D. Otras No Clasificadas en Funciones Anteriores (D=d1+d2+d3+d4) d1) Transacciones de la Deuda Pública / Costo Financiero de la Deuda d2) Transferencias, Participaciones y Aportaciones Entre Diferentes Niveles y Ordenes de Gobierno d3) saneamiento del Sistema Financiero d4) Adeudos de Ejercicios Fiscales Anteriores	-	-	-	-	-
III. Total de Egresos (III = I + II)	20,000,000.00	1,814,633.16	21,814,633.16	6,002,691.96	15,811,941.20

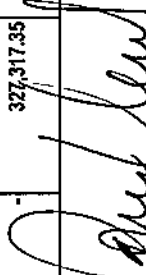


ING. LEONARDO A. RAMOS VALENZUELA
ENCARGADO DE LA DIRECCIÓN GENERAL

FIDEICOMISO DISTRITO TEC (a)						
Estado Analítico del Ejercicio del Presupuesto de Egresos Detallado - LDF						
Clasificación Administrativa						
Del 1 de Enero al 31 de Diciembre de 2019 (b)						
(PESOS)						
Concepto (c)	Aprobado (d)	Egresos		Devengado	Pagado	Subejercicio (e)
		Ampliaciones/ (Reducciones)	Modificado			
I. Gasto No Etiquetado (I=A+B+C+D+E+F+G+H) FIDEICOMISO DISTRITO TEC	20,000,000.00 20,000,000.00	1,814,633.16 1,814,633.16	21,814,633.16 21,814,633.16	6,002,691.96 6,002,691.96	5,994,688.97 5,994,688.97	15,811,941.20 15,811,941.20
II. Gasto Etiquetado (II=A+B+C+D+E+F+G+H)	-	-	-	-	-	-
III. Total de Egresos (III = I + II)	20,000,000.00	1,814,633.16	21,814,633.16	6,002,691.96	5,994,688.97	15,811,941.20



 ING. LEONARDO RAMOS VALENZUELA
 ENCARGADO DE LA DIRECCIÓN GENERAL

Concepto (c)	Egresos				Subejercicio (e)
	Aprobado (d)	aciones/ (Reduccil	Modificado	Devengado	
I. Gasto No Etiquetado (I=A+B+C+D+E+F)		327,317.35	327,317.35	220,239.93	107,077.42
A. Personal Administrativo y de Servicio Público		327,317.35	327,317.35	220,239.93	107,077.42
B. Magisterio		-	-	-	-
C. Servicios de Salud (C=c1+c2)		-	-	-	-
c1) Personal Administrativo		-	-	-	-
c2) Personal Médico, Paramédico y afín		-	-	-	-
D. Seguridad Pública		-	-	-	-
E. Gastos asociados a la implementación de nuevas leyes federales o reformas a las mismas (E = e1 + e2)		-	-	-	-
e1) Nombre del Programa o Ley 1		-	-	-	-
e2) Nombre del Programa o Ley 2		-	-	-	-
F. Sentencias laborales definitivas		-	-	-	-
II. Gasto Etiquetado (II=A+B+C+D+E+F)		-	-	-	-
A. Personal Administrativo y de Servicio Público		-	-	-	-
B. Magisterio		-	-	-	-
C. Servicios de Salud (C=c1+c2)		-	-	-	-
c1) Personal Administrativo		-	-	-	-
c2) Personal Médico, Paramédico y afín		-	-	-	-
D. Seguridad Pública		-	-	-	-
E. Gastos asociados a la implementación de nuevas leyes federales o reformas a las mismas (E = e1 + e2)		-	-	-	-
e1) Nombre del Programa o Ley 1		-	-	-	-
e2) Nombre del Programa o Ley 2		-	-	-	-
F. Sentencias laborales definitivas		-	-	-	-
III. Total del Gasto en Servicios Personales (III = I + II)		327,317.35	327,317.35	220,239.93	107,077.42




ING. LEONARDO RAMOS JARAMILLA
ENCARGADO DE LA DIRECCION GENERAL

FIDEICOMISO DISTRITO TEC (a) Proyecciones de Ingresos - LDF (PESOS) (CIFRAS NOMINALES)						
Concepto (b)	Año en Cuestión 2020 (de Iniciativa de Ley) (c)	2021 (d)	2022 (d)	2023 (d)	2024 (d)	2025 (d)
1. Ingresos de Libre Disposición (1=A+B+C+D+E+F+G+H+I+J+K+L)	20,200,000.00	20,200,000.00	20,700,000.00	21,424,500.00	22,174,357.50	22,950,460.01
A. Impuestos	0	0	0	0	0	0
B. Cuotas y Aportaciones de Seguridad Social	0	0	0	0	0	0
C. Contribuciones de Mejoras	0	0	0	0	0	0
D. Derechos	0	0	0	0	0	0
E. Productos	0	0	0	0	0	0
F. Aprovechamientos	0	0	0	0	0	0
G. Ingresos por Venta de Bienes y Prestación de Servicios	0	0	0	0	0	0
H. Participaciones	0	0	0	0	0	0
I. Incentivos Derivados de la Colaboración Fiscal	0	0	0	0	0	0
J. Transferencias y Asignaciones	20,000,000.00	20,000,000.00	20,500,000.00	21,224,500.00	21,974,357.50	22,750,460.01
K. Convenios	0	0	0	0	0	0
L. Otros Ingresos de Libre Disposición	200,000.00	200,000.00	200,000.00	200,000.00	200,000.00	200,000.00
2. Transferencias Federales Etiquetadas (2=A+B+C+D+E)	0	0	0	0	0	0
A. Aportaciones	0	0	0	0	0	0
B. Convenios	0	0	0	0	0	0
C. Fondos Distintos de Aportaciones	0	0	0	0	0	0
D. Transferencias, Asignaciones, Subsidios y Subvenciones, y Pensiones y Jubilaciones	0	0	0	0	0	0
E. Otras Transferencias Federales Etiquetadas	0	0	0	0	0	0
3. Ingresos Derivados de Financiamientos (3=A)	0	0	0	0	0	0
A. Ingresos Derivados de Financiamientos	0	0	0	0	0	0
4. Total de Ingresos Proyectados (4=1+2+3)	20,200,000.00	20,200,000.00	20,700,000.00	21,424,500.00	22,174,357.50	22,950,460.01
Datos Informativos						
1. Ingresos Derivados de Financiamientos con Fuente de Pago de Recursos de Libre Disposición	0	0	0	0	0	0
2. Ingresos derivados de Financiamientos con Fuente de Pago de Transferencias Federales Etiquetadas	0	0	0	0	0	0
3. Ingresos Derivados de Financiamiento (3 = 1 + 2)	0	0	0	0	0	0




MGE LEONARDO A. RAMOS MEXTELIZLA
ENCARGADO DE LA DIRECCIÓN GENERAL

FIDEICOMISO DISTRITO TEC (a)						
Proyecciones de Egresos - LDF						
(PESOS)						
(CIFRAS NOMINALES)						
Concepto (b)	Año en Cuestión					
	2020 (de proyecto de presupuesto) (c)	2021 (d)	2022 (d)	2023 (d)	2024 (d)	2025 (d)
1. Gasto No Etiquetado (1=A+B+C+D+E+F+G+H+I)	20,000,000.00	21,353,248.22	22,100,611.91	22,874,133.32	23,675,614.11	24,503,343.47
A. Servicios Personales	1,307,486.20	1,353,248.22	1,400,611.91	1,449,633.32	1,500,370.49	1,552,883.46
B. Materiales y Suministros	270,000.00	90,000.00	93,150.00	96,410.25	99,748.61	103,277.07
C. Servicios Generales	950,991.44	950,991.44	984,276.14	1,018,725.81	1,054,381.21	1,091,284.55
D. Transferencias, Asignaciones, Subsidios y Otras Ayudas	0	0	0	0	0	0
E. Bienes Muebles, Inmuebles e Intangibles	300,000.00	20,000.00	20,700.00	21,424.50	22,174.36	22,950.46
F. Inversión Pública	17,171,522.36	18,939,008.56	19,601,873.86	20,287,939.44	20,998,939.44	21,732,947.93
G. Inversiones Financieras y Otras Provisiones	0	0	0	0	0	0
H. Participaciones y Aportaciones	0	0	0	0	0	0
I. Deuda Pública	0	0	0	0	0	0
2. Gasto Etiquetado (2=A+B+C+D+E+F+G+H+I)	0	0	0	0	0	0
A. Servicios Personales	0	0	0	0	0	0
B. Materiales y Suministros	0	0	0	0	0	0
C. Servicios Generales	0	0	0	0	0	0
D. Transferencias, Asignaciones, Subsidios y Otras Ayudas	0	0	0	0	0	0
E. Bienes Muebles, Inmuebles e Intangibles	0	0	0	0	0	0
F. Inversión Pública	0	0	0	0	0	0
G. Inversiones Financieras y Otras Provisiones	0	0	0	0	0	0
H. Participaciones y Aportaciones	0	0	0	0	0	0
I. Deuda Pública	0	0	0	0	0	0
3. Total de Egresos Proyectados (3 = 1 + 2)	20,000,000.00	21,353,248.22	22,100,611.91	22,874,133.32	23,675,614.11	24,503,343.47




ING. LEONARDO A. RAMOS
ENCARGADO DE LA DIRECCIÓN GENERAL

FIDEICOMISO DISTRITO TEC (a)		2014 (c)	2015 (c)	2016 (c)	2017 (c)	2018 (c)	2019 (d)
Resultados de Ingresos - LDF		(PESOS)					
Concepto (b)		2014 (c)	2015 (c)	2016 (c)	2017 (c)	2018 (c)	2019 (d)
1. Ingresos de Libre Disposición (1=A+B+C+D+E+F+G+H+I+J+K+L)		0	0	0	0	0	21,814,633.16
A. Impuestos		0	0	0	0	0	0
B. Cuotas y Aportaciones de Seguridad Social		0	0	0	0	0	0
C. Contribuciones de Mejoras		0	0	0	0	0	0
D. Derechos		0	0	0	0	0	0
E. Productos		0	0	0	0	0	0
F. Aprovechamientos		0	0	0	0	0	0
G. Ingresos por Venta de Bienes y Prestación de Servicios		0	0	0	0	0	0
H. Participaciones		0	0	0	0	0	0
I. Incentivos Derivados de la Colaboración Fiscal		0	0	0	0	0	0
J. Transferencias y Asignaciones		0	0	0	0	0	21,576,367.10
K. Convenios		0	0	0	0	0	0
L. Otros Ingresos de Libre Disposición		0	0	0	0	0	238,266.06
2. Transferencias Federales Etiquetadas (2=A+B+C+D+E)		0	0	0	0	0	0
A. Aportaciones		0	0	0	0	0	0
B. Convenios		0	0	0	0	0	0
C. Fondos Distintos de Aportaciones		0	0	0	0	0	0
D. Transferencias, Asignaciones, Subsidios y Subvenciones, y Pensiones y Jubilaciones		0	0	0	0	0	0
E. Otras Transferencias Federales Etiquetadas		0	0	0	0	0	0
3. Ingresos Derivados de Financiamientos (3=A)		0	0	0	0	0	0
A. Ingresos Derivados de Financiamientos		0	0	0	0	0	0
4. Total de Resultados de Ingresos (4=1+2+3)		0	0	0	0	0	21,814,633.16
Datos Informativos							
1. Ingresos Derivados de Financiamientos con Fuente de Pago de Recursos de Libre Disposición		0	0	0	0	0	0
2. Ingresos derivados de Financiamientos con Fuente de Pago de Transferencias Federales Etiquetadas		0	0	0	0	0	0
3. Ingresos Derivados de Financiamiento (3 = 1 + 2)		0	0	0	0	0	0



ING. LEONARDO A. RAMOS VALCÁZUEL
ENCARGADO DE LA DIRECCIÓN GENERAL

FIDEICOMISO DISTRITO TEC (a)						
Resultados de Egresos - LDF						
(PESOS)						
Concepto (b)	2014 (c)	2015 (c)	2016 (c)	2017 (c)	2018 (c)	2019 (d)
1. Gasto No Etiquetado (1=A+B+C+D+E+F+G+H+I)	0	0	0	0	0	5,992,691.96
A. Servicios Personales	0	0	0	0	0	220,239.93
B. Materiales y Suministros	0	0	0	0	0	0
C. Servicios Generales	0	0	0	0	0	252,818.56
D. Transferencias, Asignaciones, Subsidios y Otras Ayudas	0	0	0	0	0	0
E. Bienes Muebles, Inmuebles e Intangibles	0	0	0	0	0	0
F. Inversión Pública	0	0	0	0	0	5,519,633.47
G. Inversiones Financieras y Otras Provisiones	0	0	0	0	0	0
H. Participaciones y Aportaciones	0	0	0	0	0	0
I. Deuda Pública	0	0	0	0	0	0
2. Gasto Etiquetado (2=A+B+C+D+E+F+G+H+I)	0	0	0	0	0	0
A. Servicios Personales	0	0	0	0	0	0
B. Materiales y Suministros	0	0	0	0	0	0
C. Servicios Generales	0	0	0	0	0	0
D. Transferencias, Asignaciones, Subsidios y Otras Ayudas	0	0	0	0	0	0
E. Bienes Muebles, Inmuebles e Intangibles	0	0	0	0	0	0
F. Inversión Pública	0	0	0	0	0	0
G. Inversiones Financieras y Otras Provisiones	0	0	0	0	0	0
H. Participaciones y Aportaciones	0	0	0	0	0	0
I. Deuda Pública	0	0	0	0	0	0
3. Total del Resultado de Egresos (3=1+2)	0	0	0	0	0	5,992,691.96



ING. LEONARDO A. RAMOS MARTÍNEZ
ENCARGADO DE LA DIRECCIÓN GENERAL

FIDEICOMISO BP1718 "DISTRITO TEC"


Fideicomiso Distrito Tec
Cuenta Pública 2019



FIDEICOMISO DISTRITO TEC (e)					
Concepto	Pensiones y jubilaciones	Salud	Riesgos de trabajo	Invalidez y vida	Otras prestaciones sociales
Tipo de Sistema					
Prestación laboral o Fondo general para trabajadores del estado o municipio					
Beneficio definido, Contribución definida o Mixto					
Población afiliada					
Activos					
Edad máxima					
Edad mínima					
Edad promedio					
Pensionados y Jubilados					
Edad máxima					
Edad mínima					
Edad promedio					
Beneficiarios					
Promedio de años de servicio (trabajadores activos)					
Aportación individual al plan de pensión como % del salario					
Aportación del ente público al plan de pensión como % del salario					
Crecimiento esperado de los pensionados y jubilados (como %)					
Crecimiento esperado de los activos (como %)					
Edad de Jubilación o Pensión					
Esperanza de vida					
Ingresos del Fondo					
Ingresos Anuales al Fondo de Pensiones					
Nómina anual					
Activos					
Pensionados y Jubilados					
Beneficiarios de Pensionados y Jubilados					
Monto mensual por pensión					
Máximo					
Mínimo					
Promedio					
Monto de la reserva					
Valor presente de las obligaciones					
Pensiones y Jubilaciones en curso de pago					
Generación actual					
Generaciones futuras					

FIDEICOMISO DISTRITO TEC (a)					
Informe sobre Estudios Actuariales - LDF					
Concepto	Pensiones y jubilaciones	Salud	Riesgos de trabajo	Invalidez y vida	Otras prestaciones sociales
Valor presente de las contribuciones asociadas a los sueldos futuros de cotización X%					
Generación actual					
Generaciones futuras					
Valor presente de aportaciones futuras					
Generación actual					
Generaciones futuras					
Otros Ingresos					
Déficit/superávit actuarial					
Generación actual					
Generaciones futuras					
Periodo de suficiencia					
Año de descapitalización					
Tasa de rendimiento					
Estudio actuarial					
Año de elaboración del estudio actuarial					
Empresa que elaboró el estudio actuarial					

*El cálculo actuarial se encuentra en trámite para el ejercicio 2020

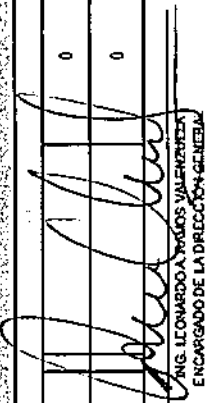


ING. LEONARDO A. RAMOS VALDEZ
ENCARGADO DE LA DIRECCIÓN GENERAL

FIDEICOMISO DISTRITO TEC											
Guía de Cumplimiento de la Ley de Disciplina Financiera de las Entidades Federativas y Municipios											
Del 1 de enero al 31 de diciembre de 2019 (b)											
Indicadores de Observancia (c)	Implementación		Resultado		Fundamento (h)	Comentarios (i)	A. INDICADORES CUANTITATIVOS				
	SI	NO	Fecha estimada de cumplimiento (e)	Monto o valor (f)			Unidad (pesos/porcentaje) (g)	Indicadores de Observancia (c)	SI	NO	Fecha estimada de cumplimiento (e)
1 Balance Presupuestario Sostenible (f)											
a. Propuesto			Iniciativa de Ley de Ingresos y Proyecto de Presupuesto de Egresos				pesos			Art. 6 y 19 de la LDF	
b. Aprobado			Ley de Ingresos y Presupuesto de Egresos				pesos			Art. 6 y 19 de la LDF	
c. Ejercido			Cuenta Pública / Formato 4 LDF	15,811,941.00			pesos			Art. 6 y 19 de la LDF	
2 Balance Presupuestario de Recursos Disponibles Sostenible (h)											
a. Propuesto			Iniciativa de Ley de Ingresos y Proyecto de Presupuesto de Egresos				pesos			Art. 6 y 19 de la LDF	
b. Aprobado			Ley de Ingresos y Presupuesto de Egresos				pesos			Art. 6 y 19 de la LDF	
c. Ejercido			Cuenta Pública / Formato 4 LDF	15,811,941.00			pesos			Art. 6 y 19 de la LDF	
3 Financiamiento Neto dentro del Techo de Financiamiento Neto (f)											
a. Propuesto			Iniciativa de Ley de Ingresos				pesos			Art. 6, 19 y 46 de la LDF	
b. Aprobado			Ley de Ingresos				pesos			Art. 6, 19 y 46 de la LDF	
c. Ejercido			Cuenta Pública / Formato 4 LDF				pesos			Art. 6, 19 y 46 de la LDF	
4 Recursos destinados a la atención de desastres naturales											
a. Asignación al fideicomiso para desastres naturales (m)											
a.1 Aprobado			Reporte Trim. Formato 6 a)				pesos			Art. 9 de la LDF	
a.2 Pagado			Cuenta Pública / Formato 6 a)				pesos			Art. 9 de la LDF	
b. Aportación prometida realizada por la Entidad Federativa durante los 5 ejercicios previos, para infraestructura dañada por desastres naturales (n)			Autorizaciones de recursos aprobados por el FONDEN				pesos			Art. 9 de la LDF	
c. Saldo del fideicomiso para desastres naturales (o)			Cuenta Pública / Auxiliar de Cuentas				pesos			Art. 9 de la LDF	
d. Costo promedio de los últimos 5 ejercicios de la reconstrucción de infraestructura dañada por desastres naturales (p)			Autorizaciones de recursos aprobados por el FONDEN				pesos			Art. 9 de la LDF	

FIDEICOMISO DISTRITO TEC									
Guía de Cumplimiento de la Ley de Disciplina Financiera de las Entidades Federativas y Municipales									
Del 1 de enero al 31 de diciembre de 2019 (c)									
Indicaciones de Observación (c)	SI	Implementación	NO	Resultado	Fundamento (b)	Comentarios (f)	Mecanismo de Verificación (d)		
							Fecha estimada de cumplimiento	Monto o valor (e)	Unidad (pesos/porcentaje) (g)
5. Techo para servicios personales (a)									
a. Admisión en el Presupuesto de Egresos		Reporte Trim. Formab 5(d)		0	Art. 10 y 21 de la LDF		pesos		
b. Ejercicio		Reporte Trim. Formab 5(d)		212,237.00	Art. 13 Inc. V y 21 de la LDF		pesos		
6. Provisiones de gasto para compromisos de pago o derivados de APPs (f)									
a. Admisión en el Presupuesto de Egresos		Presupuesto de Egresos			Art. 11 y 21 de la LDF		pesos		
7. Techo de ADEPAS para el ejercicio fiscal (e)									
a. Propuesto		Proyecto de Presupuesto de Egresos		0	Art. 12 y 20 de la LDF		pesos		
b. Aprobado		Reporte Trim. Formab 5(a)		0	Art. 12 y 20 de la LDF		pesos		
c. Ejercicio		Cuenta Pública / Formab 5 (a)		0	Art. 12 y 20 de la LDF		pesos		
B. INDICADORES CUALITATIVOS									
1. Iniciativa de Ley de Ingresos y Proyecto de Presupuesto de Egresos									
a. Copilotes anuales, estratégicas y metas para el ejercicio fiscal (f)		Iniciativa de Ley de Ingresos y Proyecto de Presupuesto de Egresos			Art. 5 y 18 de la LDF				
b. Proyecciones de ejecuciones positivas (a)		Iniciativa de Ley de Ingresos y Proyecto de Presupuesto de Egresos / Formatos 7 (a) y (b)			Art. 5 y 18 de la LDF				
c. Descripción de riesgos relevantes y propuestas de acción para enfrentarlos (v)		Iniciativa de Ley de Ingresos y Proyecto de Presupuesto de Egresos			Art. 5 y 18 de la LDF				
d. Resultados de ejecución fuerzas anteriores y el ejercicio fiscal en cuestión (iv)		Iniciativa de Ley de Ingresos y Proyecto de Presupuesto de Egresos / Formatos 7 (c) y (d)			Art. 5 y 18 de la LDF				
e. Estado actual de las pensiones de sus trabajadoras (g)		Proyecto de Presupuesto de Egresos / Formab 5			Art. 5 y 18 de la LDF				
2. Balance Presupuestado de Recursos Disponibles, en caso de ser negativo									
a. Razones excepcionales que justifiquen el Balance Presupuestado de Recursos Disponibles negativo (j)		Iniciativa de Ley de Ingresos o Proyecto de Presupuesto de Egresos			Art. 6 y 19 de la LDF				
b. Fuente de recursos para cubrir el Balance Presupuestado de Recursos Disponibles negativo (k)		Iniciativa de Ley de Ingresos o Proyecto de Presupuesto de Egresos			Art. 6 y 19 de la LDF				
c. Número de ejecuciones fiscales y acciones necesarias para cubrir el Balance Presupuestado de Recursos Disponibles negativo (la)		Iniciativa de Ley de Ingresos o Proyecto de Presupuesto de Egresos			Art. 6 y 19 de la LDF				
d. Informes Trimestrales sobre el avance de las acciones para recuperar el Balance Presupuestado de Recursos Disponibles (lb)		Reporte Trim y Cuenta Pública			Art. 6 y 19 de la LDF				
3. Pensiones									
a. Remuneraciones de las servidoras públicas (ca)		Proyecto de Presupuesto		212,237.00	Art. 10 y 21 de la LDF				
b. Pensiones laborales y económicas para cubrir incrementos salariales, creación de plazas y otros (cb)		Proyecto de Presupuesto			Art. 10 y 21 de la LDF				

FIDEICOMISO DISTRITO TEC									
Guía de Cumplimiento de la Ley de Disciplina Financiera de las Entidades Federativas y Municipios									
Del 1 de enero al 31 de diciembre de 2019 (b)									
Indicadores de Observancia (c)	Implementación			Resultado			Fundamento (h)	Comentarios (i)	
	SI	NO	Mecanismo de Verificación (d)	Fecha estimada de cumplimiento (e)	Monto o valor (f)	Unidad (pesos/porcentaje) (g)			
INDICADORES DE OBSERVANCIA DE LOS PRESUPUESTARIOS									
A. INDICADORES CUANTITATIVOS									
1. Ingresos Excedentes derivados de Ingresos de Libre Disposición.									
a. Monto de Ingresos Excedentes derivados de ILD (ee)			Cuenta Pública / Formato 5		1,814,633.00	pesos	Art. 14 y 21 de la LDF		
b. Monto de Ingresos Excedentes derivados de ILD destinados al fin del A.14, fracción I de la LDF (ff)			Cuenta Pública			pesos	Art. 14 y 21 de la LDF		
c. Monto de Ingresos Excedentes derivados de ILD destinados al fin del A.14, fracción II, a) de la LDF (gg)			Cuenta Pública			pesos	Art. 14 y 21 de la LDF		
d. Monto de Ingresos Excedentes derivados de ILD destinados al fin del A.14, fracción II, b) de la LDF (hh)			Cuenta Pública			pesos	Art. 14 y 21 de la LDF		
e. Monto de Ingresos Excedentes derivados de ILD destinados al fin del artículo novena transitorio de la LDF (f)						pesos	Art. Noveno Transitorio de la LDF		
B. INDICADORES CUALITATIVOS									
1. Análisis Costo-Beneficio para programas o proyectos de inversión mayores a 10 millones de LDIS (ii)			Página de internet de la Secretaría de Finanzas o Tesorería Municipal				Art. 13 frac. III y 21 de la LDF		
2. Análisis de conveniencia y análisis de transferencia de riesgos de los proyectos APPs (kk)			Página de internet de la Secretaría de Finanzas o Tesorería Municipal				Art. 13 frac. III y 21 de la LDF		
3. Identificación de población objetivo, destino y temporalidad de subsidios (ll)			Página de internet de la Secretaría de Finanzas o Tesorería Municipal				Art. 13 frac. VII y 21 de la LDF		
INDICADORES DE OBLIGACIONES PÚBLICAS									
A. INDICADORES CUANTITATIVOS									
1. Obligaciones a Corto Plazo									
a. Límite de Obligaciones a Corto Plazo (mm)					0	pesos	Art. 30 frac. I de la LDF		
b. Obligaciones a Corto Plazo (nn)					0	pesos	Art. 30 frac. I de la LDF		


ING. LEONARDO VÁSQUEZ VALENZUELA
ENCARGADO DE LA DIRECCIÓN GENERAL