



GOBIERNO DE  
**MONTERREY**

Monterrey, N.L., a 27 de Marzo de 2019  
**No. de Oficio:** FGC-148/2019  
**Asunto:** Se envía Cuenta Pública 2018  
**Referencia:** Fideicomiso BP417


**DIP. MARCO ANTONIO GONZALEZ VALDEZ**  
**PRESIDENTE DEL H. CONGRESO DEL ESTADO**  
**DE NUEVO LEÓN**  
**PRESENTE.-**

Para dar cumplimiento a lo dispuesto en el artículo 48 Y 49 de la Ley General de Contabilidad Gubernamental y a los artículos 2, Fracción VIII y XII de la Ley de Fiscalización Superior del Estado de Nuevo León, anexo a la presente la Cuenta Pública correspondiente al Ejercicio Fiscal 2018, autorizada por el COMITÉ TÉCNICO DEL FIDEICOMISO No. BP417 DENOMINADO FIDEICOMISO LA GRAN CIUDAD, en el ACUERDO SEXTO de fecha 27 de Marzo de 2018.


Sin otro asunto en particular me despido de usted..



**ATENTAMENTE**

  
**LIC. MARCELO SEGOVIA PÁEZ**  
**DIRECTOR GENERAL DEL FIDEICOMISO BP417**  
**FIDEICOMISO LA GRAN CIUDAD.**

c.c.p. Archivo




G O B I E R N O D E  
**MONTERREY**

# FIDEICOMISO LA GRAN CIUDAD

CUENTA PÚBLICA

2018

Marzo 2019



GOBIERNO DE  
**MONTERREY**



CONTENIDO

|   |    |
|---|----|
| Introducción y Fundamento legal   | 4  |
| I. Información Contable de acuerdo a la Norma emitida por el Consejo Nacional de Armonización Contable (CONAC)          |    |
| a) Estado de situación financiera   | 6  |
| b) Estado de actividades  | 7  |
| c) Estado de variación en la hacienda pública   | 8  |
| d) Estado de cambios en la situación financiera (origen y aplicación)   | 9  |
| e) Estado de flujos de Efectivo   | 10 |
| f) Notas a los estados financieros  | 11 |
| g) Estado analítico del activo  | 26 |
| h) Estado analítico de la deuda y otros pasivos   | 27 |
| II. Información Presupuestaria de acuerdo a la Norma emitida por el Consejo Nacional de Armonización Contable (CONAC)   |    |
| a) Estado analítico de los ingresos   | 29 |
| b) Estado analítico del ejercicio del presupuesto de egresos (Clasificación Administrativa)                             | 31 |
| c) Estado analítico del ejercicio del presupuesto de egresos (Clasificación Económica - por Tipo de Gasto)              | 32 |
| d) Estado analítico del ejercicio del presupuesto de egresos (Clasificación por Objeto del Gasto - Capitulo y Concepto) | 33 |
| e) Estado analítico del ejercicio del presupuesto de egresos (Clasificación Programática)                               | 35 |
| f) Estado analítico del ejercicio del presupuesto de egresos (Clasificación Funcional - Finalidad y Función)            | 36 |
| III - Anexos  |    |
| a) Relación de cuentas bancarias específicas  | 38 |
| b) Integración de bienes inmuebles, muebles e intangibles al 31 de Diciembre de 2018                                    | 39 |
| c) Formatos de la Ley de Disciplina Financiera  | 41 |



## INTRODUCCIÓN Y FUNDAMENTO LEGAL


El Director General del Fideicomiso BP417 denominado Fideicomiso La Gran Ciudad, presentó el Informe de Cuenta Pública del Ejercicio 2018 ante el Comité Técnico del Fideicomiso, a fin de dar cumplimiento a lo establecido en la Clausula DECIMA numeral 4 del contrato de Fideicomiso.

Los integrantes del Comité Técnico del Fideicomiso, según Sesión Quinta - celebrado el 27 de Marzo del presente, analizaron y aprobaron el presente Informe de Cuenta Pública del Ejercicio 2018.

Para efectos de su presentación y cumplimiento a la Ley de Disciplina Financiera de las Entidades Federativas y los Municipios, en el Artículo 58, menciona que los Entes Públicos se sujetarán a la Ley General de Contabilidad Gubernamental para presentar la información financiera en los periódicos correspondientes y en su respectiva Cuenta Pública, así mismo en los Criterios para la elaboración y presentación homogénea de la información financiera y de los formatos a que hace referencia la Ley de Disciplina Financiera de las Entidades Federativas y los Municipios, publicados en el Diario Oficial el día 11 de octubre de 2016, señala en el numeral 8 Publicación y Entrega de Información; los formatos para dar cumplimiento a la LDF especificados en el Anexo 1 se deberán publicar en la página oficial de internet del propio Ente Público, o en su caso, de la Entidad Federativa o Municipio, según se trate, de acuerdo a los tiempos en los cuales deben de presentar sus informes trimestrales, conforme lo establece la LGCG.

Una vez aprobado el contenido del presente reporte, se remitió al H. Congreso del Estado de Nuevo León, a fin de dar cumplimiento a lo establecido en el Artículo 33, Fracción III, Inciso f) de la Ley de Gobierno Municipal, los Artículos 7, 9 y 14 de la Ley de Fiscalización Superior del Estado de Nuevo León, y al Artículo 55 de la Ley General de Contabilidad Gubernamental.

A continuación se presenta el Informe de Cuenta Pública del Ejercicio 2018 del Fideicomiso La Gran Ciudad.

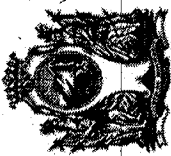


GOBIERNO DE  
**MONTERREY**

**Fideicomiso La Gran Ciudad**

Informe de Cuenta Pública del Ejercicio 2018

# I. Información Contable de acuerdo a la Norma emitida por el Consejo Nacional de Armonización Contable (CONAC)



**GOBIERNO DE  
MONTERREY**

**Fideicomiso La Gran Ciudad**  
Informe de Cuenta Pública del Ejercicio 2018

Cuenta Pública 2018  
FIDEICOMISO LA GRAN CIUDAD  
Estado de Situación Financiera  
Al 31 de Diciembre de 2018 y 2017  
(Pesos)

| CONSEJO  |                    | CONSEJO            |                    |
|--|--------------------|--------------------|--------------------|
| 2018   |                    | 2017               |                    |
| <b>ACTIVO</b>  |                    |                    |                    |
| <b>Activo Circulante</b>   |                    |                    |                    |
| Efectivo y Equivalentes  | 92,454,876         |                    | 6,578,976          |
| Derechos a Recibir Efectivo o Equivalentes   | 0                  |                    | 0                  |
| Derechos a Recibir Bienes o Servicios  | 17,607,880         |                    | 0                  |
| Inventarios  | 0                  |                    | 0                  |
| Anticipos  | 0                  |                    | 0                  |
| Estimación por Pérdida o Debitario de Activos Circulantes                            | 0                  |                    | 0                  |
| Otros Activos Circulantes  | 0                  |                    | 0                  |
| <b>Total de Activos Circulantes</b>  | <b>110,062,756</b> | <b>121,267,231</b> | <b>6,578,976</b>   |
| <b>Activo No Circulante</b>  |                    |                    |                    |
| Inversiones Financieras a Largo Plazo  | 0                  |                    | 0                  |
| Derechos a Recibir Efectivo o Equivalentes a Largo Plazo                             | 0                  |                    | 0                  |
| Bienes Inmuebles, Infraestructura y Construcciones en Proceso                        | 98,736,608         |                    | 0                  |
| Bienes Muebles   | 46,594             |                    | 0                  |
| Activos Intangibles  | 80,000             |                    | 0                  |
| Participación, Debitario y Anticipación Acumulada de Bienes                          | -3,022,904         |                    | 0                  |
| Activos Diferidos  | 0                  |                    | 0                  |
| Estimación por Pérdida o Debitario de Activos no Circulantes                         | 0                  |                    | 0                  |
| Otros Activos no Circulantes   | 38,997,465         |                    | 0                  |
| <b>Total de Activos No Circulantes</b>   | <b>127,803,961</b> | <b>0</b>           | <b>104,348</b>     |
| <b>Total del Activo</b>  | <b>237,866,717</b> | <b>121,267,231</b> | <b>104,348</b>     |
| <b>PASIVO</b>  |                    |                    |                    |
| <b>Pasivo Circulante</b>   |                    |                    |                    |
| Cuentas por Pagar a Corto Plazo  |                    |                    | 104,348            |
| Documentos por Pagar a Corto Plazo   |                    |                    | 0                  |
| Procedimiento de Pago de la Deuda Pública a Largo Plazo                              |                    |                    | 0                  |
| Títulos y Valores a Corto Plazo  |                    |                    | 0                  |
| Prestos Diferidos a Corto Plazo  |                    |                    | 0                  |
| Fondos y Bienes de Terceros en Garantía y/o Administración a Corto Plazo             |                    |                    | 0                  |
| Provisiones a Corto Plazo  |                    |                    | 0                  |
| Otros Pasivos a Corto Plazo  |                    |                    | 0                  |
| <b>Total de Pasivos Circulantes</b>  |                    |                    | <b>104,348</b>     |
| <b>Pasivo No Circulante</b>  |                    |                    |                    |
| Cuentas por Pagar a Largo Plazo  |                    |                    | 0                  |
| Documentos por Pagar a Largo Plazo   |                    |                    | 0                  |
| Deuda Pública a Largo Plazo  |                    |                    | 0                  |
| Prestos Diferidos a Largo Plazo  |                    |                    | 0                  |
| Fondos y Bienes de Terceros en Garantía y/o Administración a Largo Plazo             |                    |                    | 0                  |
| Provisiones a Largo Plazo  |                    |                    | 0                  |
| <b>Total de Pasivos No Circulantes</b>   |                    |                    | <b>0</b>           |
| <b>Total del Pasivo</b>  |                    |                    | <b>104,348</b>     |
| <b>HACIENDA PÚBLICA PATRIMONIO</b>   |                    |                    |                    |
| <b>Hacienda Pública/ Patrimonio Contribuido</b>                                      |                    |                    |                    |
| Aportaciones   |                    |                    | 0                  |
| Donaciones de Capital  |                    |                    | 0                  |
| Actualización de la Hacienda Pública/ Patrimonio                                     |                    |                    | 0                  |
| <b>Hacienda Pública/ Patrimonio Generado</b>   |                    |                    |                    |
| Resultados del Ejercicio (Ahorro /Días Ahorro)                                       |                    | 231,267,742        | 121,162,883        |
| Resultados de Ejercicios Anteriores  |                    | 110,124,859        | 121,162,883        |
| Reservas   |                    | 0                  | 0                  |
| Rectificaciones de Resultados de Ejercicios Anteriores                               |                    | 0                  | 0                  |
| <b>Exceso o Insuficiencia en la Actualización de la Hacienda Pública/ Patrimonio</b> |                    |                    |                    |
| Resultado por Posición Monetaria   |                    | 0                  | 0                  |
| Resultado por Tenencia de Activos no Monetarios                                      |                    | 0                  | 0                  |
| <b>Total Hacienda Pública/ Patrimonio</b>  |                    | <b>231,267,742</b> | <b>121,162,883</b> |
| <b>Total del Pasivo y Hacienda Pública/ Patrimonio</b>                               |                    | <b>237,866,717</b> | <b>121,267,231</b> |

Bajo protesta de decir verdad declaramos que los Estados Financieros y sus Notas son razonablemente correctos y nos responsabilizamos de su exactitud.

Lic. Marcelo Segovia Pérez  
Director General del Fideicomiso BP417  
Fideicomiso La Gran Ciudad




**GOBIERNO DE  
MONTERREY**

**Fideicomiso La Gran Ciudad  
Informe de Cuenta Pública del Ejercicio 2018**


Cuenta Pública 2018  
FIDEICOMISO LA GRAN CIUDAD  
Estado de Actividades  
Del 1 de Enero al 31 de Diciembre de 2018 y 2017  
(Pesos)

|  | 2018               | 2017               |   | 2018               | 2017               |
|--|--------------------|--------------------|---|--------------------|--------------------|
| <b>INGRESOS Y OTROS BENEFICIOS</b>   |                    |                    | <b>CASTOS Y OTROS PERJUICIOS</b>  |                    |                    |
| Ingresos de la Gestión   | 0                  | 0                  | Gastos de Funcionamiento  | 3,612,746          | 602,257            |
| Impuestos  | 0                  | 0                  | Servicios Personales  | 1,212,354          | 295,467            |
| Cuotas y Aportaciones de Seguridad Social  | 0                  | 0                  | Materiales y Suministros  | 1,370,617          | 220                |
| Contribuciones de Mejoras  | 0                  | 0                  | Servicios Generales   | 1,029,748          | 307,551            |
| Derechos   | 0                  | 0                  |   |                    |                    |
| Productos  | 0                  | 0                  | Transferencias, Asignaciones, Subsidios y Otros Ayudas                            | 0                  | 0                  |
| Procesamientos   | 0                  | 0                  | Transferencias Internas y Asignaciones al Sector Público                          | 0                  | 0                  |
| Ingresos por Venta de Bienes y Prestación de Servicios   | 0                  | 0                  | Transferencias al Resto del Sector Público  | 0                  | 0                  |
|  |                    |                    | Subsidios y Subvenciones  | 0                  | 0                  |
| Participaciones, Aportaciones, Convenios, Incentivos Derivados de la Colaboración Fiscal, Fondos, Dictámenes de Apoyadores, Transferencias, Asignaciones, Subsidios y Subvenciones, y Pensiones y Jubilaciones | 110,600,000        | 120,000,000        | Ayudas Sociales   | 0                  | 0                  |
|  |                    |                    | Pensiones y Jubilaciones  | 0                  | 0                  |
| Participaciones, Aportaciones, Convenios, Incentivos Derivados de la Colaboración Fiscal, Fondos, Dictámenes de Apoyadores   | 0                  | 0                  |   |                    |                    |
| Transferencias, Asignaciones, Subsidios y Subvenciones, y Pensiones y Jubilaciones   | 110,600,000        | 120,000,000        | Transferencias a Fideicomisos, Mandatos y Contratos Análogos                      | 0                  | 0                  |
|  |                    |                    |   |                    |                    |
| Otros Ingresos y Beneficios  | 6,767,206          | 1,766,140          | Transferencias a la Seguridad Social  | 0                  | 0                  |
| Ingresos Financieros   | 6,234,354          | 1,501,340          | Donativos   | 0                  | 0                  |
| Incremento por Variación de Inventarios  | 0                  | 0                  | Transferencias al Exterior  | 0                  | 0                  |
| Diminución del Exceso de Estimaciones por Pérdida o Deterioro u Obsolescencia  | 0                  | 0                  | Participaciones y Aportaciones  | 0                  | 0                  |
| Diminución del Exceso de Provisiones   | 0                  | 0                  | Participaciones   | 0                  | 0                  |
| Otros Ingresos y Beneficios Varios   | 533,152            | 164,800            | Aportaciones  | 0                  | 0                  |
|  |                    |                    | Comentarios   | 0                  | 0                  |
| <b>Total de Ingresos y Otros Beneficios</b>  | <b>116,707,606</b> | <b>121,766,140</b> | Intereses, Comisiones y Otros Gastos de la Deuda Pública                          | 0                  | 0                  |
|  |                    |                    | Intereses de la Deuda Pública   | 0                  | 0                  |
|  |                    |                    | Comisiones de la Deuda Pública  | 0                  | 0                  |
|  |                    |                    | Gastos de la Deuda Pública  | 0                  | 0                  |
|  |                    |                    | Costo por Coberturas  | 0                  | 0                  |
|  |                    |                    | Apoyos Financieros  | 0                  | 0                  |
|  |                    |                    | Otros Gastos y Pérdidas Extraordinarias   | 3,029,901          | 0                  |
|  |                    |                    | Estimaciones, Depreciaciones, Deterioros, Obsolescencias y Renovaciones           | 3,029,901          | 0                  |
|  |                    |                    | Provisiones   | 0                  | 0                  |
|  |                    |                    | Disminución de Inventarios  | 0                  | 0                  |
|  |                    |                    | Aumento por Insuficiencia de Estimaciones por Pérdida o Deterioro y Obsolescencia | 0                  | 0                  |
|  |                    |                    | Aumento por Insuficiencia de Provisiones  | 0                  | 0                  |
|  |                    |                    | Otros Gastos  | 0                  | 0                  |
|  |                    |                    | Inversión Pública   | 0                  | 0                  |
|  |                    |                    | Inversión Pública no Capitalizable  | 0                  | 0                  |
|  |                    |                    | <b>Total de Gastos y Otros Rendidos</b>   | <b>6,612,648</b>   | <b>602,257</b>     |
|  |                    |                    | <b>Resultados del Ejercicio (Ahorro/Desahorro)</b>                                | <b>110,124,859</b> | <b>121,163,883</b> |

Bajo protesta de decir verdad declaramos que los Estados Financieros y sus Notas son razonablemente correctos y responsables del emitido

  
Lic. Marcela Segovia Pérez  
Directora General del Fideicomiso BP417  
Fideicomiso La Gran Ciudad





**GOBIERNO DE  
MONTERREY**


**Fideicomiso La Gran Ciudad**  
Informe de Cuenta Pública del Ejercicio 2018

Cuenta Pública 2018  
FIDEICOMISO LA GRAN CIUDAD  
Estado de Variación en la Hacienda Pública  
Del 1 de Enero al 31 de Diciembre de 2018  
(pesos)

|   | Hacienda<br>Pública/ Patrimonio<br>Contributivo | Hacienda<br>Pública/ Patrimonio<br>Caja de Reservas<br>Autónomas | Hacienda<br>Pública/ Patrimonio<br>Generado del Ejercicio | Exceso o Insuficiencia en la<br>Actualización de la Hacienda<br>Pública/ Patrimonio | TOTAL       |
|---|---|--|---|---|-------------|
| <b>HACIENDA PÚBLICA/PA TRIMONIO CONTRIBUIDO NETO 2017</b>   | 0   | 0  | 0   | 0   | 0           |
| Aportaciones  | 0   | 0  | 0   | 0   | 0           |
| Donaciones de Capital   | 0   | 0  | 0   | 0   | 0           |
| Actualización de la Hacienda Pública/ Patrimonio  | 0   | 0  | 0   | 0   | 0           |
| <b>HACIENDA PÚBLICA / PA TRIMONIO GENERADO NETO 2017</b>  | 0   | 0  | 121,162,883   | 0   | 121,162,883 |
| Resultados del Ejercicio (Ahorro/Desahorro)   | 0   | 0  | 121,162,883   | 0   | 121,162,883 |
| Resultados de Ejercicios Anteriores   | 0   | 0  | 0   | 0   | 0           |
| Revalúos  | 0   | 0  | 0   | 0   | 0           |
| Reservas  | 0   | 0  | 0   | 0   | 0           |
| Rectificaciones de Resultados de Ejercicios Anteriores  | 0   | 0  | 0   | 0   | 0           |
| <b>EXCESO O INSUFICIENCIA EN LA ACTUALIZACIÓN DE LA HACIENDA PÚBLICA/<br/>PA TRIMONIO NETO 2017</b>             | 0   | 0  | 0   | 0   | 0           |
| Resultado por Posición Monetaria  | 0   | 0  | 0   | 0   | 0           |
| Resultado por Tenencia de Activos no Monetarios   | 0   | 0  | 0   | 0   | 0           |
| <b>HACIENDA PÚBLICA / PA TRIMONIO NETO FINAL 2017</b>   | 0   | 0  | 121,162,883   | 0   | 121,162,883 |
| <b>CAMBIO EN LA HACIENDA PÚBLICA/PA TRIMONIO CONTRIBUIDO NETO 2018</b>  | 0   | 0  | 0   | 0   | 0           |
| Aportaciones  | 0   | 0  | 0   | 0   | 0           |
| Donaciones de Capital   | 0   | 0  | 0   | 0   | 0           |
| Actualización de la Hacienda Pública/ Patrimonio  | 0   | 0  | 0   | 0   | 0           |
| <b>VARIACIONES DE LA HACIENDA PÚBLICA / PA TRIMONIO GENERADO NETO 2018</b>                                      | 0   | 121,162,883  | -121,162,883  | -110,124,859  | 110,124,859 |
| Resultados del Ejercicio (Ahorro/Desahorro)   | 0   | 121,162,883  | -121,162,883  | 0   | 0           |
| Resultados de Ejercicios Anteriores   | 0   | 0  | 0   | 0   | 0           |
| Revalúos  | 0   | 0  | 0   | 0   | 0           |
| Reservas  | 0   | 0  | 0   | 0   | 0           |
| Rectificaciones de Resultados de Ejercicios Anteriores  | 0   | 0  | 0   | 0   | 0           |
| <b>CAMBIO EN EL EXCESO O INSUFICIENCIA EN LA ACTUALIZACIÓN DE LA HACIENDA<br/>PÚBLICA/PA TRIMONIO NETO 2018</b> | 0   | 0  | 0   | 0   | 0           |
| Resultado por Posición Monetaria  | 0   | 0  | 0   | 0   | 0           |
| Resultado por Tenencia de Activos no Monetarios   | 0   | 0  | 0   | 0   | 0           |
| <b>HACIENDA PÚBLICA / PA TRIMONIO NETO FINAL 2018</b>   | 0   | 121,162,883  | 110,124,859   | 0   | 231,287,742 |

Bajo protesta de decir verdad declaramos que los Estados Financieros y sus Notas son razonablemente correctos y responsabilidad del emisor


Lic. Marcelo Segovia-Pérez  
Director General del Fideicomiso BP417  
Fideicomiso La Gran Ciudad



Cuenta Pública 2018  
**FIDEICOMISO LA GRAN CIUDAD**  
Estado de Cambios en la Situación Financiera  
Del 1 de Enero al 31 de Diciembre de 2018  
(Pesos)

| Concepto  | Aprobado          | Excesivo           | Origen   | Asignado          |
|---|-------------------|--------------------|--|-------------------|
| <b>ACTIVO</b>   | <b>31,842,266</b> | <b>148,441,742</b> | <b>PASIVO</b>  | <b>6,474,628</b>  |
| <b>Activo Circulante</b>                                      | <b>28,812,385</b> | <b>17,807,888</b>  | <b>Pasivo Circulante</b>   | <b>6,474,628</b>  |
| Efectivo y Equivalentes                                       | 28,812,355        | 0                  | Cuentas por Pagar a Corto Plazo  | 0                 |
| Derechos a Recibir Efectivo o Equivalentes                    | 0                 | 0                  | Documentos por Pagar a Corto Plazo                                       | 0                 |
| Derechos a Recibir Bienes o Servicios                         | 0                 | 17,607,880         | Percepción a Corto Plazo de la Deuda Pública a Largo Plazo               | 0                 |
| Inventarios   | 0                 | 0                  | Títulos y Valores a Corto Plazo  | 0                 |
| Aimaciones  | 0                 | 0                  | Pasivos Diferidos a Corto Plazo  | 0                 |
| Estimación por Pérdida o Deterioro de Activos Circulantes     | 0                 | 0                  | Fondos y Bienes de Terceros en Garantía y/o Administración a Corto Plazo | 0                 |
| Otros Activos Circulantes                                     | 0                 | 0                  | Provisiones a Corto Plazo  | 0                 |
| <b>Activo No Circulante</b>                                   | <b>3,029,901</b>  | <b>130,633,854</b> | <b>Otros Pasivos a Corto Plazo</b>                                       | <b>0</b>          |
| Inversiones Financieras a Largo Plazo                         | 0                 | 0                  | <b>Pasivo No Circulante</b>  | <b>0</b>          |
| Derechos a Recibir Efectivo o Equivalentes a Largo Plazo      | 0                 | 0                  | Cuentas por Pagar a Largo Plazo  | 0                 |
| Bienes Inmuebles, Infraestructura y Construcciones en Proceso | 0                 | 90,736,806         | Documentos por Pagar a Largo Plazo                                       | 0                 |
| Bienes Muebles  | 0                 | 49,591             | Deuda Pública a Largo Plazo  | 0                 |
| Activos Intangibles   | 0                 | 50,000             | Pasivos Diferidos a Largo Plazo  | 0                 |
| Depreciación, Deterioro y Amortización Acumulada de Bienes    | 3,029,901         | 0                  | Fondos y Bienes de Terceros en Garantía y/o Administración a Largo Plazo | 0                 |
| Activos Diferidos   | 0                 | 0                  | Provisiones a Largo Plazo  | 0                 |
| Estimación por Pérdida o Deterioro de Activos no Circulantes  | 0                 | 0                  | <b>HACIENDA PÚBLICA/ PATRIMONIO</b>                                      | <b>11,038,025</b> |
| Otros Activos no Circulantes                                  | 0                 | 39,997,465         | <b>Hacienda Pública/ Patrimonio Contribuido</b>                          | <b>0</b>          |
|   |                   |                    | Aportaciones   | 0                 |
|   |                   |                    | Donaciones de Capital  | 0                 |
|   |                   |                    | Actualización de la Hacienda Pública / Patrimonio                        | 0                 |
|   |                   |                    | <b>Hacienda Pública/ Patrimonio Generado</b>                             | <b>11,038,025</b> |
|   |                   |                    | Resultados del Ejercicio (Ahorro / Desahorro)                            | 0                 |
|   |                   |                    | Resultados de Ejercicios Anteriores                                      | 11,038,025        |
|   |                   |                    | Reservas   | 0                 |
|   |                   |                    | Rectificaciones de Resultados de Ejercicios Anteriores                   | 0                 |
|   |                   |                    | <b>Exceso o Insuficiencia en la Actualización de la Hacienda</b>         | <b>0</b>          |
|   |                   |                    | Resultado por Posición Monetaria   | 0                 |
|   |                   |                    | Resultado por Tenencia de Activos no Monetarios                          | 0                 |

Bajo protesta de decir verdad declaramos que los Estados Financieros y sus Notas son razonablemente correctos y nuestra responsabilidad es de

  
M. Marcelo Segovia Páez  
Director General del Fideicomiso BP417  
Fideicomiso La Gran Ciudad



**GOBIERNO DE  
MONTERREY**

**Fideicomiso La Gran Ciudad**

Cuenta Pública 2018  
FIDECOMISO LA GRAN CIUDAD  
Estado de Flujos de Efectivo  
Del 1 de Enero al 31 de Diciembre de 2016 y 2017  
(Pesos)

Concepto 2016 2017 2018

**Flujos de Efectivo de las Actividades de Operación**

| Origen  | 2016        | 2017        | 2018 |
|---|-------------|-------------|------|
| Impuestos   | 116,787,907 | 121,796,147 | 0    |
| Cuentas y Aportaciones de Seguridad Social  | 0           | 0           | 0    |
| Contribuciones de mejoras   | 0           | 0           | 0    |
| Derechos  | 0           | 0           | 0    |
| Productos   | 0           | 0           | 0    |
| Aprovechamiento   | 0           | 0           | 0    |
| Ingresos por Venta de Bienes y Prestación de Servicios  | 0           | 0           | 0    |
| Participaciones, Aportaciones, Convenios, Incentivos Derivados de la Colaboración Fiscal y Fondos Distintos de Aportaciones | 0           | 0           | 0    |
| Transferencias, Asignaciones, Subsidios y Subvenciones, y Pensiones y Jubilaciones  | 110,000,000 | 120,000,000 | 0    |
| Otros Orígenes de Operación   | 6,787,907   | 1,796,147   | 0    |

| Aplicación   | 2016      | 2017    | 2018 |
|--|-----------|---------|------|
| Servicios Personales   | 3,647,531 | 530,316 | 0    |
| Materiales y Suministros                                     | 1,211,128 | 295,487 | 0    |
| Servicios Generales  | 1,370,647 | 220     | 0    |
| Transferencias Internas y Asignaciones al Sector Público     | 893,575   | 235,209 | 0    |
| Subsidios y Subvenciones                                     | 0         | 0       | 0    |
| Ayudas Sociales  | 0         | 0       | 0    |
| Pensiones y Jubilaciones                                     | 0         | 0       | 0    |
| Transferencias a Fideicomisos, Mandatos y Contratos Análogos | 0         | 0       | 0    |
| Transferencias a la Seguridad Social                         | 0         | 0       | 0    |
| Donativos  | 0         | 0       | 0    |
| Participaciones al Exterior                                  | 0         | 0       | 0    |
| Participaciones  | 0         | 0       | 0    |
| Aportaciones   | 0         | 0       | 0    |
| Convenios  | 0         | 0       | 0    |
| Otras Aplicaciones de Operación                              | 72,341    | 0       | 0    |

**Flujos Netos de Efectivo por Actividades de Operación**

113,140,216 121,267,231

**Flujos de Efectivo de las Actividades de Inversión**

| Origen  | 2016 | 2017 | 2018         |
|---|------|------|--------------|
| Bienes Inmuebles, Infraestructura y Construcciones en Proceso | 0    | 0    | 0            |
| Bienes Muebles  | 0    | 0    | 0            |
| Otros Orígenes de Inversión                                   | 0    | 0    | 0            |
| Aplicación  | 0    | 0    | 141,952,570  |
| Bienes Inmuebles, Infraestructura y Construcciones en Proceso | 0    | 0    | 101,855,514  |
| Bienes Muebles  | 0    | 0    | 40,047,066   |
| Otras Aplicaciones de Inversión                               | 0    | 0    | 50,000       |
| Flujos Netos de Efectivo por Actividades de Inversión         | 0    | 0    | -141,952,570 |

**Flujo de Efectivo de las Actividades de Financiamiento**

| Origen   | 2016 | 2017 | 2018 |
|--|------|------|------|
| Endeudamiento Neto   | 0    | 0    | 0    |
| Interno  | 0    | 0    | 0    |
| Externo  | 0    | 0    | 0    |
| Otros Orígenes de Financiamiento                           | 0    | 0    | 0    |
| Aplicación   | 0    | 0    | 0    |
| Servicios de la Deuda                                      | 0    | 0    | 0    |
| Interno  | 0    | 0    | 0    |
| Externo  | 0    | 0    | 0    |
| Otras Aplicaciones de Financiamiento                       | 0    | 0    | 0    |
| Flujos netos de Efectivo por Actividades de Financiamiento | 0    | 0    | 0    |

**Incremento/Disminución Neta en el Efectivo y Equivalentes al Efectivo**

-28,812,354 131,267,231

Efectivo y Equivalentes al Efectivo al Inicio del Ejercicio 121,267,231  
Efectivo y Equivalentes al Efectivo al Final del Ejercicio 92,454,877

Bajo protesta de decir verdad declaramos que los Estados Financieros y sus Notas son razonablemente correctos y responsabilidad del emisor.  
NOTA: Para los efectos de presentación se reflejan las adendas en Otras aplicaciones de Operación.

Lic. Marcelo Segovia Páez  
Director General del Fideicomiso BP417  
Fideicomiso La Gran Ciudad



Con el propósito de dar cumplimiento a los artículos 46,48 y 49 de la Ley General de Contabilidad Gubernamental, el Fideicomiso La Gran Ciudad presenta las notas a los estados financieros, cuyos rubros así lo requieran, teniendo presente los postulados de revelación suficiente e importancia relativa con la finalidad, que la información sea de mayor utilidad para los usuarios.

A continuación se presentan los tres tipos de notas que acompañan a los estados, a saber:

- a) Notas de desglose;
- b) Notas de memoria (cuentas de orden), y
- c) Notas de gestión administrativa.

NOTAS DE DESGLOSE

I) NOTAS AL ESTADO DE SITUACIÓN FINANCIERA

Activo

Efectivo y Equivalentes

Al 31 de Diciembre de la cuenta de Efectivo y Equivalentes está integrada como sigue:

| Concepto         | 2018                 |
|------------------|----------------------|
| EFFECTIVO        | 10,000.00            |
| BANCOS/TESORERIA | 92,444,876.13        |
| <b>Suma</b>      | <b>92,454,876.13</b> |

BANCOS Y TESORERIA

| Banco               | Importe              |
|---------------------|----------------------|
| BANCO BANCREA, S.A. | 92,418,287.13        |
| AFIRME SA           | 26,589.00            |
| <b>Suma</b>         | <b>92,444,876.13</b> |



NOTAS A LOS ESTADOS FINANCIEROS

Derechos a recibir Efectivo y Equivalentes y Bienes o Servicios a Recibir

| Concepto                                   | 2018                 |
|--|----------------------|
| CUENTAS POR COBRAR A CORTO PLAZO           | -                    |
| DEUDORES DIVERSOS POR COBRAR A CORTO PLAZO | -                    |
| DERECHOS A RECIBIR BIENES O SERVICIOS      | 17,607,880.31        |
| <b>Suma</b>                                | <b>17,607,880.31</b> |

Los Derechos a Recibir Bienes o Servicios se integran por:

| Concepto                | 2018                 |
|-------------------------|----------------------|
| ANTICIPO A CONTRATISTAS | 17,607,880.31        |
| <b>Suma</b>             | <b>17,607,880.31</b> |

Inversiones Financieras

El Fideicomiso no Cuenta con Inversiones Financieras durante el ejercicio

Bienes Inmuebles, Infraestructura y Construcciones en Proceso

Se integra de la siguiente manera:

| Concepto  | 2018                 |
|---|----------------------|
| TERRENOS  | -                    |
| CONSTRUCCIONES EN PROCESO   | 90,736,806.36        |
| <b>Subtotal BIENES INMUEBLES, INFRAESTRUCTURA Y CONSTRUCCIONES EN PROCESO</b> | <b>90,736,806.36</b> |



**NOTAS A LOS ESTADOS FINANCIEROS**

**Bienes Muebles, Intangibles y Depreciaciones**

Se integran de la siguiente manera:

| Concepto                                 | Valor de Adquisición | Depreciación del Ejercicio | Depreciación Acumulada | Importe Neto         | Tasa de Depreciación |
|--|----------------------|----------------------------|------------------------|----------------------|----------------------|
| MUEBLES DE OFICINA Y ESTANTERÍA          | 8,498.00             | 446.18                     | 446.18                 | 8,051.82             | 10%                  |
| EQUIPO DE COMPUTO Y TECNOLOGÍA           | 41,093.00            | 7,119.45                   | 7,119.45               | 33,973.55            | 30%                  |
| VEHÍCULOS Y EQUIPO DE TRANSPORTE         | -                    | -                          | -                      | -                    | -                    |
| MAQUINARIA, OTROS EQUIPOS Y HERRAMIENTAS | -                    | -                          | -                      | -                    | -                    |
| <b>SUBTOTAL BIENES MUEBLES</b>           | <b>49,591.00</b>     | <b>7,565.63</b>            | <b>7,565.63</b>        | <b>42,025.37</b>     |                      |
| SOFTWARE                                 | 50,000.00            | 29,166.34                  | 29,166.34              | 20,833.66            | 100%                 |
| LICENCIAS                                | -                    | -                          | -                      | -                    | -                    |
| <b>SUBTOTAL ACTIVOS INTANGIBLES</b>      | <b>50,000.00</b>     | <b>29,166.34</b>           | <b>29,166.34</b>       | <b>20,833.66</b>     |                      |
| OTROS BIENES MUEBLES                     | 39,997,464.66        | 2,993,169.21               | 2,993,169.21           | 37,004,295.45        | 10%                  |
| <b>SUBTOTAL OTROS BIENES</b>             | <b>39,997,464.66</b> | <b>2,993,169.21</b>        | <b>2,993,169.21</b>    | <b>37,004,295.45</b> |                      |
| <b>TOTAL</b>                             | <b>40,097,055.66</b> | <b>3,029,901.18</b>        | <b>3,029,901.18</b>    | <b>37,067,154.48</b> |                      |

Los bienes Muebles, se tienen Comodatados a través de contrato, al Municipio de Monterrey.

El monto de la depreciación durante 2018, se calculó en base a las Reglas de Registro y Valoración de Patrimonio emitidas por el CONAC de la siguiente manera:

Depreciación = Costo de adquisición del activo depreciable o amortizable - Valor de deshecho  
Vida útil

**Pasivo**

Este rubro se integra de dos grupos, el Pasivo Circulante y el Pasivo No Circulante, en éstos inciden pasivos derivados de operaciones por servicios personales, cuentas por pagar por operaciones presupuestarias devengadas y contabilizadas al 31 de diciembre del ejercicio correspondiente; pasivos por obligaciones laborales, como se muestra a continuación:

| Concepto                 | 2018                |
|--------------------------|---------------------|
| <b>PASIVO CIRCULANTE</b> | <b>6,578,975.68</b> |
| <b>Suma de Pasivo</b>    | <b>6,578,975.68</b> |



NOTAS A LOS ESTADOS FINANCIEROS

- **Pasivo Circulante**  
Destacan entre las principales partidas del Pasivo Circulante las siguientes:

| Concepto   | Importe             | Plazo (Días) |
|--|---------------------|--------------|
| INGRESOS POR CLASIFICAR                              | -                   | 0            |
| OTRAS CUENTAS POR PAGAR A CORTO PLAZO                | -                   | 0            |
| RETENCIONES Y CONTRIBUCIONES POR PAGAR A CORTO PLAZO | 52,407.12           | 30           |
| PROVEEDORES POR PAGAR A CORTO PLAZO                  | 36,170.76           | 30           |
| CONTRATISTAS POR PAGAR A CORTO PLAZO                 | 6,489,172.52        | 90           |
| SERVICIOS PERSONALES POR PAGAR A CORTO PLAZO         | 1,225.28            | 365          |
| <b>Suma PASIVO CIRCULANTE</b>                        | <b>6,578,975.68</b> |              |

**Servicios Personales por Pagar a Corto Plazo**

El importe de esta cuenta esta constituido principalmente por: Prima Vacacional, devengada por los trabajadores al momento de emisión de los estados financieros.

**Retenciones por Pagar a Corto Plazo**

El importe de esta cuenta esta constituido principalmente por: Retenciones de ISR por Asimilados a sueldos y salarios y Honorarios, mismos que se pagarán en el mes de enero 2019.

**Proveedores por Pagar a Corto Plazo**

Representa los adeudos con proveedores derivados de contratos de prestación de servicios del Fideicomiso La Gran Ciudad, con vencimiento menor o igual a doce meses.

**Contratistas por Pagar a Corto Plazo**

Este importe esta formado por los adeudos a Contratos , pendientes de Pago .



II. Notas al Estado de Actividades

Ingresos de Gestión

No se recibieron durante el ejercicio

Participaciones, Aportaciones, Transferencias, Asignaciones, Subsidios y Otras Ayudas

| Concepto   | Importe        |
|--|----------------|
| TRANSFERENCIAS, ASIGNACIONES, SUBSIDIOS Y OTRAS AYUDAS | 110,000,000.00 |

Otros Ingresos y Beneficios  
Ingresos Financieros

| Concepto  | Importe             |
|---|---------------------|
| INTERESES GANADOS DE VALORES, CREDITOS, BONOS Y OTROS | 5,234,354.00        |
| OTROS INGRESOS Y BENEFICIOS                           | 533,152.00          |
| <b>Suma de GASTOS Y OTRAS PÉRDIDAS</b>                | <b>5,767,506.00</b> |

nota: Corresponde a Ingresos que no fueron Estimados durante el ejercicio, formado por venta de Bases y Penalizaciones.

Gastos y Otras Pérdidas:

| Concepto  | Importe             |
|---|---------------------|
| <b>GASTOS DE FUNCIONAMIENTO</b>                                 |                     |
| Servicios Personales  | 1,212,354.00        |
| Materiales y Suministros  | 1,370,647.00        |
| Servicios Generales   | 1,029,746.00        |
| <b>TRANSFERENCIAS, ASIGNACIONES, SUBSIDIOS Y OTRAS AYUDAS</b>   |                     |
| <b>PARTICIPACIONES Y APORTACIONES</b>                           |                     |
| <b>INTERESES, COMISIONES Y OTROS GASTOS DE LA DEUDA PÚBLICA</b> |                     |
| <b>DEPRECIACION Y AMORTIZACION CONTABLE DEL PERIODO</b>         | 3,029,901.18        |
| <b>Suma de GASTOS Y OTRAS PÉRDIDAS</b>                          | <b>6,642,648.18</b> |





III) NOTAS AL ESTADO DE VARIACIÓN EN LA HACIENDA PÚBLICA

En el periodo que se informa no hubo variaciones al Patrimonio Contribuido  
En el periodo que se informa el patrimonio generado, procede del ahorro del ejercicio derivado de las transferencias recibidas del Municipio de Monterrey, menos los gastos ejercidos atendiendo al presupuesto de egresos autorizado, como se muestra en el Estado de Variación de la Cuenta Pública, Fracción I inciso c)

IV) NOTAS AL ESTADO DE FLUJOS DE EFECTIVO

Análisis de los Saldos Iniciales y Final

Efectivo y equivalentes

| Concepto                                | 2018                 | 2017                  |
|---|----------------------|-----------------------|
| <b>EFECTIVO</b>                         | 10,000.00            | -                     |
| <b>BANCOS/TESORERÍA</b>                 | 92,444,876.13        | 121,267,230.00        |
| <b>Total de EFECTIVO Y EQUIVALENTES</b> | <b>92,454,876.13</b> | <b>121,267,230.00</b> |

Adquisiciones de Bienes Muebles

| Concepto                                 | Valor de Adquisición | Depreciación del Ejercicio | Depreciación Acumulada | Importe Neto         | Tasa de Depreciación |
|--|----------------------|----------------------------|------------------------|----------------------|----------------------|
| MUEBLES DE OFICINA Y ESTANTERÍA          | 8,498.00             | 446.18                     | 446.18                 | 8,051.82             | 10%                  |
| EQUIPO DE COMPUTO Y TECNOLOGÍA           | 41,093.00            | 7,119.45                   | 7,119.45               | 33,973.55            | 30%                  |
| Vehículos y Equipo de Transporte         | -                    | -                          | -                      | -                    | -                    |
| MAQUINARIA, OTROS EQUIPOS Y HERRAMIENTAS | 40,501.00            | 7,585.63                   | 7,585.63               | 42,026.37            | -                    |
| <b>Subtotal BIENES MUEBLES</b>           | <b>50,092.00</b>     | <b>29,166.34</b>           | <b>29,166.34</b>       | <b>20,833.66</b>     | <b>100%</b>          |
| SOFTWARE                                 | 50,000.00            | 29,166.34                  | 29,166.34              | 20,833.66            | 100%                 |
| LICENCIAS                                | 50,000.00            | 29,166.34                  | 29,166.34              | 20,833.66            | -                    |
| <b>Subtotal ACTIVOS INTANGIBLES</b>      | <b>50,000.00</b>     | <b>29,166.34</b>           | <b>29,166.34</b>       | <b>20,833.66</b>     | <b>-</b>             |
| <b>OTROS BIENES MUEBLES</b>              | <b>39,997,484.66</b> | <b>2,993,169.21</b>        | <b>2,993,169.21</b>    | <b>37,004,295.45</b> | <b>10%</b>           |
| <b>Subtotal OTROS BIENES</b>             | <b>39,997,484.66</b> | <b>2,993,169.21</b>        | <b>2,993,169.21</b>    | <b>37,004,295.45</b> | <b>-</b>             |
| <b>TOTAL</b>                             | <b>40,097,055.66</b> | <b>3,029,901.18</b>        | <b>3,029,901.18</b>    | <b>37,067,154.48</b> | <b>-</b>             |



**Conciliación de los Flujos de Efectivo Netos de las Actividades de Operación y la cuenta de Ahorro/Desahorro antes de Rubros Extraordinarios**

|   | 2018                  | 2017                  |
|---|-----------------------|-----------------------|
| <b>Ahorro/Desahorro antes de rubros Extraordinarios</b>               | 113,154,759.69        | 121,267,230.00        |
| <i>Movimientos de partidas (o rubros) que no afectan al efectivo.</i> |                       |                       |
| Depreciación  | 3,000,734.84          | -                     |
| Amortización  | 29,166.34             | -                     |
| Incrementos en las provisiones  | -                     | -                     |
| Incremento en inversiones producido por revaluación                   | -                     | -                     |
| Ganancia/pérdida en venta de propiedad, planta y equipo               | -                     | -                     |
| Incremento en cuentas por cobrar                                      | -                     | -                     |
| Partidas extraordinarias  | -                     | -                     |
| <b>Ahorro/Desahorro</b>   | <b>110,124,858.51</b> | <b>121,267,230.00</b> |

**V) Conciliación entre los ingresos presupuestarios y contables, así como entre los egresos presupuestarios y los gastos contables**

| <b>FIDEICOMISO LA GRAN CIUDAD</b>  |                    |
|--|--------------------|
| Conciliación entre los Ingresos Presupuestarios y Contables                    |                    |
| Correspondiente del 1 de Enero al 31 de Diciembre de 2018                      |                    |
| (Cifras en pesos)  |                    |
| <b>1. Ingresos Presupuestarios</b>   | <b>110,000,000</b> |
| <b>2. Más ingresos contables no presupuestarios</b>                            | <b>6,767,506</b>   |
| Incremento por variación de inventarios  | 0                  |
| Disminución del exceso de estimaciones por pérdida o deterioro u obsolescencia | 0                  |
| Disminución del exceso de provisiones  | 0                  |
| Otros ingresos y beneficios varios   | 533,152            |
| Otros ingresos contables no presupuestarios                                    | 6,234,354          |
| <b>3. Menos ingresos presupuestarios no contables</b>                          | <b>0</b>           |
| Productos de capital   | 0                  |
| Aprovechamientos capital   | 0                  |
| Ingresos derivados de financiamientos  | 0                  |
| Otros ingresos presupuestarios no contables                                    | 0                  |
| <b>4. Ingresos Contables (4 = 1 + 2 - 3)</b>                                   | <b>116,767,506</b> |



V) Conciliación entre los ingresos presupuestarios y contables, así como entre los egresos presupuestarios y los gastos contables

| <b>FIDEICOMISO LA GRAN CIUDAD</b>  |             | <b>152,125,830</b> |
|--|-------------|--------------------|
| Conciliación entre los Egresos Presupuestarios y los Gastos Contables<br>Correspondiente del 1 de Enero al 31 de Diciembre de 2018 |             |                    |
| <b>1. Total de egresos (presupuestarios)</b>   |             | <b>148,514,084</b> |
| <b>2. Menos egresos presupuestarios no contables</b>   |             |                    |
| Mobiliario y equipo de administración  | 49,591      |                    |
| Mobiliario y equipo educacional y recreativo   | 0           |                    |
| Equipo e instrumental médico y de laboratorio  | 0           |                    |
| Vehículos y equipo de transporte   | 0           |                    |
| Equipo de defensa y seguridad  | 0           |                    |
| Maquinaria, otros equipos y herramientas   | 39,997,465  |                    |
| Activos biológicos   | 0           |                    |
| Bienes inmuebles   | 0           |                    |
| Activos intangibles  | 50,000      |                    |
| Obra pública en bienes propios   | 0           |                    |
| Acciones y participaciones de capital  | 0           |                    |
| Compra de títulos y valores  | 0           |                    |
| Inversiones en fideicomisos, mandatos y otros análogos   | 0           |                    |
| Provisiones para contingencias y otras erogaciones especiales  | 0           |                    |
| Amortización de la deuda pública   | 0           |                    |
| Adeudos de ejercicios fiscales anteriores (ADEFAS)   | 72,341      |                    |
| Otros Egresos Presupuestales No Contables  | 108,344,687 |                    |
| <b>3. Más Gasto Contables No Presupuestales</b>  |             | <b>3,029,901</b>   |
| Estimaciones, depreciaciones, deterioros, obsolescencia y amortizaciones   | 3,029,901   |                    |
| Provisiones  | 0           |                    |
| Disminución de inventarios   | 0           |                    |
| Aumento por insuficiencia de estimaciones por pérdida o deterioro u obsolescencia  | 0           |                    |
| Aumento por insuficiencia de provisiones   | 0           |                    |
| Otros Gastos   | 0           |                    |
| Otros Gastos Contables No Presupuestales   | 0           |                    |
| <b>4. Total de Gasto Contable (4 = 1 - 2 + 3)</b>  |             | <b>6,642,648</b>   |



b) NOTAS DE MEMORIA (CUENTAS DE ORDEN)

Las cuentas de orden se utilizan para registrar movimientos de valores que no afecten o modifiquen el balance del ente contable, sin embargo, su incorporación en libros es necesaria con fines de recordatorio contable, de control y en general sobre los aspectos administrativos, o bien, para consignar sus derechos o responsabilidades contingentes que puedan, o no, presentarse en el futuro.

**Cuentas de orden contables**

| Concepto  | Importe  |
|---|----------|
| VALORES   | -        |
| EMISIÓN DE OBLIGACIONES                                       | -        |
| AVALES Y GARANTÍAS  | -        |
| JUICIOS   | -        |
| INVERSIÓN MEDIANTE PROYECTOS PARA PRESTACIÓN DE SERVICIOS (P) | -        |
| BIENES EN CONCESIONADOS O EN COMODATO                         | -        |
| <b>Suma CUENTAS DE ORDEN CONTABLES</b>                        | <b>-</b> |

Cuentas de orden presupuestales

Cuentas de ingresos

| Concepto                                     | 2018           |
|--|----------------|
| LEY DE INGRESOS                              | -              |
| LEY DE INGRESOS ESTIMADA                     | 110,000,000.00 |
| LEY DE INGRESOS POR EJECUTAR                 | -              |
| MODIFICACIONES A LA LEY DE INGRESOS ESTIMADA | -              |
| LEY DE INGRESOS DEVENGADA                    | 110,000,000.00 |
| LEY DE INGRESOS RECAUDADA                    | 110,000,000.00 |

Cuentas de egresos

| Concepto                                 | 2018           |
|--|----------------|
| PRESUPUESTO DE EGRESOS APROBADO          | 110,000,000.00 |
| PRESUPUESTO DE EGRESOS POR EJERCER       | 13,474,840.25  |
| MODIFICACIONES AL PRESUPUESTO DE EGRESOS | 121,235,223.85 |
| PRESUPUESTO DE EGRESOS COMPROMETIDO      | 218,081,387.63 |
| PRESUPUESTO DE EGRESOS DEVENGADO         | 152,126,830.17 |
| PRESUPUESTO DE EGRESOS EJERCIDO          | 145,636,432.51 |
| PRESUPUESTO DE EGRESOS PAGADO            | 145,600,261.87 |

**c) NOTAS DE GESTIÓN ADMINISTRATIVA**

**1. Introducción**

El informe de Cuenta Pública del Ejercicio 2018, ha sido elaborado en apego a las disposiciones establecidas en la Ley General de Contabilidad Gubernamental, La Ley de Disciplina Financiera, diversas normas emitidas por el Consejo Nacional de Armonización Contable y en base a las NIF aplicables.

La integración del presente informe tiene la finalidad de ser presentado ante el Comité Técnico del Fideicomiso La Gran Ciudad, para posteriormente remitirse al H. Congreso del estado y a la población en general.

**2. Panorama Económico y Financiero**

Los ingresos que ha recaudado el Fideicomiso durante del ejercicio fiscal 2018, dependieron del Presupuesto de Egresos y de las condiciones económicas en las que se situó el Municipio de Monterrey.

**3. Historia Fecha de creación**

El Ayuntamiento de Monterrey Nuevo León aprobó a la Administración Pública Municipal la celebración de un Contrato para constituir un fideicomiso público, según consta en el acta No. 39 de la sesión ordinaria de fecha 26 de diciembre de 2016, y publicado en el Periódico Oficial del Estado el 28 de Diciembre de ese mismo año, con el propósito de administrar y/o distribuir los recursos adicionales del impuesto predial derivados de la actualización de las tablas de valores unitarios de suelo y construcciones aprobados por el H. Congreso del Estado de Nuevo León, contrato formalizado en fecha 06 de marzo de 2017.

**Principales cambios en su estructura**

Al 31 de Diciembre de 2018, el Fideicomiso no ha sufrido cambios en su estructura organizacional

**4. Organización y Objeto Social**

**a. Objeto social y principal actividad**

El objetivo principal del fideicomiso consiste en otorgar o transformar los servicios públicos que brinda actualmente el Municipio de Monterrey, Nuevo León, en servicios públicos de calidad y eficiencia, así como a apoyar cualquier tipo de acción o programa y al seguimiento de los mismos en relación con dicho objetivo.

**b. Ejercicio fiscal**

El presente informe de Cuenta Pública comprende el periodo del 01 de Enero al 31 de Enero de 2018.



c. Régimen jurídico

**EL RÉGIMEN JURÍDICO DEL FIDEICOMISO SE FORMA DE LAS DISPOSICIONES CONTENIDAS EN:**

- Constitución Política de los Estados Unidos Mexicanos
- Constitución Política del Estado Libre y Soberano de Nuevo León
- Ley General de Contabilidad Gubernamental
- Ley de Fiscalización Superior del Estado de Nuevo León
- Ley del Impuesto Sobre la Renta
- Ley de Disciplina Financiera de las Entidades Federativas y los Municipios
- Ley de Adquisiciones, Arrendamientos y Contratación de Servicios del Estado de Nuevo León
- Reglamento de Adquisiciones, Arrendamientos y Servicios del Gobierno Municipal de Monterrey
- Ley de Obras Públicas para el Estado y los Municipios de Nuevo León
- Ley de desarrollo Urbano del Estado de Nuevo León
- Demás leyes, reglamentos y disposiciones jurídicas aplicables.

d. Consideraciones fiscales

El fideicomiso tiene la obligación fiscal de retener y enterar los siguientes impuestos:

- Impuesto Sobre la Renta sobre Sueldos y Salarios
- Impuesto sobre la Renta por Asimilados a salarios
- Impuesto Sobre la Renta por Servicios Profesionales

Además, está obligado a presentar la Declaración Informativa mensual de Proveedores.



**e. Estructura Organizacional Básica**

El Fideicomiso solo cuenta con una unidad administrativa: Administración.

**5. Bases de Preparación de los Estados Financieros**

- a. Los estados financieros de la entidad se prepararon de conformidad con las siguientes disposiciones normativas que le son aplicables en su carácter de Ayuntamiento del Municipio de la Ciudad de Monterrey;
  - Las disposiciones vigentes de la Ley General de Contabilidad Gubernamental.
  - Lineamientos emitidos por el Consejo Nacional de Armonización Contable. (CONAC).
  - Por los postulados básicos y por el Marco Conceptual de Contabilidad Gubernamental (MCCG).
  - La Ley de Ingresos Municipal y Presupuesto de Egresos Municipal 2016.
  - Ley de Disciplina Financiera de las Entidades Federativas y los Municipios
  - Las Normas de Información Financiera.

b. La normatividad aplicada para el reconocimiento, valuación y revelación de los diferentes rubros de la información financiera, así como las bases de medición utilizadas para la elaboración de los estados financieros fue con base en el costo histórico principalmente.

c. Asimismo, los estados financieros han sido elaborados siguiendo los postulados básicos que se mencionan a continuación:

1. Sustancia Económica. Es el reconocimiento contable de las transacciones, transformaciones internas y otros eventos, que afectan económicamente al ente público y delimitan la operación del sistema de contabilidad gubernamental.
2. Entes Públicos. Los poderes Ejecutivo, Legislativo y Judicial de la Federación y de las entidades federativas; los entes autónomos de la Federación y de las entidades federativas; los ayuntamientos de los municipios; los órganos político-administrativos de las demarcaciones territoriales del Distrito Federal; y las entidades de la administración pública paraestatal, ya sean federales, estatales o municipales.
3. Existencia Permanente. La actividad del ente público se establece por tiempo indefinido, salvo disposición legal en la que se especifique lo contrario.



4. Revelación Suficiente. Los estados y la información financiera deben mostrar amplia y claramente la situación financiera y los resultados del ente público.
5. Importancia Relativa. La información debe mostrar los aspectos importantes de la entidad que fueron reconocidos contablemente.
6. Registro e Integración Presupuestaria. La información presupuestaria de los entes públicos se integra en la contabilidad en los mismos términos que se presentan en la Ley de Ingresos y en el Decreto del Presupuesto de Egresos, de acuerdo a la naturaleza económica que le corresponda. El registro presupuestario del ingreso y del egreso en los entes públicos se debe reflejar en la contabilidad, considerando sus efectos patrimoniales y su vinculación con las etapas presupuestarias correspondientes.
7. Devengo Contable. Los registros contables de los entes públicos se llevarán con base acumulativa. El ingreso devengado, es el momento contable que se realiza cuando existe jurídicamente el derecho de cobro de impuestos, derechos, productos, aprovechamientos y otros ingresos por parte de los entes públicos. Atendiendo a la norma de momentos contables de ingresos vigente a la fecha, el ingreso de los recursos fiscales se registra cuando se recaudan las contribuciones, considerando estos ingresos como auto determinables. El gasto devengado, es el momento contable que refleja el reconocimiento de una obligación de pago a favor de terceros por la recepción de conformidad de bienes, servicios y obra pública contratados; así como de las obligaciones que derivan de tratados, leyes, decretos, resoluciones y sentencias definitivas.
8. Valuación. Todos los eventos que afecten económicamente al ente público deben ser cuantificados en términos monetarios y se registrarán al costo histórico o al valor económico más objetivo registrándose en moneda nacional.
9. Dualidad Económica. El ente público debe reconocer en la contabilidad, la representación de las transacciones y algún otro evento que afecte su situación financiera, su composición por los recursos asignados para el logro de sus fines y por sus fuentes, conforme a los derechos y obligaciones.
10. Consistencia. Ante la existencia de operaciones similares en un ente público, debe corresponder un mismo tratamiento contable, el cual debe permanecer a través del tiempo, en tanto no cambie la esencia económica de las operaciones.

**d. Normatividad supletoria:**

La supletoriedad de las normas opera cuando existiendo una figura jurídica en un ordenamiento legal, ésta no se encuentra regulada en forma clara y precisa, sino que es necesario acudir a otro tipo de leyes para determinar sus particularidades. La referencia para el municipio para la determinación de los avances trimestrales de gestión y de cuenta pública se basa en los términos que la legislación lo establece; de esta manera, la supletoriedad se da en debida coherencia con la Ley General de Contabilidad Gubernamental en base:

- La Constitución Política de los Estados Unidos Mexicanos.
- Las disposiciones vigentes de la Ley General de Contabilidad Gubernamental.





- Lineamientos emitidos por el Consejo Nacional de Armonización Contable. (CONAC).
- La ley de Ingresos Municipal y Presupuesto de Egresos Municipal.
- Las Normas de Información Financiera.

**6. Políticas de Contabilidad Significativas**

a. Se informará sobre los cambios en políticas contables y corrección de errores junto con la revelación de los efectos que se tendrá en la información financiera del ente público, ya sea retrospectivos o prospectivos.

**7. Posición en Moneda Extranjera y Protección por Riesgo Cambiario**

El Fideicomiso no cuenta con activos y pasivos en moneda extranjera

**8. Reporte Analítico del Activo**

El reporte analítico del activo se presenta en el Numeral I, Inciso g).

Adicionalmente, se informa los bienes con que cuenta este Fideicomiso al 31 de diciembre de 2018 Numeral III, Inciso b).

**9. Fideicomisos Mandatos y Análogos**

No se cuenta con Fideicomisos Mandatos y Análogos

**10. Reporte de la Recaudación**

A la fecha del presente reporte, el Fideicomiso ha recaudado los ingresos siguientes:

| Concepto   | Importe        |
|--|----------------|
| TRANSFERENCIAS, ASIGNACIONES, SUBSIDIOS Y OTRAS AYUDAS | 110,000,000.00 |
| OTROS INGRESOS Y BENEFICIOS                            | 6,767,506.10   |

**11. Información sobre la Deuda y el Reporte Analítico de la Deuda**

El estado analítico de la deuda se encuentra dentro del cuerpo del presente informe, en cual se encuentra en el Numeral I fracción h)



12. Calificaciones Otorgadas

El Fideicomiso no ha recibido calificación alguna por parte de ninguna Agencia Calificadora

13. Proceso de Mejora

- a) Principales políticas de Control Interno, se encuentra en implementación
- b) Medidas de desempeño financiero, metas y alcance

El objetivo principal del Fideicomiso La Gran Ciudad consiste en otorgar o transformar los servicios públicos que brinda el Municipio de Monterrey.

14. Información por Segmentos

No se encuentra por Segmentos

15. Eventos posteriores al Cierre


No se realizaron movimientos posteriores al cierre para el periodo que se informa.

16. Partes relacionadas

No se cuenta con Partes Relacionadas

17. Responsabilidad sobre la Presentación Razonable de la Información Contable


"Bajo protesta de decir verdad declaramos que los Estados Financieros y sus notas, son razonablemente correctos y son responsabilidad del emisor".

ATENTAMENTE  
  
Heberto Segovia Páez  
Director General del Fideicomiso BP417  
Fideicomiso La Gran Ciudad

Cuenta Pública 2018  
**FIDEICOMISO LA GRAN CIUDAD**  
Estado Analítico del Activo  
Del 1 de Enero al 31 de Diciembre de 2018  
(Pesos)

| Concepto  | Saldo Inicial<br>1 | Cargos del Período<br>2 | Abonos del Período<br>3 | Saldo Final<br>4=(1+2-3) | Variación del Período<br>(4-1) |
|---|--------------------|-------------------------|-------------------------|--------------------------|--------------------------------|
| <b>ACTIVO</b>   |                    |                         |                         |                          |                                |
| Activo Circulante   | 121,267,231        | 263,054,420             | 274,258,894             | 110,062,756              | -11,204,474                    |
| Efectivo y Equivalentes                                       | 121,267,231        | 119,945,501             | 148,757,855             | 92,454,876               | -28,812,355                    |
| Derechos a Recibir Efectivo o Equivalentes                    | 0                  | 110,042,556             | 110,042,556             | 0                        | 0                              |
| Derechos a Recibir Bienes o Servicios                         | 0                  | 33,066,362              | 15,458,482              | 17,607,880               | 17,607,880                     |
| Inventarios   | 0                  | 0                       | 0                       | 0                        | 0                              |
| Almacenes   | 0                  | 0                       | 0                       | 0                        | 0                              |
| Estimación por Pérdida o Deterioro de Activos Circulantes     | 0                  | 0                       | 0                       | 0                        | 0                              |
| Otros Activos Circulantes                                     | 0                  | 0                       | 0                       | 0                        | 0                              |
| <b>Activo No Circulante</b>                                   | <b>0</b>           | <b>171,137,948</b>      | <b>43,333,987</b>       | <b>127,803,961</b>       | <b>127,803,961</b>             |
| Inversiones Financieras a Largo Plazo                         | 0                  | 0                       | 0                       | 0                        | 0                              |
| Derechos a Recibir Efectivo o Equivalentes a Largo Plazo      | 0                  | 0                       | 0                       | 0                        | 0                              |
| Bienes Inmuebles, Infraestructura y Construcciones en Proceso | 0                  | 90,736,806              | 0                       | 90,736,806               | 90,736,806                     |
| Bienes Muebles  | 0                  | 40,047,056              | 39,997,465              | 49,591                   | 49,591                         |
| Activos Intangibles   | 0                  | 50,000                  | 0                       | 50,000                   | 50,000                         |
| Depreciación, Deterioro y Amortización Acumulada de Bienes    | 0                  | 306,622                 | 3,336,523               | -3,029,901               | -3,029,901                     |
| Activos Diferidos   | 0                  | 0                       | 0                       | 0                        | 0                              |
| Estimación por Pérdida o Deterioro de Activos no Circulantes  | 0                  | 0                       | 0                       | 0                        | 0                              |
| Otros Activos no Circulantes                                  | 0                  | 39,997,465              | 0                       | 39,997,465               | 39,997,465                     |
| <b>TOTAL DEL ACTIVO</b>                                       | <b>121,267,231</b> | <b>434,192,368</b>      | <b>317,592,881</b>      | <b>237,866,717</b>       | <b>116,599,487</b>             |

Bajo protesta de decir verdad declaramos que los Estados Financieros y sus Notas son razonablemente correctos y responsabilidad del emisor



Lic. Marcelo Segovia Páez  
Director General del Fideicomiso BP417  
Fideicomiso La Gran Ciudad



Cuenta Pública 2018

**FIDEICOMISO LA GRAN CIUDAD**


Estado Analítico de la Deuda y Otros Pasivos

Del 1 de Enero al 31 de Diciembre de 2018

(Pesos)

| Denominación de las Deudas             | Moneda de Contratación | Institución o País Acreditador | Saldo Inicial del Periodo | Saldo Final del Periodo |
|--|------------------------|--------------------------------|---------------------------|-------------------------|
| <b>DEUDA PÚBLICA</b>                   |                        |                                |                           |                         |
| <b>Deuda Interna</b>                   |                        |                                |                           |                         |
| <b>Corto Plazo</b>                     |                        |                                |                           |                         |
| Instituciones de Crédito               | Peso                   | México                         | 0                         | 0                       |
| Títulos y Valores                      | Peso                   | México                         | 0                         | 0                       |
| Arrendamientos Financieros             | Peso                   | México                         | 0                         | 0                       |
| <b>Deuda Externa</b>                   |                        |                                |                           |                         |
| Organismos Financieros Internacionales | Peso                   | México                         | 0                         | 0                       |
| Deuda Bilateral                        | Peso                   | México                         | 0                         | 0                       |
| Títulos y Valores                      | Peso                   | México                         | 0                         | 0                       |
| Arrendamientos Financieros             | Peso                   | México                         | 0                         | 0                       |
| <b>Subtotal a Corto Plazo</b>          |                        |                                | <b>0</b>                  | <b>0</b>                |
| <b>Deuda Interna</b>                   |                        |                                |                           |                         |
| <b>Largo Plazo</b>                     |                        |                                |                           |                         |
| Instituciones de Crédito               | Peso                   | México                         | 0                         | 0                       |
| Títulos y Valores                      | Peso                   | México                         | 0                         | 0                       |
| Arrendamientos Financieros             | Peso                   | México                         | 0                         | 0                       |
| <b>Deuda Externa</b>                   |                        |                                |                           |                         |
| Organismos Financieros Internacionales | Peso                   | México                         | 0                         | 0                       |
| Deuda Bilateral                        | Peso                   | México                         | 0                         | 0                       |
| Títulos y Valores                      | Peso                   | México                         | 0                         | 0                       |
| Arrendamientos Financieros             | Peso                   | México                         | 0                         | 0                       |
| <b>Subtotal a Largo Plazo</b>          |                        |                                | <b>0</b>                  | <b>0</b>                |
| <b>Otros Pasivos</b>                   |                        |                                |                           |                         |
|  | Peso                   | México                         | 104,348                   | 6,578,976               |
| <b>Total de Deuda y Otros Pasivos</b>  |                        |                                | <b>104,348</b>            | <b>6,578,976</b>        |

Bajo protesta de decir verdad declaramos que los Estados Financieros y sus Notas son razonablemente correctos y responsabilidad del emisor

  
Lic. Marcelo Segovia Páez  
Director General del Fideicomiso BP417  
Fideicomiso La Gran Ciudad




II. Información Presupuestaria de acuerdo a la  
Norma emitida por el Consejo Nacional de  
Armonización Contable (CONAC)



Cuenta Pública 2018  
**FIDEICOMISO LA GRAN CIUDAD**  
Estado Analítico de Ingresos  
Del 1 de Enero al 31 de Diciembre de 2018

| Rubro de Ingresos                                      | Ingreso            |                                      |                       |                                  |                    | Diferencia<br>(6=5-1) |
|--|--------------------|--------------------------------------|-----------------------|----------------------------------|--------------------|-----------------------|
|  | Estimado<br>(1)    | Ampliaciones y<br>Reducciones<br>(2) | Modificado<br>(3=1+2) | Devengado<br>(4)                 | Recaudado<br>(5)   |                       |
| Impuestos  | 0                  |                                      | 0                     | 0                                | 0                  | 0                     |
| Cuotas y Aportaciones de Seguridad Social              | 0                  |                                      | 0                     | 0                                | 0                  | 0                     |
| Contribuciones de Mejoras                              | 0                  |                                      | 0                     | 0                                | 0                  | 0                     |
| Derechos   | 0                  |                                      | 0                     | 0                                | 0                  | 0                     |
| Productos  | 0                  |                                      | 0                     | 0                                | 0                  | 0                     |
| Corriente  | 0                  |                                      | 0                     | 0                                | 0                  | 0                     |
| Capital  | 0                  |                                      | 0                     | 0                                | 0                  | 0                     |
| Aprovechamientos                                       | 0                  |                                      | 0                     | 0                                | 0                  | 0                     |
| Corriente  | 0                  |                                      | 0                     | 0                                | 0                  | 0                     |
| Capital  | 0                  |                                      | 0                     | 0                                | 0                  | 0                     |
| Ingresos por Ventas de Bienes y Servicios              | 0                  |                                      | 0                     | 0                                | 0                  | 0                     |
| Participaciones y Aportaciones                         | 110,000,000        |                                      | 110,000,000           | 110,000,000                      | 110,000,000        | 0                     |
| Transferencias, Asignaciones, Subsidios y Otras Ayudas | 0                  |                                      | 0                     | 0                                | 0                  | 0                     |
| Ingresos Derivados de Financiamientos                  | 0                  |                                      | 0                     | 0                                | 0                  | 0                     |
| <b>Total</b>   | <b>110,000,000</b> | <b>0</b>                             | <b>110,000,000</b>    | <b>110,000,000</b>               | <b>110,000,000</b> | <b>0</b>              |
|  |                    |                                      |                       | Ingresos excedentes <sup>1</sup> | <b>110,000,000</b> | <b>0</b>              |

  
Lic. Marcelo Segovia Paredes  
Director General del Fideicomiso BP417  
Fideicomiso La Gran Ciudad




| Cuenta Pública 2018<br>FIDEICOMISO LA GRAN CIUDAD<br>Estado Analítico de Ingresos<br>Del 1 de Enero al 31 de Diciembre de 2018 |             |                               |                         |                      |             |             |
|--|-------------|-------------------------------|-------------------------|----------------------|-------------|-------------|
| Estado Analítico de Ingresos<br>Por Fuente de Financiamiento   | Estimado    | Ampliaciones y<br>Reducciones | Ingresos<br>Modificados | Devenido             | Recaudado   | Diferencia  |
|  | (1)         | (2)                           | (3=1+2)                 | (4)                  | (5)         | (6=5-1)     |
| <b>Ingresos del Gobierno</b>   | 0           | 0                             | 0                       | 0                    | 0           | 0           |
| Impuestos  | 0           | 0                             | 0                       | 0                    | 0           | 0           |
| Contribuciones de Mejoras  | 0           | 0                             | 0                       | 0                    | 0           | 0           |
| Derechos   | 0           | 0                             | 0                       | 0                    | 0           | 0           |
| Productos  | 0           | 0                             | 0                       | 0                    | 0           | 0           |
| Corriente  | 0           | 0                             | 0                       | 0                    | 0           | 0           |
| Capital  | 0           | 0                             | 0                       | 0                    | 0           | 0           |
| Aprocheamientos  | 0           | 0                             | 0                       | 0                    | 0           | 0           |
| Corriente  | 0           | 0                             | 0                       | 0                    | 0           | 0           |
| Capital  | 0           | 0                             | 0                       | 0                    | 0           | 0           |
| Participaciones y Aportaciones   | 0           | 0                             | 0                       | 0                    | 0           | 0           |
| Transferencias, Asignaciones, Subsidios y Otras Ayudas   | 0           | 0                             | 0                       | 0                    | 0           | 0           |
| <b>Ingresos de Organismos y Empresas</b>   | 110,000,000 | 0                             | 110,000,000             | 110,000,000          | 110,000,000 | 0           |
| Cuotas y Aportaciones de Seguridad Social  | 0           | 0                             | 0                       | 0                    | 0           | 0           |
| Ingresos por Ventas de Bienes y Servicios  | 0           | 0                             | 0                       | 0                    | 0           | 0           |
| Transferencias, Asignaciones, Subsidios y Otras Ayudas   | 110,000,000 | 0                             | 110,000,000             | 110,000,000          | 110,000,000 | 0           |
| <b>Ingresos derivados de financiamiento</b>  | 0           | 0                             | 0                       | 0                    | 0           | 0           |
| Ingresos Derivados de Financiamientos  | 0           | 0                             | 0                       | 0                    | 0           | 0           |
| <b>Total</b>   | 110,000,000 | 0                             | 110,000,000             | 110,000,000          | 110,000,000 | 0           |
|  |             |                               |                         | Ingresos excedentes* | 110,000,000 | 110,000,000 |

\* Los ingresos excedentes se presentan para efectos de cumplimiento de la Ley General de Contabilidad Gubernamental y el importe reflejado debe ser siempre mayor a cero

Lic. Marcelo Segovia Páez  
Director General del Fideicomiso BP417  
Fideicomiso La Gran Ciudad



| Cuenta Pública 2018<br><b>FIDEICOMISO LA GRAN CIUDAD</b><br>Estado Analítico del Ejercicio del Presupuesto de Egresos<br>Clasificación Administrativa<br>Del 1 de Enero al 31 de Diciembre de 2018 |                      |                                     |                           |                      |                      |                             |
|--|----------------------|-------------------------------------|---------------------------|----------------------|----------------------|-----------------------------|
| Concepto   | Aprobado<br>1        | Ampliaciones/<br>(Reducciones)<br>2 | Egresos                   |                      | Pagado<br>5          | Subejercicio<br>6 = (3 - 4) |
|  |                      |                                     | Modificado<br>3 = (1 + 2) | Devenido<br>4        |                      |                             |
| Sin Ramo/Dependencia   | \$110,000,000        | \$121,235,224                       | \$231,235,224             | \$152,126,830        | \$145,600,262        | \$79,108,394                |
| 100 FIDEICOMISO LA GRAN CIUDAD   | \$110,000,000        | \$121,235,224                       | \$231,235,224             | \$152,126,830        | \$145,600,262        | \$79,108,394                |
|  |                      |                                     | \$0                       | \$0                  |                      | \$0                         |
|  |                      |                                     | \$0                       | \$0                  |                      | \$0                         |
|  |                      |                                     | \$0                       | \$0                  |                      | \$0                         |
|  |                      |                                     | \$0                       | \$0                  |                      | \$0                         |
|  |                      |                                     | \$0                       | \$0                  |                      | \$0                         |
|  |                      |                                     | \$0                       | \$0                  |                      | \$0                         |
|  |                      |                                     | \$0                       | \$0                  |                      | \$0                         |
|  |                      |                                     | \$0                       | \$0                  |                      | \$0                         |
| <b>Total del Gasto</b>   | <b>\$110,000,000</b> | <b>\$121,235,224</b>                | <b>\$231,235,224</b>      | <b>\$152,126,830</b> | <b>\$145,600,262</b> | <b>\$79,108,394</b>         |



Lic. Marcelo Segovia Páez  
Director General del Fideicomiso BP417  
Fideicomiso La Gran Ciudad






**Cuenta Pública 2018**  
**FIDEICOMISO LA GRAN CIUDAD**  
Estado Analítico del Ejercicio del Presupuesto de Egresos  
Clasificación Económica (por Tipo de Gasto)  
Del 1 de Enero al 31 de Diciembre de 2018

| Concepto   | Egresos            |                                      |                           |                    |                    | Subejercicio<br>6 = (3 - 4) |
|--|--------------------|--------------------------------------|---------------------------|--------------------|--------------------|-----------------------------|
|  | Aprobado<br>1      | Amplicaciones/<br>(Reducciones)<br>2 | Modificado<br>3 = (1 + 2) | Devengado<br>4     | Pagado<br>5        |                             |
| Gasto Corriente                                      | 4,410,724          | 137,000                              | 4,547,724                 | 3,612,746          | 3,575,360          | 834,977                     |
| Gasto de Capital                                     | 105,516,935        | 121,098,224                          | 226,615,159               | 148,441,742        | 141,952,570        | 78,173,416                  |
| Amortización de la Deuda y<br>Disminución de Pasivos | 72,341             | 0                                    | 72,341                    | 72,341             | 72,341             | 0                           |
| Pensiones y Jubilaciones                             | 0                  | 0                                    | 0                         | 0                  | 0                  | 0                           |
| Participaciones                                      | 0                  | 0                                    | 0                         | 0                  | 0                  | 0                           |
| <b>Total del Gasto</b>                               | <b>110,000,000</b> | <b>121,235,224</b>                   | <b>231,235,224</b>        | <b>152,126,830</b> | <b>145,600,262</b> | <b>79,108,394</b>           |

Lic. Marcelo Segovia Páez  
Director General del Fideicomiso BP417  
Fideicomiso La Gran Ciudad




| Concepto   | Cuenta Pública 2018<br>FIDEICOMISO LA GRAN CIUDAD<br>Estado Analítico del Ejercicio del Presupuesto de Egresos<br>Clasificación por Objeto del Gasto (Capítulo y Concepto)<br>Del 1 de Enero al 31 de Diciembre de 2018 |  |                                     |                |             |                   |
|--|---|--|-------------------------------------|----------------|-------------|-------------------|
|  | 1<br>Aprobado   | 2<br>Ampliaciones<br>(Re-Licitaciones) | 3<br>Egresos<br>Modificado<br>(1+2) | 4<br>Devengado | 5<br>Pagado | 6<br>Subejercicio |
| <b>Servicios Personales</b>  | 1,233,287   | 0                                      | 1,233,287                           | 1,211,128      | 1,211,128   | 10,913            |
| Remuneraciones al Personal de Carácter Permanente                        | 0   | 0                                      | 0                                   | 0              | 0           | 0                 |
| Remuneraciones al Personal de Carácter Transitorio                       | 1,114,882   | 0                                      | 1,114,882                           | 1,114,882      | 1,114,882   | 0                 |
| Remuneraciones Adicionales y Especiales                                  | 108,405   | 0                                      | 108,405                             | 97,482         | 96,267      | 10,913            |
| Seguridad Social   | 0   | 0                                      | 0                                   | 0              | 0           | 0                 |
| Otras Prestaciones Sociales y Económicas                                 | 0   | 0                                      | 0                                   | 0              | 0           | 0                 |
| Previsiones  | 0   | 0                                      | 0                                   | 0              | 0           | 0                 |
| Pago de Estímulos a Servidores Públicos                                  | 0   | 0                                      | 0                                   | 0              | 0           | 0                 |
| <b>Materiales y Suministros</b>  | 2,071,000   | 90,000                                 | 2,161,000                           | 1,370,647      | 1,370,647   | 790,353           |
| Materiales de Administración, Emisión de Documentos y Adicubos Oficiales | 40,000  | 20,750                                 | 60,750                              | 33,689         | 33,689      | 27,061            |
| Alimentos y Utensilios   | 2,000   | 0                                      | 2,000                               | 387            | 387         | 1,603             |
| Materiales Primas y Materiales de Producción y Comercialización          | 0   | 0                                      | 0                                   | 0              | 0           | 0                 |
| Materiales y Artículos de Construcción y de Reparación                   | 0   | 0                                      | 0                                   | 0              | 0           | 0                 |
| Productos Químicos, Farmacéuticos y de Laboratorio                       | 25,000  | 250                                    | 275                                 | 100            | 100         | 150               |
| Combustibles, Lubricantes y Aditivos                                     | 64,000  | 0                                      | 64,000                              | 0              | 0           | 64,000            |
| Vestuario, Blancos, Prendas de Protección y Artículos Deportivos         | 2,000,000   | 0                                      | 2,000,000                           | 1,332,517      | 1,332,517   | 667,483           |
| Materiales y Suministros Para Seguridad                                  | 0   | 0                                      | 0                                   | 0              | 0           | 0                 |
| Herramientas, Refacciones y Accesorios Menores                           | 4,000   | 5,000                                  | 9,000                               | 3,944          | 3,944       | 5,056             |
| <b>Servicios Generales</b>   | 1,116,487   | 47,000                                 | 1,163,487                           | 1,029,746      | 993,575     | 133,711           |
| Servicios Básicos  | 0   | 8,000                                  | 8,000                               | 3,311          | 3,311       | 4,689             |
| Servicios de Arrendamiento   | 2,000   | -2,000                                 | 0                                   | 0              | 0           | 0                 |
| Servicios Profesionales, Científicos, Técnicos y Otros Servicios         | 888,097   | 3,000                                  | 891,097                             | 880,570        | 844,399     | 10,528            |
| Servicios Financieros, Bancarios y Comerciales                           | 141,389   | 37,000                                 | 178,389                             | 121,655        | 121,655     | 56,705            |
| Servicios de Instalación, Reparación, Mantenimiento y Conservación       | 0   | 0                                      | 0                                   | 0              | 0           | 0                 |
| Servicios de Comunicación Social y Publicidad                            | 60,000  | 0                                      | 60,000                              | 5,744          | 5,744       | 54,256            |
| Servicios de Traslado y Viáticos   | 15,000  | 1,000                                  | 16,000                              | 12,558         | 12,558      | 3,444             |
| Servicios Oficiales  | 0   | 0                                      | 0                                   | 0              | 0           | 0                 |
| Otros Servicios Generales  | 10,000  | 0                                      | 10,000                              | 5,910          | 5,910       | 4,090             |
| <b>Transferencias, Asignaciones, Subsidios y Otras Ayudas</b>            | 0   | 0                                      | 0                                   | 0              | 0           | 0                 |
| Transferencias Internas y Asignaciones al Sector Público                 | 0   | 0                                      | 0                                   | 0              | 0           | 0                 |
| Transferencias al Reso del Sector Público                                | 0   | 0                                      | 0                                   | 0              | 0           | 0                 |
| Subsidios y Subvenciones   | 0   | 0                                      | 0                                   | 0              | 0           | 0                 |
| Ayudas Sociales  | 0   | 0                                      | 0                                   | 0              | 0           | 0                 |
| Pensiones y Jubilaciones   | 0   | 0                                      | 0                                   | 0              | 0           | 0                 |
| Transferencias a Fideicomisos, Mandatos y Otros Análogos                 | 0   | 0                                      | 0                                   | 0              | 0           | 0                 |
| Transferencias a la Seguridad Social                                     | 0   | 0                                      | 0                                   | 0              | 0           | 0                 |
| Donativos  | 0   | 0                                      | 0                                   | 0              | 0           | 0                 |
| Transferencias al Exterior   | 0   | 0                                      | 0                                   | 0              | 0           | 0                 |

  
Lic. Marcelo Segovia Páez  
Director General del Fideicomiso BP417  
Fideicomiso La Gran Ciudad




| Concepto  | Cuenta Pública 2018<br>FIDEICOMISO LA GRAN CIUDAD<br>Estado Analítico del Ejercicio del Presupuesto de Egresos<br>Clasificación por Objeto del Gasto (Capítulo y Concepto)<br>Del 1 de Enero al 31 de Diciembre de 2018 |                                     |                           |               |                             |
|---|---|-------------------------------------|---------------------------|---------------|-----------------------------|
|   | Egresos   |                                     | Egresos                   |               | Subejercicio<br>8 = (3 + 4) |
|   | 1<br>Aprobado   | 2<br>Ampliaciones/<br>(Reducciones) | 3 = (1 + 2)<br>Modificado | 4<br>Devenido |                             |
| <b>Bienes Muebles, Inmuebles e Intangibles</b>                | 40,100,000  | 0                                   | 40,100,000                | 40,097,056    | 40,097,056                  |
| Mobiliario y Equipo de Administración                         | 50,000  | 0                                   | 50,000                    | 49,591        | 409                         |
| Mobiliario y Equipo Educativo y Recreativo                    | 0   | 0                                   | 0                         | 0             | 0                           |
| Equipo e Instrumental Médico y de Laboratorio                 | 0   | 0                                   | 0                         | 0             | 0                           |
| Vehículos y Equipo de Transporte                              | 0   | 0                                   | 0                         | 0             | 0                           |
| Equipo de Defensa y Seguridad                                 | 0   | 0                                   | 0                         | 0             | 0                           |
| Máquinaria, Otros Equipos y Herramientas                      | 40,000,000  | 0                                   | 40,000,000                | 39,997,465    | 2,535                       |
| Activos Biológicos  | 0   | 0                                   | 0                         | 0             | 0                           |
| Bienes Inmuebles  | 0   | 0                                   | 0                         | 0             | 0                           |
| Activos Intangibles   | 50,000  | 0                                   | 50,000                    | 50,000        | 0                           |
| <b>Inversión Pública</b>                                      | 65,416,935  | 121,098,224                         | 186,515,159               | 108,344,687   | 101,855,514                 |
| Obra Pública en Bienes de Dominio Público                     | 65,416,935  | 121,098,224                         | 186,515,159               | 108,344,687   | 101,855,514                 |
| Obra Pública en Bienes Propios                                | 0   | 0                                   | 0                         | 0             | 0                           |
| Proyectos Productivos y Acciones de Fomento                   | 0   | 0                                   | 0                         | 0             | 0                           |
| <b>Inversiones Financieras y Otras Provisiones</b>            | 0   | 0                                   | 0                         | 0             | 0                           |
| Inversiones para el Fomento de Actividades Productivas        | 0   | 0                                   | 0                         | 0             | 0                           |
| Acciones y Participaciones de Capital                         | 0   | 0                                   | 0                         | 0             | 0                           |
| Compra de Títulos y Valores                                   | 0   | 0                                   | 0                         | 0             | 0                           |
| Concesión de Préstamos  | 0   | 0                                   | 0                         | 0             | 0                           |
| Otras Inversiones Financieras                                 | 0   | 0                                   | 0                         | 0             | 0                           |
| Provisiones para Contingencias y Otras Erogaciones Especiales | 0   | 0                                   | 0                         | 0             | 0                           |
| <b>Participaciones y Aportaciones</b>                         | 0   | 0                                   | 0                         | 0             | 0                           |
| Participaciones   | 0   | 0                                   | 0                         | 0             | 0                           |
| Aportaciones  | 0   | 0                                   | 0                         | 0             | 0                           |
| Convenios   | 0   | 0                                   | 0                         | 0             | 0                           |
| <b>Deuda Pública</b>  | 72,341  | 0                                   | 72,341                    | 72,341        | 72,341                      |
| Amortización de la Deuda Pública                              | 0   | 0                                   | 0                         | 0             | 0                           |
| Intereses de la Deuda Pública                                 | 0   | 0                                   | 0                         | 0             | 0                           |
| Comisiones de la Deuda Pública                                | 0   | 0                                   | 0                         | 0             | 0                           |
| Gastos de la Deuda Pública                                    | 0   | 0                                   | 0                         | 0             | 0                           |
| Costo por Coberturas  | 0   | 0                                   | 0                         | 0             | 0                           |
| Apoyos Financieros  | 0   | 0                                   | 0                         | 0             | 0                           |
| Adeudos de Ejercicios Fiscales Anteriores (Adeudas)           | 72,341  | 0                                   | 72,341                    | 72,341        | 72,341                      |
| <b>Total del Gasto</b>  | 110,000,000   | 121,235,224                         | 231,235,224               | 152,126,830   | 145,600,262                 |
|   |   |                                     |                           |               | 79,108,394                  |

  
 Lic. Marcelo Segovia Páez  
 Director General del Fideicomiso BP417  
 Fideicomiso La Gran Ciudad




Cuenta Pública 2018  
**FIDEICOMISO LA GRAN CIUDAD**  
Gasto por Categoría Programática  
Del 1 de Enero al 31 de Diciembre de 2018

| Programas   | Concepto   | Ejecución          |                               |                           |                    |                    |                             |
|---|--|--------------------|-------------------------------|---------------------------|--------------------|--------------------|-----------------------------|
|   |  | 1<br>Aprobado      | 2<br>Ampliaciones/Reducciones | 3 = (1 + 2)<br>Modificado | 4<br>Derogado      | 5<br>Pagado        | 6 = (3 - 4)<br>Subejercicio |
| Subsidios: Sector Social y Privado o Entidades Federativas y Municipios | Sujetos a Reglas de Operación  | 0                  | 0                             | 0                         | 0                  | 0                  | 0                           |
|   | Otros Subsidios  | 0                  | 0                             | 0                         | 0                  | 0                  | 0                           |
| Desempeño de las Funciones  | Prestación de Servicios Públicos   | 110,000,000        | 121,235,224                   | 231,235,224               | 182,126,830        | 145,600,262        | 79,108,394                  |
|   | Provisión de Bienes Públicos   | 0                  | 0                             | 0                         | 0                  | 0                  | 0                           |
|   | Planeación, seguimiento y evaluación de políticas públicas                 | 0                  | 0                             | 0                         | 0                  | 0                  | 0                           |
|   | Promoción y fomento  | 0                  | 0                             | 0                         | 0                  | 0                  | 0                           |
|   | Regulación y supervisión   | 0                  | 0                             | 0                         | 0                  | 0                  | 0                           |
|   | Funciones de las Fuerzas Armadas (Únicamente Gobierno Federal)             | 0                  | 0                             | 0                         | 0                  | 0                  | 0                           |
|   | Específicos  | 0                  | 0                             | 0                         | 0                  | 0                  | 0                           |
|   | Proyectos de Inversión   | 0                  | 0                             | 0                         | 0                  | 0                  | 0                           |
| Administrativos y de Apoyo  | Apoyo al proceso presupuestario y para mejorar la eficiencia institucional | 0                  | 0                             | 0                         | 0                  | 0                  | 0                           |
|   | Apoyo a la función pública y al mejoramiento de la gestión                 | 0                  | 0                             | 0                         | 0                  | 0                  | 0                           |
|   | Operaciones ajenas   | 0                  | 0                             | 0                         | 0                  | 0                  | 0                           |
| Compromisos   | Obligaciones de cumplimiento de resolución jurisdiccional                  | 0                  | 0                             | 0                         | 0                  | 0                  | 0                           |
|   | Desastres Naturales  | 0                  | 0                             | 0                         | 0                  | 0                  | 0                           |
| Obligaciones  | Pensiones y jubilaciones   | 0                  | 0                             | 0                         | 0                  | 0                  | 0                           |
|   | Aportaciones a la seguridad social   | 0                  | 0                             | 0                         | 0                  | 0                  | 0                           |
|   | Aportaciones a fondos de estabilización                                    | 0                  | 0                             | 0                         | 0                  | 0                  | 0                           |
|   | Aportaciones a fondos de inversión y reestructura de pensiones             | 0                  | 0                             | 0                         | 0                  | 0                  | 0                           |
| Programas de Gasto Federalizado (Gobierno Federal)                      | Gasto Federalizado   | 0                  | 0                             | 0                         | 0                  | 0                  | 0                           |
|   | Participaciones a entidades federativas y municipios                       | 0                  | 0                             | 0                         | 0                  | 0                  | 0                           |
|   | Costo financiero, deuda o apoyos a deudores y ahorradores de la banca      | 0                  | 0                             | 0                         | 0                  | 0                  | 0                           |
|   | Adaudos de ejercicios fiscales anteriores                                  | 0                  | 0                             | 0                         | 0                  | 0                  | 0                           |
| <b>Total del Gasto</b>  |  | <b>110,000,000</b> | <b>121,235,224</b>            | <b>231,235,224</b>        | <b>182,126,830</b> | <b>145,600,262</b> | <b>79,108,394</b>           |

  
Liz Marcela Segovia Paez  
Directora General del Fideicomiso BP417  
Fideicomiso La Gran Ciudad



| Concepto  | Cuenta Pública 2018 |                                |                       |             |             |
|---|---------------------|--------------------------------|-----------------------|-------------|-------------|
|   | 1                   | 2                              | 3                     | 4           | 5           |
|   | Aprobado            | Ampliaciones/<br>(Reducciones) | Egresos<br>Modificado | Devergado   | Pagado      |
|   | 1                   | 2                              | 3 = (1 + 2)           | 4           | 5           |
|   |                     |                                |                       |             | 6 = (3 - 4) |
| <b>Gobierno</b>   | 0                   | 0                              | 0                     | 0           | 0           |
| Legislación   |                     |                                |                       |             |             |
| Justicia  |                     |                                |                       |             |             |
| Coordinación de la Política de Gobierno   |                     |                                |                       |             |             |
| Relaciones Exteriores   |                     |                                |                       |             |             |
| Asuntos Financieros y Hacendarios   |                     |                                |                       |             |             |
| Seguridad Nacional  |                     |                                |                       |             |             |
| Asuntos de Orden Público y de Seguridad Interior  |                     |                                |                       |             |             |
| Otros Servicios Generales   |                     |                                |                       |             |             |
| <b>Desarrollo Social</b>  | 110,000,000         | 121,235,224                    | 231,235,224           | 152,126,830 | 145,600,262 |
| Protección Ambiental  |                     |                                |                       |             |             |
| Vivienda y Servicios a la Comunidad   |                     |                                |                       |             |             |
| Salud   |                     |                                |                       |             |             |
| Recreación, Cultura y Otras Manifestaciones Sociales  |                     |                                |                       |             |             |
| Educación   |                     |                                |                       |             |             |
| Protección Social   |                     |                                |                       |             |             |
| Otros Asuntos Sociales  |                     |                                |                       |             |             |
| <b>Desarrollo Económico</b>   | 0                   | 0                              | 0                     | 0           | 0           |
| Asuntos Económicos, Comerciales y Laborales en General  |                     |                                |                       |             |             |
| Agropecuaria, Silvicultura, Pesca y Caza  |                     |                                |                       |             |             |
| Combustibles y Energía  |                     |                                |                       |             |             |
| Minería, Manufacturas y Construcción  |                     |                                |                       |             |             |
| Transporte  |                     |                                |                       |             |             |
| Comunicaciones  |                     |                                |                       |             |             |
| Turismo   |                     |                                |                       |             |             |
| Ciencia, Tecnología e Innovación  |                     |                                |                       |             |             |
| Otros Industrias y Otros Asuntos Económicos   |                     |                                |                       |             |             |
| <b>Otras no Clasificadas en Funciones Anteriores</b>  | 0                   | 0                              | 0                     | 0           | 0           |
| Transacciones de la Deuda Pública / Costo Financiero de la Deuda                              |                     |                                |                       |             |             |
| Transferencias, Participaciones y Aportaciones entre Diferentes Niveles y Ordenes de Gobierno |                     |                                |                       |             |             |
| Saneariento del Sistema Financiero  |                     |                                |                       |             |             |
| Adeudos de Ejercicios Fiscales Anteriores   |                     |                                |                       |             |             |
| <b>Total del Gasto</b>  | 110,000,000         | 121,235,224                    | 231,235,224           | 152,126,830 | 145,600,262 |
|   |                     |                                |                       |             | 79,108,394  |
|   |                     |                                |                       |             | 79,108,394  |

  
Lic. Marcelo Segovia Páez  
Director General del Fideicomiso BP417  
Fideicomiso La Gran Ciudad



**GOBIERNO DE  
MONTERREY**

# **Fideicomiso La Gran Ciudad**

Informe de Cuenta Pública del Ejercicio 2018

## **III. Anexos**



a) Relación de cuentas bancarias específicas al 31  
de diciembre de 2018

Durante el ejercicio 2018, el Fideicomiso no recibió recursos federales, por tal motivo no le es aplicable lo establecido en el Artículo 69 de la Ley General de Contabilidad Gubernamental




## b) Integración de bienes inmuebles, muebles e intangibles al 31 de Diciembre de 2018

Artículo 23 de la Ley General de Contabilidad Gubernamental.- Los entes públicos deberán registrar en su contabilidad los bienes muebles e inmuebles siguientes:

- I. Los inmuebles destinados a un servicio público conforme a la normativa aplicable; excepto los considerados como monumentos arqueológicos, artísticos o históricos conforme a la Ley de la materia;
- II. Mobiliario y equipo, incluido el de cómputo, vehículos y demás bienes muebles al servicio de los entes públicos, y
- III. Cualesquiera otros bienes muebles e inmuebles que el consejo determine que deban registrarse.

Asimismo, en la cuenta pública incluirán la relación de los bienes que componen su patrimonio conforme a los formatos electrónicos que apruebe el consejo.






Relación de Bienes que Componen su Patrimonio  
A/31/12/2018

| Código       | Descripción del Bien   | Valor en Libros |
|--------------|--|-----------------|
| 5110100001-1 | GABINETE 2 PUERTAS NEGRO PLEGABLE                                | \$4,349.00      |
| 5110100001-2 | GABINETE 2 PUERTAS NEGRO PLEGABLE                                | \$4,349.00      |
| 5150100001-1 | ALL IN ONE HP 205  | \$6,499.00      |
| 5150100001-2 | ALL IN ONE HP 205  | \$6,499.00      |
| 5150100002-1 | ALL IN ONE HP PAVILLION  | \$11,499.00     |
| 5150100003-1 | DESKTOP HP PRO DESK  | \$12,798.00     |
| 5150100004-1 | DISCO DURO PORTATIL ADATA  | \$1,199.00      |
| 5150100004-2 | DISCO DURO PORTATIL ADATA  | \$1,199.00      |
| 5150100005-1 | MONITOR LED ACER V205HQL   | \$1,398.99      |
| 5690100002-1 | BARREDORA AUTOPROFUSABLE SUCCION AL VACIO ALTA VELOCIDAD MONTADA | \$9,221,345.04  |
| 569010001-1  | BARREDORA COMPACTA MULTIFUNCIONAL                                | \$4,687,994.34  |
| 5690100003-1 | BARREDORA VACIO DIRECTO CAPACIDAD TOLVA DESHECHO 5M              | \$7,915,308.16  |
| 5690100003-2 | BARREDORA VACIO DIRECTO CAPACIDAD TOLVA DESHECHO 5M              | \$7,915,308.16  |
| 5690100003-3 | BARREDORA VACIO DIRECTO CAPACIDAD TOLVA DESHECHO 5M              | \$7,915,308.16  |
| 5690100203-1 | RECOLECTOR DE BASURA POR SUCCION                                 | \$2,341,900.80  |
| 5910100001-1 | SOFTWARE   | \$50,000.00     |

Número Total de Bienes: 16 Total de Valor Libros: \$40,097,055.65

  
Lic. Marcelo Segovia-Páez  
Director General del Fideicomiso BP417  
Fideicomiso La Gran Ciudad



### c) Formatos de la Ley de Disciplina Financiera



Formato 1 Estado de Situación Financiera Detallado - LDF

| FIDEICOMISO LA GRAN CIUDAD   |            | Estado de Situación Financiera Detallado - LDF |   | Al 31 de diciembre de 2017 y al 31 de diciembre de 2018 |                             |
|--|------------|--|---|---|-----------------------------|
| Concepto (c)   | 2018 (d)   | 31 de diciembre de 2017 (e)                    | Concepto (c)  | 2018 (d)  | 31 de diciembre de 2017 (e) |
| <b>ACTIVO</b>  |            |  |   |   |                             |
| <b>Activo Circulante</b>   |            |  |   |   |                             |
| a. Efectivo y Equivalentes (a=a1+a2+a3+a4+a5+a6+a7)  | 92,454,976 | 121,267,231                                    | a. Cuentas por Pagar a Corto Plazo (a=a1+a2+a3+a4+a5+a6+a7+a8+a9)                                 | 6,578,976   | 104,348                     |
| a1) Efectivo   | 10,000     | 0  | a1) Servicios Personales por Pagar a Corto Plazo  | 1,225   | 0                           |
| a2) Bancos/Escriería   | 92,444,976 | 121,267,231                                    | a2) Proveedores por Pagar a Corto Plazo   | 36,171  | 72,341                      |
| a3) Bancos/Dependencias y Otros  | 0          | 0  | a3) Contratistas por Obras Públicas por Pagar a Corto Plazo                                       | 6,489,173   | 0                           |
| a4) Inversiones Temporales (Hasta 3 meses)   | 0          | 0  | a4) Participaciones y Aportaciones por Pagar a Corto Plazo  | 0   | 0                           |
| a5) Fondos con Afectación Específica   | 0          | 0  | a5) Transferencias Obligatorias por Pagar a Corto Plazo   | 0   | 0                           |
| a6) Depósitos de Fondos de Terceros en Garantía y/o Administración                           | 0          | 0  | a6) Intereses, Comisiones y Otros Gastos de la Deuda Pública por Pagar a Corto Plazo              | 0   | 0                           |
| a7) Otros Efectivos y Equivalentes   | 0          | 0  | a7) Retenciones y Contribuciones por Pagar a Corto Plazo  | 52,407  | 32,006                      |
| b. Derechos a Recibir Efectivo o Equivalentes (b=b1+b2+b3+b4+b5+b6+b7)                       | 0          | 0  | a8) Devoluciones de la Ley de Ingresos por Pagar a Corto Plazo                                    | 0   | 0                           |
| b1) Inversiones Financieras de Corto Plazo   | 0          | 0  | a9) Otras Cuentas por Pagar a Corto Plazo   | 0   | 0                           |
| b2) Cuentas por Cobrar a Corto Plazo   | 0          | 0  | b. Documentos por Pagar a Corto Plazo (b=b1+b2+b3)  | 0   | 0                           |
| b3) Deudores Diversos por Cobrar a Corto Plazo   | 0          | 0  | b1) Documentos Comerciales por Pagar a Corto Plazo  | 0   | 0                           |
| b4) Ingresos por Recuperar a Corto Plazo   | 0          | 0  | b2) Documentos con Contratistas por Obras Públicas por Pagar a Corto Plazo                        | 0   | 0                           |
| b5) Deudores por Anticipos de la Tesorería a Corto Plazo                                     | 0          | 0  | b3) Otros Documentos por Pagar a Corto Plazo  | 0   | 0                           |
| b6) Préstamos Otorgados a Corto Plazo  | 0          | 0  | c. Porción a Corto Plazo de la Deuda Pública a Largo Plazo (c=c1+c2)                              | 0   | 0                           |
| b7) Otros Derechos a Recibir Efectivo o Equivalentes a Corto Plazo                           | 0          | 0  | c1) Porción a Corto Plazo de la Deuda Pública   | 0   | 0                           |
| c. Derechos a Recibir Bienes o Servicios (c=c1+c2+c3+c4+c5)                                  | 17,607,880 | 0  | c2) Porción a Corto Plazo de Arrendamiento Financiero   | 0   | 0                           |
| c1) Anticipo a Proveedores por Adquisición de Bienes y Prestación de Servicios a Corto Plazo | 0          | 0  | d. Titulos y Valores a Corto Plazo  | 0   | 0                           |
| c2) Anticipo a Proveedores por Adquisición de Bienes Inmuebles y Muebles a Corto Plazo       | 0          | 0  | e. Pasivos Diferidos a Corto Plazo (e=e1+e2+e3)   | 0   | 0                           |
| c3) Anticipo a Proveedores por Adquisición de Bienes Intangibles a Corto Plazo               | 0          | 0  | e1) Ingresos Cotizados por Adelantado a Corto Plazo   | 0   | 0                           |
| d. Inventarios (d=d1+d2+d3+d4+d5)  | 17,607,880 | 0  | e2) Intereses Cotizados por Adelantado a Corto Plazo  | 0   | 0                           |
| d1) Inventario de Mercancías para Venta  | 0          | 0  | e3) Otros Pasivos Diferidos a Corto Plazo   | 0   | 0                           |
| d2) Inventario de Mercancías Terminadas  | 0          | 0  | t. Fondos y Bienes de Terceros en Garantía y/o Administración a Corto Plazo (t=t1+t2+t3+t4+t5+t6) | 0   | 0                           |
| d3) Inventario de Mercancías en Proceso de Elaboración                                       | 0          | 0  | t1) Fondos en Garantía a Corto Plazo  | 0   | 0                           |
| d4) Inventario de Materias Primas, Materiales y Suministros para Producción                  | 0          | 0  | t2) Fondos en Administración a Corto Plazo  | 0   | 0                           |
| d5) Bienes en Tránsito   | 0          | 0  | t3) Fondos Contingentes a Corto Plazo   | 0   | 0                           |
| e. Anulaciones   | 0          | 0  | t4) Fondos de Fideicomisos, Mandatos y Contratos Análogos a Corto Plazo                           | 0   | 0                           |
|  | 0          | 0  | t5) Otros Fondos de Terceros en Garantía y/o Administración a Corto Plazo                         | 0   | 0                           |
|  | 0          | 0  | t6) Valores y Bienes en Garantía a Corto Plazo  | 0   | 0                           |



| FIDEICOMISO LA GRAN CIUDAD   |             |   |             |
|--|-------------|---|-------------|
| Estado de Situación Financiera Detallado - LDF   |             |   |             |
| Al 31 de diciembre de 2017 y al 31 de diciembre de 2018                                |             |   |             |
| (PESOS)  |             |   |             |
| Activo No Circulante   |             | Pasivo No Circulante  |             |
| a. Inversiones Financieras a Largo Plazo   | 0           | a. Cuentas por Pagar a Largo Plazo  | 0           |
| b. Derechos a Recibir Efectivo o Equivalentes a Largo Plazo                            | 0           | b. Documentos por Pagar a Largo Plazo   | 0           |
| c. Bienes Inmuebles, Infraestructura y Construcciones en Proceso                       | 90 736 806  | c. Deuda Pública a Largo Plazo  | 0           |
| d. Bienes Muebles  | 49 891      | d. Pasivos Diferidos a Largo Plazo  | 0           |
| e. Activos Intangibles   | 50 000      | e. Fondos y Bienes de Terceros en Garantía y/o en Administración a Largo Plazo                            | 0           |
| f. Depreciación, Deterioro y Amortización Acumulada de Bienes                          | -3 029 501  | f. Provisiones a Largo Plazo  | 0           |
| g. Activos Diferidos   | 0           |   |             |
| h. Estimación por Pérdida o Deterioro de Activos no Circulantes                        | 0           | <b>II.B. Total de Pasivos No Circulantes (IIb = a + b + c + d + e + f)</b>                                | 0           |
| i. Otros Activos no Circulantes  | -9 997 465  | <b>II. Total del Pasivo (II = IIa + IIb)</b>  | 6 578 976   |
| <b>II.B. Total de Activos No Circulantes (IIb = a + b + c + d + e + f + g + h + i)</b> | 127 803 961 |   | 104 348     |
| <b>I. Total del Activo (I = IA + IB)</b>   | 237 886 717 | <b>HACIENDA PÚBLICA/PATRIMONIO</b>  |             |
|  |             | <b>III.A. Hacienda Pública/Patrimonio Contribuido (IIIa = a + b + c)</b>                                  |             |
|  |             | a. Aportaciones   | 0           |
|  |             | b. Donaciones de Capital  | 0           |
|  |             | c. Actualización de la Hacienda Pública/Patrimonio  | 0           |
|  |             | <b>III.B. Hacienda Pública/Patrimonio Generado (IIIb = a + b + c + d + e)</b>                             |             |
|  |             | a. Resultados del Ejercicio (Ahorro Desahorro)  | 231 287 742 |
|  |             | b. Resultados de Ejercicios Anteriores  | 110 124 659 |
|  |             | c. Retenidos  | 121 162 883 |
|  |             | d. Reservas   | 0           |
|  |             | e. Rectificaciones de Resultados de Ejercicios Anteriores   | 0           |
|  |             | <b>III.C. Exceso o Insuficiencia en la Actualización de la Hacienda Pública/Patrimonio (IIIc = a + b)</b> | 0           |
|  |             | a. Resultado por Posición Monetaria   | 0           |
|  |             | b. Resultado por Tenencia de Activos no Monetarios  | 0           |
|  |             | <b>III. Total Hacienda Pública/Patrimonio (III = IIIa + IIIb + IIIc)</b>                                  | 231 287 742 |
|  |             | <b>IV. Total del Pasivo y Hacienda Pública/Patrimonio (IV = II + III)</b>                                 | 237 886 717 |
|  |             |   | 121 287 231 |

**Formato 2 Informe Analítico de la Deuda Pública y Otros Pasivos - LDF**

| FIDEICOMISO LA GRAN CIUDAD (a)                                  |                                      |                               |                                |  |                                   |                                   |  |
|---|--------------------------------------|-------------------------------|--------------------------------|--|-----------------------------------|-----------------------------------|--|
| Informe Analítico de la Deuda Pública y Otros Pasivos - LDF     |                                      |                               |                                |  |                                   |                                   |  |
| Del 1 de Enero al 31 de Diciembre de 2018 (b)                   |                                      |                               |                                |  |                                   |                                   |  |
| (PESOS)   |                                      |                               |                                |  |                                   |                                   |  |
| Denominación de la Deuda Pública y Otros Pasivos (c)            | Saldo al 31 de diciembre de 2017 (d) | Disposiciones del Periodo (e) | Amortizaciones del Periodo (f) | Revaluaciones, Reclasificaciones y Otros Ajustes (g) | Saldo Final del Periodo h=d+e-f+g | Pago de Intereses del Periodo (i) | Pago de Comisiones y demás costos asociados durante el Periodo (j) |
| <b>1. Deuda Pública (1=A+B)</b>                                 | 0                                    | 0                             | 0                              | 0  | 0                                 | 0                                 | 0  |
| <b>A. Corto Plazo (A=a1+a2+a3)</b>                              | 0                                    | 0                             | 0                              | 0  | 0                                 | 0                                 | 0  |
| a1) Instituciones de Crédito                                    | 0                                    | 0                             | 0                              | 0  | 0                                 | 0                                 | 0  |
| a2) Títulos y Valores   | 0                                    | 0                             | 0                              | 0  | 0                                 | 0                                 | 0  |
| a3) Arrendamientos Financieros                                  | 0                                    | 0                             | 0                              | 0  | 0                                 | 0                                 | 0  |
| <b>B. Largo Plazo (B=b1+b2+b3)</b>                              | 0                                    | 0                             | 0                              | 0  | 0                                 | 0                                 | 0  |
| b1) Instituciones de Crédito                                    | 0                                    | 0                             | 0                              | 0  | 0                                 | 0                                 | 0  |
| b2) Títulos y Valores   | 0                                    | 0                             | 0                              | 0  | 0                                 | 0                                 | 0  |
| b3) Arrendamientos Financieros                                  | 0                                    | 0                             | 0                              | 0  | 0                                 | 0                                 | 0  |
| <b>2. Otros Pasivos</b>   | 104,348                              | 0                             | 0                              | 0  | 6,578,976                         | 0                                 | 0  |
| <b>3. Total de la Deuda Pública y Otros Pasivos</b>             | <b>104,348</b>                       | <b>0</b>                      | <b>0</b>                       | <b>0</b>   | <b>6,578,976</b>                  | <b>0</b>                          | <b>0</b>   |
| <b>4. Deuda Contingente 1 (Informativo)</b>                     | 0                                    | 0                             | 0                              | 0  | 0                                 | 0                                 | 0  |
| A. Deuda Contingente 1  | 0                                    | 0                             | 0                              | 0  | 0                                 | 0                                 | 0  |
| B. Deuda Contingente 2  | 0                                    | 0                             | 0                              | 0  | 0                                 | 0                                 | 0  |
| C. Deuda Contingente XX   | 0                                    | 0                             | 0                              | 0  | 0                                 | 0                                 | 0  |
| <b>5. Valor de Instrumentos Bono Cupón Cero 2 (Informativo)</b> | 0                                    | 0                             | 0                              | 0  | 0                                 | 0                                 | 0  |
| A. Instrumento Bono Cupón Cero 1                                | 0                                    | 0                             | 0                              | 0  | 0                                 | 0                                 | 0  |
| B. Instrumento Bono Cupón Cero 2                                | 0                                    | 0                             | 0                              | 0  | 0                                 | 0                                 | 0  |
| C. Instrumento Bono Cupón Cero XX                               | 0                                    | 0                             | 0                              | 0  | 0                                 | 0                                 | 0  |

1. Se refiere a cualquier financiamiento sin fuente o garantía de pago definida, que sea asumida de manera solidaria o subsidiaria por las Entidades Federativas con sus Municipios, organismos descentralizados y empresas de participación estatal mayoritaria y fideicomisos, locales o municipales, y por los Municipios con sus respectivos organismos descentralizados y empresas de participación municipal mayoritaria.

2. Se refiere al valor del Bono Cupón Cero que respalda el pago de los créditos asociados al mismo (Activo).

| Obligaciones a Corto Plazo (k)                     | Monto Contratado (f) | Plazo Pactado (m) | Tasa de Interés (n) | Comisiones y Costos Relacionados (o) | Tasa Efectiva (p) |
|--|----------------------|-------------------|---------------------|--------------------------------------|-------------------|
| <b>6. Obligaciones a Corto Plazo (Informativo)</b> |                      |                   |                     |                                      |                   |
| A. Crédito 1                                       |                      |                   |                     |                                      |                   |
| B. Crédito 2                                       |                      |                   |                     |                                      |                   |
| C. Crédito XX                                      |                      |                   |                     |                                      |                   |

Nota: Al 31 de diciembre de 2018 no existen Obligaciones a Corto Plazo, sin embargo sí se reconoce la porción de las Obligaciones de Largo Plazo.

Bajo protesta de decir verdad declaramos que los Estados Financieros y sus Notas son razonablemente correctos y responsabilidad del emisor



**Formato 3 Informe Analítico de Obligaciones Diferentes de Financiamientos - LDF**

| FIDEICOMISO LA GRAN CIUDAD (a)  |                    |   |                      |                               |               |  |  |  |  |   |
|---|--------------------|---|----------------------|-------------------------------|---------------|--|--|--|--|---|
| Informe Analítico de Obligaciones Diferentes de Financiamientos - LDF |                    |   |                      |                               |               |  |  |  |  |   |
| Del 1 de Enero al 31 de Diciembre de 2018 (b)                         |                    |   |                      |                               |               |  |  |  |  |   |
| (PESOS)   |                    |   |                      |                               |               |  |  |  |  |   |
| (c)   | (d)                | (e)                                       | (f)                  | (g)                           | (h)           | (i)  | (j)  | (k)  | (l)  | (m = g - l)   |
| Denominación de las Obligaciones Diferentes de Financiamiento         | Fecha del Contrato | Fecha de inicio de operación del proyecto | Fecha de vencimiento | Monto de la inversión pactado | Piazo pactado | Monto promedio mensual del pago de la contraprestación | Monto promedio mensual de pago de la contraprestación correspondiente al pago de inversión | Monto pagado de la inversión actualizado al XX de XXXX de 20XX | Monto pagado de la inversión actualizado al XX de XXXX de 20XX | Saldo pendiente por pagar de la inversión al XX de XXXX de 20XX |
| <b>A. Asociaciones Público Privadas (APP-s) (A=a+b+c+d)</b>           |                    |   |                      |                               |               |  |  |  |  |   |
| a) APP 1  |                    |   |                      |                               |               |  |  |  |  |   |
| b) APP 2  |                    |   |                      |                               |               |  |  |  |  |   |
| c) APP 3  |                    |   |                      |                               |               |  |  |  |  |   |
| d) APP XX   |                    |   |                      |                               |               |  |  |  |  |   |
| <b>B. Otros Instrumentos (B=a +b+c+d)</b>                             |                    |   |                      |                               |               |  |  |  |  |   |
| a) Otro Instrumento 1   |                    |   |                      |                               |               |  |  |  |  |   |
| b) Otro Instrumento 2   |                    |   |                      |                               |               |  |  |  |  |   |
| c) Otro Instrumento 3   |                    |   |                      |                               |               |  |  |  |  |   |
| d) Otro Instrumento XX  |                    |   |                      |                               |               |  |  |  |  |   |
| <b>C. Total de Obligaciones Diferentes de Financiamiento (C=A+B)</b>  |                    |   |                      |                               |               |  |  |  |  |   |

Bajo protesta de decir verdad declaramos que los Estados Financieros y sus Notas son razonablemente correctos y responsabilidad del emisor



**Formato 4 Balance Presupuestario - LDF**

| <b>FIDEICOMISO LA GRAN CIUDAD</b><br>Balance Presupuestario - LDF<br>Del 1 de Enero al 31 de Diciembre de 2018<br>(PESOS) |                           |                    |                      |
|---|---------------------------|--------------------|----------------------|
| Concepto (c)  | Estimato/<br>Aprobado (d) | Devengado          | Recaudado/<br>Pagado |
| <b>A. Ingresos Totales (A = A1+A2+A3)</b>   | <b>110,000,000</b>        | <b>110,000,000</b> | <b>110,000,000</b>   |
| A1. Ingresos de Libre Disposición   | 110,000,000               | 110,000,000        | 110,000,000          |
| A2. Transferencias Federales Etiquetadas  | 0                         | 0                  | 0                    |
| A3. Financiamiento Neto   | 0                         | 0                  | 0                    |
| <b>B. Egresos Presupuestarios (B = B1+B2)</b>   | <b>110,000,000</b>        | <b>152,126,830</b> | <b>145,599,261</b>   |
| B1. Gasto No Etiquetado (sin incluir Amortización de la Deuda Pública)  | 110,000,000               | 152,126,830        | 145,599,261          |
| B2. Gasto Etiquetado (sin incluir Amortización de la Deuda Pública)   |                           |                    |                      |
| <b>C. Remanentes del Ejercicio Anterior (C = C1 + C2)</b>   |                           |                    |                      |
| C1. Remanentes de Ingresos de Libre Disposición aplicados en el periodo   |                           | 100,418,717        | 97,898,147           |
| C2. Remanentes de Transferencias Federales Etiquetadas aplicados en el periodo  |                           | 100,418,717        | 97,898,147           |
| <b>I. Balance Presupuestario (I = A - B + C)</b>  | <b>0</b>                  | <b>58,291,887</b>  | <b>62,298,885</b>    |
| <b>II. Balance Presupuestario sin Financiamiento Neto (II = I - A3)</b>   | <b>0</b>                  | <b>58,291,887</b>  | <b>62,298,885</b>    |
| <b>III. Balance Presupuestario sin Financiamiento Neto y sin Remanentes del Ejercicio Anterior (III = II - C)</b>         | <b>0</b>                  | <b>-42,126,830</b> | <b>-35,599,261</b>   |
| <b>Concepto</b>   | <b>Aprobado</b>           | <b>Devengado</b>   | <b>Pagado</b>        |
| <b>E. Intereses, Comisiones y Gastos de la Deuda (E = E1+E2)</b>  | <b>0</b>                  | <b>0</b>           | <b>0</b>             |
| E1. Intereses, Comisiones y Gastos de la Deuda con Gasto No Etiquetado  |                           |                    |                      |
| E2. Intereses, Comisiones y Gastos de la Deuda con Gasto Etiquetado   |                           |                    |                      |
| <b>IV. Balance Primario (IV = III - E)</b>  | <b>0</b>                  | <b>-42,126,830</b> | <b>-35,599,261</b>   |



**FIDEICOMISO LA GRAN CIUDAD**

Balance Presupuestario - LDF  
Del 1 de Enero al 31 de Diciembre de 2018  
(PESOS)

| Concepto  | Estimado/ Aprobado        | Devengado         | Recaudado/ Pagado        |
|---|---------------------------|-------------------|--------------------------|
| <b>F. Financiamiento (F = F1 + F2)</b>  | <b>0</b>                  | <b>0</b>          | <b>0</b>                 |
| F1. Financiamiento con Fuente de Pago de Ingresos de Libre Disposición                            |                           |                   |                          |
| F2. Financiamiento con Fuente de Pago de Transferencias Federales Etiquetadas                     |                           |                   |                          |
| <b>G. Amortización de la Deuda (G = G1 + G2)</b>  | <b>0</b>                  | <b>0</b>          | <b>0</b>                 |
| G1. Amortización de la Deuda Pública con Gasto No Etiquetado                                      |                           |                   |                          |
| G2. Amortización de la Deuda Pública con Gasto Etiquetado   |                           |                   |                          |
| <b>A3. Financiamiento Neto (A3 = F - G)</b>   | <b>0</b>                  | <b>0</b>          | <b>0</b>                 |
| <b>Concepto</b>   | <b>Estimado/ Aprobado</b> | <b>Devengado</b>  | <b>Recaudado/ Pagado</b> |
| A1. Ingresos de Libre Disposición   | 110,000,000               | 110,000,000       | 110,000,000              |
| A3.1 Financiamiento Neto con Fuente de Pago de Ingresos de Libre Disposición (A3.1 = F1 - G1)     | 0                         | 0                 | 0                        |
| F1. Financiamiento con Fuente de Pago de Ingresos de Libre Disposición                            | 0                         | 0                 | 0                        |
| G1. Amortización de la Deuda Pública con Gasto No Etiquetado                                      | 0                         | 0                 | 0                        |
| B1. Gasto No Etiquetado (sin incluir Amortización de la Deuda Pública)                            | 110,000,000               | 152,126,830       | 145,599,261              |
| C1. Remanentes de Ingresos de Libre Disposición aplicados en el periodo                           |                           | 100,418,717       | 97,898,147               |
| <b>V. Balance Presupuestario de Recursos Disponibles (V = A1 + A3.1 - B + C1)</b>                 | <b>0</b>                  | <b>58,291,887</b> | <b>62,298,885</b>        |
| <b>VI. Balance Presupuestario de Recursos Disponibles sin Financiamiento Neto (VI = V - A3.1)</b> | <b>0</b>                  | <b>58,291,887</b> | <b>62,298,885</b>        |

El apartado C. Remanentes del Ejercicio Anterior, corresponden a los saldos iniciales ampliados para dar cobertura a las Cuentas por Pagar





| FIDEICOMISO LA GRAN CIUDAD<br>Balance Presupuestario - LDF<br>Del 1 de Enero al 31 de Diciembre de 2018<br>(PESOS) |                    |           |                   |
|--|--------------------|-----------|-------------------|
| Concepto   | Estimado/ Aprobado | Devengado | Recaudado/ Pagado |
| A2. Transferencias Federales Etiquetadas   | 0                  | 0         | 0                 |
| A3.2 Financiamiento Neto con Fuente de Pagos de Transferencias Federales Etiquetadas (A3.2 = F2 - G2)              | 0                  | 0         | 0                 |
| F2. Financiamiento con Fuente de Pagos de Transferencias Federales Etiquetadas                                     | 0                  | 0         | 0                 |
| G2. Amortización de la Deuda Pública con Gasto Etiquetado  | 0                  | 0         | 0                 |
| B2. Gasto Etiquetado (sin incluir Amortización de la Deuda Pública)  | 0                  | 0         | 0                 |
| C2. Remanentes de Transferencias Federales Etiquetadas aplicados en el periodo                                     |                    | 0         | 0                 |
| <b>VII. Balance Presupuestario de Recursos Etiquetados (VII = A2 + A3.2 - B2 + C2)</b>                             | 0                  | 0         | 0                 |
| <b>VIII. Balance Presupuestario de Recursos Etiquetados sin Financiamiento Neto (VIII = VII - A3.2)</b>            | 0                  | 0         | 0                 |



**Formato 5 Estado Analítico de Ingresos Detallado - LDF**

| Concepto<br>(c)   | FIDEICOMISO LA GRAN CIUDAD (a)<br>Estado Analítico de Ingresos Detallado - LDF<br>Del 1 de Enero al 31 de Diciembre de 2018 (b)<br>(PESOS) |                                |                       |           |           | Diferencia (e) |
|---|--|--------------------------------|-----------------------|-----------|-----------|----------------|
|   | Estimado (d)   | Ampliaciones/<br>(Reducciones) | Ingreso<br>Modificado | Devengado | Recaudado |                |
| <b>Ingresos de Libre Disposición</b>                                      |  |                                |                       |           |           |                |
| A. Impuestos  |  |                                | 0                     |           |           | 0              |
| B. Cuotas y Aportaciones de Seguridad Social                              |  |                                | 0                     |           |           | 0              |
| C. Contribuciones de Mejoras  |  |                                | 0                     |           |           | 0              |
| D. Derechos   |  |                                | 0                     |           |           | 0              |
| E. Productos  |  |                                | 0                     |           |           | 0              |
| F. Aprovechamientos   |  |                                | 0                     |           |           | 0              |
| G. Ingresos por Ventas de Bienes y Prestación Servicios                   |  |                                | 0                     |           |           | 0              |
| H. Participaciones<br>(H=h1+h2+h3+h4+h5+h6+h7+h8+h9+h10+h11)              | 0  | 0                              | 0                     | 0         | 0         | 0              |
| h1) Fondo General de Participaciones                                      |  |                                | 0                     |           |           | 0              |
| h2) Fondo de Fomento Municipal  |  |                                | 0                     |           |           | 0              |
| h3) Fondo de Fiscalización y Recaudación                                  |  |                                | 0                     |           |           | 0              |
| h4) Fondo de Compensación   |  |                                | 0                     |           |           | 0              |
| h5) Fondo de Extracción de Hidrocarburos                                  |  |                                | 0                     |           |           | 0              |
| h6) Impuesto Especial Sobre Producción y Servicios                        |  |                                | 0                     |           |           | 0              |
| h7) 0.136% de la Recaudación Federal Participable                         |  |                                | 0                     |           |           | 0              |
| h8) 3.17% Sobre Extracción de Petróleo                                    |  |                                | 0                     |           |           | 0              |
| h9) Gasolinas y Diésel  |  |                                | 0                     |           |           | 0              |
| h10) Fondo del Impuesto Sobre la Renta                                    |  |                                | 0                     |           |           | 0              |
| h11) Fondo de Estabilización de los Ingresos de las Entidades Federativas |  |                                | 0                     |           |           | 0              |
| I. Incentivos Derivados de la Colaboración Fiscal<br>(I=i1+i2+i3+i4+i5)   | 0  | 0                              | 0                     | 0         | 0         | 0              |



| Concepto<br>(c)   | FIDEICOMISO LA GRAN CIUDAD (a)<br>Estado Analítico de Ingresos Detallado - LDF<br>Del 1 de Enero al 31 de Diciembre de 2018 (b)<br>(PESOS) |                                |                       |                    | Diferencia (e)     |
|---|--|--------------------------------|-----------------------|--------------------|--------------------|
|   | Estimado (d)   | Aplicaciones/<br>(Reducciones) | Ingreso<br>Modificado | Devengado          |                    |
| (1) Tenencia o Uso de Vehículos   |  |                                | 0                     |                    | 0                  |
| (2) Fondo de Compensación ISAN  |  |                                | 0                     |                    | 0                  |
| (3) Impuesto Sobre Automóviles Nuevos   |  |                                | 0                     |                    | 0                  |
| (4) Fondo de Compensación de Repuestos-<br>Intermedios  |  |                                | 0                     |                    | 0                  |
| (5) Otros Incentivos Económicos   |  |                                | 0                     |                    | 0                  |
| J. Transferencias y Asignaciones  | 110,000,000  | 0                              | 110,000,000           | 110,000,000        | 110,000,000        |
| K. Convenios  | 0  |                                | 0                     | 0                  | 0                  |
| k1) Otros Convenios y Subsidios   |  |                                | 0                     |                    | 0                  |
| L. Otros Ingresos de Libre Disposición (L=H+I2)   | 0  |                                | 0                     | 0                  | 0                  |
| (1) Participaciones en Ingresos Locales   |  |                                | 0                     |                    | 0                  |
| (2) Otros Ingresos de Libre Disposición   |  |                                | 0                     |                    | 0                  |
| <b>I. Total de Ingresos de Libre Disposición<br/>(I=A+B+C+D+E+F+G+H+I+J+K+L)</b>  | <b>110,000,000</b>   | <b>0</b>                       | <b>110,000,000</b>    | <b>110,000,000</b> | <b>110,000,000</b> |
| <b>Ingresos Excedentes de Ingresos de Libre<br/>Disposición</b>   |  |                                |                       |                    |                    |
| <b>Transferencias Federales Etiquetadas</b>   |  |                                |                       |                    |                    |
| A. Aportaciones (A=a1+a2+a3+a4+a5+a6+a7+a8)   | 0  | 0                              | 0                     | 0                  | 0                  |
| a1) Fondo de Aportaciones para la Nómina<br>Educativa y Gasto Operativo   |  |                                | 0                     |                    | 0                  |
| a2) Fondo de Aportaciones para los Servicios de<br>Salud  |  |                                | 0                     |                    | 0                  |
| a3) Fondo de Aportaciones para la Infraestructura<br>Social   |  |                                | 0                     |                    | 0                  |
| a4) Fondo de Aportaciones para el Fortalecimiento<br>de los Municipios y de las Demarcaciones<br>Territoriales del Distrito Federal |  |                                | 0                     |                    | 0                  |
| a5) Fondo de Aportaciones Múltiples   |  |                                | 0                     |                    | 0                  |
| a6) Fondo de Aportaciones para la Educación<br>Tecnológica y de Adultos   |  |                                | 0                     |                    | 0                  |
| a7) Fondo de Aportaciones para la Seguridad<br>Pública de los Estados y del Distrito Federal  |  |                                | 0                     |                    | 0                  |
| a8) Fondo de Aportaciones para el Fortalecimiento<br>de las Entidades Federativas   |  |                                | 0                     |                    | 0                  |



| Concepto<br>(c)   | FIDEICOMISO LA GRAN CIUDAD (a)<br>Estado Analítico de Ingresos Detallado - LDF<br>Del 1 de Enero al 31 de Diciembre de 2018 (b)<br>(PESOS) |                                |                       |                    |                    | Diferencia (e) |
|---|--|--------------------------------|-----------------------|--------------------|--------------------|----------------|
|   | Estimado (d)   | Ampliaciones/<br>(Reducciones) | Ingreso<br>Modificado | Devengado          | Recaudado          |                |
| B. Convenios (B=b1+b2+b3+b4)<br>b1) Convenios de Protección Social en Salud<br>b2) Convenios de Descentralización<br>b3) Convenios de Reasignación<br>b4) Otros Convenios y Subsidios | 0  | 0                              | 0                     | 0                  | 0                  | 0              |
| C. Fondos Distintos de Aportaciones (C=c1+c2)<br>c1) Fondo para Entidades Federativas y<br>Municipios Productores de Hidrocarburos<br>c2) Fondo Minero                                | 0  | 0                              | 0                     | 0                  | 0                  | 0              |
| D. Transferencias, Asignaciones, Subsidios y<br>Subvenciones,<br>y Pensiones y Jubilaciones   |  |                                |                       |                    |                    |                |
| E. Otras Transferencias Federales Etiquetadas   |  |                                |                       |                    |                    |                |
| <b>II. Total de Transferencias Federales Etiquetadas<br/>(II = A + B + C + D + E)</b>   | <b>0</b>   | <b>0</b>                       | <b>0</b>              | <b>0</b>           | <b>0</b>           | <b>0</b>       |
| <b>III. Ingresos Derivados de Financiamientos (III =<br/>A)</b>   | <b>0</b>   | <b>0</b>                       | <b>0</b>              | <b>0</b>           | <b>0</b>           | <b>0</b>       |
| <b>A. Ingresos Derivados de Financiamientos</b>   |  |                                |                       |                    |                    |                |
| <b>IV. Total de Ingresos (IV = I + II + III)</b>  | <b>110,000,000</b>   | <b>0</b>                       | <b>110,000,000</b>    | <b>110,000,000</b> | <b>110,000,000</b> | <b>0</b>       |
| <b>Datos Informativos</b>   |  |                                |                       |                    |                    |                |
| 1. Ingresos Derivados de Financiamientos con Fuente<br>de Pago de Ingresos de Libre Disposición   |  |                                | 0                     |                    |                    | 0              |
| 2. Ingresos Derivados de Financiamientos con Fuente<br>de Pago de Transferencias Federales Etiquetadas  |  |                                | 0                     |                    |                    | 0              |
| 3. Ingresos Derivados de Financiamientos (3 = 1 +<br>2)   | 0  | 0                              | 0                     | 0                  | 0                  | 0              |



Formato 6 a) Estado Analítico del Ejercicio del Presupuesto de Egresos Detallado - LDF (Clasificación por Objeto del Gasto)

| Concepto (c)  | FIDEICOMISO LA GRAN CIUDAD (a)  |                            |                    |                    |                    | Subejercicio (e)  |
|---|---|----------------------------|--------------------|--------------------|--------------------|-------------------|
|   | Estado Analítico del Ejercicio del Presupuesto de Egresos Detallado - LDF |                            |                    |                    |                    |                   |
|   | Clasificación por Objeto del Gasto (Capítulo y Concepto)                  |                            |                    |                    |                    |                   |
| Del 1 de Enero al 31 de Diciembre de 2018 (b)                                 |   |                            |                    |                    |                    |                   |
| (PESOS)   |   |                            |                    |                    |                    |                   |
| Concepto (c)  | Egresos   |                            |                    |                    |                    | Subejercicio (e)  |
|   | Aprobado (d)  | Ampliaciones (Reducciones) | Modificado         | Devengado          | Pagado             |                   |
| <b>I. Gasto No Etiquetado (I=A+B+C+D+E+F+G+H+I)</b>                           | <b>110,000,000</b>  | <b>121,235,224</b>         | <b>231,235,224</b> | <b>152,126,830</b> | <b>145,600,262</b> | <b>79,108,394</b> |
| A. Servicios Personales (A=a1+a2+a3+a4+a5+a6+a7)                              | 1,223,267   | 0                          | 1,223,267          | 1,212,354          | 1,211,128          | 10,913            |
| a1) Remuneraciones al Personal de Carácter Permanente                         |   |                            | 0                  |                    |                    | 0                 |
| a2) Remuneraciones al Personal de Carácter Transitorio                        | 1,114,862   | 0                          | 1,114,862          | 1,114,862          | 1,114,862          | 0                 |
| a3) Remuneraciones Adicionales y Especiales                                   | 108,405   | 0                          | 108,405            | 97,492             | 96,267             | 10,913            |
| a4) Seguridad Social  |   |                            | 0                  |                    |                    | 0                 |
| a5) Otras Prestaciones Sociales y Económicas                                  |   |                            | 0                  |                    |                    | 0                 |
| a6) Previsiones   |   |                            | 0                  |                    |                    | 0                 |
| a7) Pago de Esmolus a Servidores Públicos                                     |   |                            | 0                  |                    |                    | 0                 |
| B. Materiales y Suministros (B=b1+b2+b3+b4+b5+b6+b7+b8+b9)                    | 2,071,000   | 90,000                     | 2,161,000          | 1,370,647          | 1,370,647          | 790,353           |
| b1) Materiales de Administración, Emisión de Documentos y Artículos Oficiales | 40,000  | 20,750                     | 60,750             | 33,689             | 33,689             | 27,061            |
| b2) Alimentos y Utensilios  | 2,000   | 0                          | 2,000              | 397                | 397                | 1,603             |
| b3) Materias Primas y Materiales de Producción y Comercialización             |   |                            | 0                  |                    |                    | 0                 |
| b4) Materiales y Artículos de Construcción y de Reparación                    |   |                            | 0                  |                    |                    | 0                 |
| b5) Productos Químicos, Farmacéuticos y de Laboratorio                        | 0   | 250                        | 250                | 100                | 100                | 150               |
| b6) Combustibles, Lubricantes y Aditivos                                      | 25,000  | 64,000                     | 89,000             | 0                  | 0                  | 89,000            |
| b7) Vestuario, Blancos, Prendas de Protección y Artículos Deportivos          | 2,000,000   | 0                          | 2,000,000          | 1,332,517          | 1,332,517          | 667,483           |
| b8) Materiales y Suministros Para Seguridad                                   |   |                            | 0                  |                    |                    | 0                 |
| b9) Herramientas, Relaciones y Accesorios Menores                             | 4,000   | 5,000                      | 9,000              | 3,944              | 3,944              | 5,056             |
| C. Servicios Generales (C=c1+c2+c3+c4+c5+c6+c7+c8+c9)                         | 1,116,457   | 47,000                     | 1,163,457          | 1,029,746          | 993,575            | 133,711           |
| c1) Servicios Básicos   | 0   | 8,000                      | 8,000              | 3,311              | 3,311              | 4,689             |
| c2) Servicios de Arrendamiento  | 2,000   | -2,000                     | 0                  | 0                  | 0                  | 0                 |
| c3) Servicios Profesionales, Científicos, Técnicos y Otros Servicios          | 888,097   | 3,000                      | 891,097            | 880,570            | 844,399            | 10,528            |
| c4) Servicios Financieros, Bancarios y Comerciales                            | 141,360   | 37,000                     | 178,360            | 121,655            | 121,655            | 56,705            |
| c5) Servicios de Instalación, Reparación, Mantenimiento y Conservación        |   |                            | 0                  |                    |                    | 0                 |
| c6) Servicios de Comunicación Social y Publicidad                             | 60,000  | 0                          | 60,000             | 5,744              | 5,744              | 54,256            |
| c7) Servicios de Traslado y Viajeros  | 15,000  | 1,000                      | 16,000             | 12,556             | 12,556             | 3,444             |
| c8) Servicios Oficiales   |   |                            | 0                  |                    |                    | 0                 |
| c9) Otros Servicios Generales   | 10,000  | 0                          | 10,000             | 5,910              | 5,910              | 4,090             |



| Concepto (c)  | Egresos      |                                |             |             | Subejercicio (e) |
|---|--------------|--------------------------------|-------------|-------------|------------------|
|   | Aprobado (d) | Ampliaciones/<br>(Reducciones) | Modificado  | Pagado      |                  |
| d1) Transferencias Internas y Asignaciones al Sector Público              |              |                                | 0           |             | 0                |
| d2) Transferencias al Resto del Sector Público                            |              |                                | 0           |             | 0                |
| d3) Subsidios y Subvenciones  |              |                                | 0           |             | 0                |
| d4) Ayudas Sociales   |              |                                | 0           |             | 0                |
| d5) Pensiones y Jubilaciones  |              |                                | 0           |             | 0                |
| d6) Transferencias a Fideicomisos, Mandatos y Otros Análogos              |              |                                | 0           |             | 0                |
| d7) Transferencias a la Seguridad Social                                  |              |                                | 0           |             | 0                |
| d8) Donativos   |              |                                | 0           |             | 0                |
| d9) Transferencias al Exterior  |              |                                | 0           |             | 0                |
| E. Bienes Muebles, Inmuebles e Intangibles (E=e1+e2+e3+e4+e5+e6+e7+e8+e9) | 40,100,000   | 0                              | 40,100,000  | 40,097,056  | 2,944            |
| e1) Mobiliario y Equipo de Administración                                 | 50,000       | 0                              | 50,000      | 49,591      | 409              |
| e2) Mobiliario y Equipo Educativo y Recreativo                            |              |                                | 0           |             | 0                |
| e3) Equipo e Instrumental Médico y de Laboratorio                         |              |                                | 0           |             | 0                |
| e4) Vehículos y Equipo de Transporte                                      |              |                                | 0           |             | 0                |
| e5) Equipo de Defensa y Seguridad   |              |                                | 0           |             | 0                |
| e6) Maquinaria, Otros Equipos y Herramientas                              | 40,000,000   | 0                              | 40,000,000  | 39,997,465  | 2,535            |
| e7) Activos Biológicos  |              |                                | 0           |             | 0                |
| e8) Bienes Inmuebles  |              |                                | 0           |             | 0                |
| e9) Activos Intangibles   | 50,000       | 0                              | 50,000      | 50,000      | 0                |
| F. Inversión Pública (F=f1+f2+f3)   | 65,416,935   | 121,098,224                    | 186,515,159 | 108,344,887 | 78,170,472       |
| f1) Obra Pública en Bienes de Dominio Público                             | 65,416,935   | 121,098,224                    | 186,515,159 | 108,344,887 | 78,170,472       |
| f2) Obra Pública en Bienes Propios  |              |                                | 0           |             | 0                |
| f3) Proyectos Productivos y Acciones de Fomento                           |              |                                | 0           |             | 0                |
| G. Inversiones Financieras y Otras Provisiones (G=g1+g2+g3+g4+g5+g6+g7)   | 0            | 0                              | 0           | 0           | 0                |
| g1) Inversiones Para el Fomento de Actividades Productivas                |              |                                | 0           |             | 0                |
| g2) Acciones y Participaciones de Capital                                 |              |                                | 0           |             | 0                |
| g3) Compra de Títulos y Valores   |              |                                | 0           |             | 0                |
| g4) Concesión de Préstamos  |              |                                | 0           |             | 0                |



| Concepto (c)  | FIDEICOMISO LA GRAN CIUDAD (a)  |                                |            |           |  | Subejercicio (e) |
|---|---|--------------------------------|------------|-----------|--|------------------|
|   | Estado Analítico del Ejercicio del Presupuesto de Egresos Detallado - LDF |                                |            |           |  |                  |
|   | Clasificación por Objeto del Gasto (Capítulo y Concepto)                  |                                |            |           |  |                  |
| Del 1 de Enero al 31 de Diciembre de 2018 (b)                                 |   |                                |            |           |  |                  |
| (PESOS)   |   |                                |            |           |  |                  |
|   | Aprobado (d)  | Ampliaciones/<br>(Reducciones) | Egresos    |           |  | Pagado           |
|   |   |                                | Modificado | Devengado |  |                  |
| Fideicomiso de Desastres Naturales (Informativo)                              |   |                                | 0          |           |  | 0                |
| g6) Otras Inversiones Financieras   |   |                                | 0          |           |  | 0                |
| g7) Provisiones para Contingencias y Otras Erogaciones Especiales             |   |                                | 0          |           |  | 0                |
| H. Participaciones y Aportaciones (H-H1-H12-H13)                              | 0   |                                | 0          | 0         |  | 0                |
| h1) Participaciones   |   |                                | 0          |           |  | 0                |
| h2) Aportaciones  |   |                                | 0          |           |  | 0                |
| h3) Convenios   |   |                                | 0          |           |  | 0                |
| I. Deuda Pública (I=1+2+3+4+5+6+7)  | 72,341  |                                | 72,341     | 72,341    |  | 72,341           |
| i1) Amortización de la Deuda Pública  |   |                                | 0          |           |  | 0                |
| i2) Intereses de la Deuda Pública   |   |                                | 0          |           |  | 0                |
| i3) Comisiones de la Deuda Pública  |   |                                | 0          |           |  | 0                |
| i4) Gastos de la Deuda Pública  |   |                                | 0          |           |  | 0                |
| i5) Costo por Coberturas  |   |                                | 0          |           |  | 0                |
| i6) Apoyos Financieros  |   |                                | 0          |           |  | 0                |
| i7) Adeudos de Ejercicios Fiscales Anteriores (ADEFAS)                        | 72,341  |                                | 72,341     | 72,341    |  | 72,341           |
| II. Gasto Etiquetado (II=A+B+C+D+E+F+G+H+I)                                   | 0   |                                | 0          |           |  | 0                |
| A. Servicios Personales (A=a1+a2+a3+a4+a5+a6+a7)                              | 0   |                                | 0          |           |  | 0                |
| a1) Remuneraciones al Personal de Carácter Permanente                         |   |                                | 0          |           |  | 0                |
| a2) Remuneraciones al Personal de Carácter Transitorio                        |   |                                | 0          |           |  | 0                |
| a3) Remuneraciones Adicionales y Especiales                                   |   |                                | 0          |           |  | 0                |
| a4) Seguridad Social  |   |                                | 0          |           |  | 0                |
| a5) Otras Prestaciones Sociales y Económicas                                  |   |                                | 0          |           |  | 0                |
| a6) Provisiones   |   |                                | 0          |           |  | 0                |
| a7) Pago de Estímulos a Servidores Públicos                                   |   |                                | 0          |           |  | 0                |
| B. Materiales y Suministros (B=b1+b2+b3+b4+b5+b6+b7+b8+b9)                    | 0   |                                | 0          |           |  | 0                |
| b1) Materiales de Administración, Emisión de Documentos y Artículos Oficiales |   |                                | 0          |           |  | 0                |
| b2) Alimentos y Utensilios  |   |                                | 0          |           |  | 0                |
| b3) Materias Primas y Materiales de Producción y Comercialización             |   |                                | 0          |           |  | 0                |
| b4) Materiales y Artículos de Construcción y de Reparación                    |   |                                | 0          |           |  | 0                |
| b5) Productos Químicos, Farmacéuticos y de Laboratorio                        |   |                                | 0          |           |  | 0                |
| b6) Combustibles, Lubricantes y Aditivos                                      |   |                                | 0          |           |  | 0                |
| b7) Vestuario, Blancos, Prendas de Protección y Artículos Deportivos          |   |                                | 0          |           |  | 0                |
| b8) Materiales y Suministros Para Seguridad                                   |   |                                | 0          |           |  | 0                |
| b9) Herramientas, Relaciones y Accesorios Menores                             |   |                                | 0          |           |  | 0                |



| FIDEICOMISO LA GRAN CIUDAD (B)  |              |                                |            |           |        |
|---|--------------|--------------------------------|------------|-----------|--------|
| Estado Analítico del Ejercicio del Presupuesto de Egresos Detallado - LDF |              |                                |            |           |        |
| Clasificación por Objeto del Gasto (Capítulo y Concepto)                  |              |                                |            |           |        |
| Del 1 de Enero al 31 de Diciembre de 2018 (b)                             |              |                                |            |           |        |
| (PESOS)   |              |                                |            |           |        |
| Concepto (c)  | Egresos      |                                |            |           |        |
|   | Aprobado (d) | Ampliaciones/<br>(Reducciones) | Modificado | Devengado | Pagado |
| Subejercicio (e)  |              |                                |            |           |        |
| C. Servicios Generales (C=c1+c2+c3+c4+c5+c6+c7+c8+c9)                     | 0            | 0                              | 0          | 0         | 0      |
| c1) Servicios Básicos   |              |                                | 0          |           | 0      |
| c2) Servicios de Arrendamiento  |              |                                | 0          |           | 0      |
| c3) Servicios Profesionales, Científicos, Técnicos y Otros Servicios      |              |                                | 0          |           | 0      |
| c4) Servicios Financieros, Bancarios y Comerciales                        |              |                                | 0          |           | 0      |
| c5) Servicios de Instalación, Reparación, Mantenimiento y Conservación    |              |                                | 0          |           | 0      |
| c6) Servicios de Comunicación Social y Publicidad                         |              |                                | 0          |           | 0      |
| c7) Servicios de Traslado y Viáticos                                      |              |                                | 0          |           | 0      |
| c8) Servicios Oficiales   |              |                                | 0          |           | 0      |
| c9) Otros Servicios Generales   |              |                                | 0          |           | 0      |
| D. Transferencias, Asignaciones, Subsidios y Otras Ayudas                 | 0            |                                | 0          | 0         | 0      |
| (D=d1+d2+d3+d4+d5+d6+d7+d8+d9)  |              |                                |            |           |        |
| d1) Transferencias Internas y Asignaciones al Sector Público              |              |                                | 0          |           | 0      |
| d2) Transferencias al Resto del Sector Público                            |              |                                | 0          |           | 0      |
| d3) Subsidios y Subvenciones  |              |                                | 0          |           | 0      |
| d4) Ayudas Sociales   |              |                                | 0          |           | 0      |
| d5) Pensiones y Jubilaciones  |              |                                | 0          |           | 0      |
| d6) Transferencias a Fideicomisos, Mandatos y Otros Análogos              |              |                                | 0          |           | 0      |
| d7) Transferencias a la Seguridad Social                                  |              |                                | 0          |           | 0      |
| d8) Donativos   |              |                                | 0          |           | 0      |
| d9) Transferencias al Exterior  |              |                                | 0          |           | 0      |
| E. Bienes Muebles, Inmuebles e Intangibles (E=e1+e2+e3+e4+e5+e6+e7+e8+e9) | 0            |                                | 0          | 0         | 0      |
| e1) Mobiliario y Equipo de Administración                                 |              |                                | 0          |           | 0      |
| e2) Mobiliario y Equipo Educativo y Recreativo                            |              |                                | 0          |           | 0      |
| e3) Equipo e Instrumental Médico y de Laboratorio                         |              |                                | 0          |           | 0      |
| e4) Vehículos y Equipo de Transporte                                      |              |                                | 0          |           | 0      |
| e5) Equipo de Defensa y Seguridad   |              |                                | 0          |           | 0      |
| e6) Maquinaria, Otros Equipos y Herramientas                              |              |                                | 0          |           | 0      |
| e7) Activos Biológicos  |              |                                | 0          |           | 0      |
| e8) Bienes inmuebles  |              |                                | 0          |           | 0      |
| e9) Activos Intangibles   |              |                                | 0          |           | 0      |





| <p align="center"><b>FIDEICOMISO LA GRAN CIUDAD (a)</b><br/>Estado Analítico del Ejercicio del Presupuesto de Egresos Detallado - LDF<br/>Clasificación por Objeto del Gasto (Capítulo y Concepto)<br/>Del 1 de Enero al 31 de Diciembre de 2018 (b)<br/>(PESOS)</p> |                    |                                |                    |                    |                    |                   |
|--|--------------------|--------------------------------|--------------------|--------------------|--------------------|-------------------|
| Concepto (c)   | Egresos            |                                |                    |                    |                    | Subejercicio (e)  |
|  | Aprobado (d)       | Ampliaciones/<br>(Reducciones) | Modificado         | Devengado          | Pagado             |                   |
| F. Inversión Pública (F=f1+f2+f3)  | 0                  | 0                              | 0                  | 0                  | 0                  | 0                 |
| f1) Obra Pública en Bienes de Dominio Público  |                    |                                | 0                  |                    |                    | 0                 |
| f2) Obra Pública en Bienes Propios   |                    |                                | 0                  |                    |                    | 0                 |
| f3) Proyectos Productivos y Acciones de Fomento  |                    |                                | 0                  |                    |                    | 0                 |
| G. Inversiones Financieras y Otras Provisiones (G=g1+g2+g3+g4+g5+g6+g7)  | 0                  | 0                              | 0                  | 0                  | 0                  | 0                 |
| g1) Inversiones Para el Fomento de Actividades Productivas   |                    |                                | 0                  |                    |                    | 0                 |
| g2) Acciones y Participaciones de Capital  |                    |                                | 0                  |                    |                    | 0                 |
| g3) Compra de Títulos y Valores  |                    |                                | 0                  |                    |                    | 0                 |
| g4) Concesión de Préstamos   |                    |                                | 0                  |                    |                    | 0                 |
| g5) Inversiones en Fideicomisos, Mandatos y Otros Análogos   |                    |                                | 0                  |                    |                    | 0                 |
| Fideicomiso de Desastres Naturales (Informativo)   |                    |                                | 0                  |                    |                    | 0                 |
| g6) Otras Inversiones Financieras  |                    |                                | 0                  |                    |                    | 0                 |
| g7) Provisiones para Contingencias y Otras Erogaciones Especiales  |                    |                                | 0                  |                    |                    | 0                 |
| H. Participaciones y Aportaciones (H=h1+h2+h3)   | 0                  | 0                              | 0                  | 0                  | 0                  | 0                 |
| h1) Participaciones  |                    |                                | 0                  |                    |                    | 0                 |
| h2) Aportaciones   |                    |                                | 0                  |                    |                    | 0                 |
| h3) Convenios  |                    |                                | 0                  |                    |                    | 0                 |
| I. Deuda Pública (I=i1+i2+i3+i4+i5+i6+i7)  | 0                  | 0                              | 0                  | 0                  | 0                  | 0                 |
| i1) Amortización de la Deuda Pública   |                    |                                | 0                  |                    |                    | 0                 |
| i2) Intereses de la Deuda Pública  |                    |                                | 0                  |                    |                    | 0                 |
| i3) Comisiones de la Deuda Pública   |                    |                                | 0                  |                    |                    | 0                 |
| i4) Gastos de la Deuda Pública   |                    |                                | 0                  |                    |                    | 0                 |
| i5) Costo por Coberturas   |                    |                                | 0                  |                    |                    | 0                 |
| i6) Apoyos Financieros   |                    |                                | 0                  |                    |                    | 0                 |
| i7) Adeudos de Ejercicios Fiscales Anteriores (ADEFAS)   |                    |                                | 0                  |                    |                    | 0                 |
| <b>III. Total de Egresos (III = I + II)</b>  | <b>110,000,000</b> | <b>121,235,224</b>             | <b>231,235,224</b> | <b>152,126,830</b> | <b>145,600,262</b> | <b>79,108,394</b> |



Formato 6 b) Estado Analítico del Ejercicio del Presupuesto de Egresos Detallado - LDF (Clasificación Administrativa)

| Concepto (c)                                      | Egresos      |                                |             |             |             | Subejercicio (e) |
|---|--------------|--------------------------------|-------------|-------------|-------------|------------------|
|   | Aprobado (d) | Ampliaciones/<br>(Reducciones) | Modificado  | Devengado   | Pagado      |                  |
| <b>FIDEICOMISO LA GRAN CIUDAD</b>                 |              |                                |             |             |             |                  |
| <b>I. Gasto No Etiquetado (I=A+B+C+D+E+F+G+H)</b> |              |                                |             |             |             |                  |
| FIDEICOMISO LA GRAN CIUDAD                        | 110,000,000  | 121,235,224                    | 231,235,224 | 152,126,830 | 145,600,262 | 79,108,394       |
|   | 110,000,000  | 121,235,224                    | 231,235,224 | 152,126,830 | 145,600,262 | 79,108,394       |
|   |              |                                |             |             |             | 0                |
|   |              |                                |             |             |             | 0                |
|   |              |                                |             |             |             | 0                |
|   |              |                                |             |             |             | 0                |
|   |              |                                |             |             |             | 0                |
| <b>II. Gasto Etiquetado (II=A+B+C+D+E+F+G+H)</b>  | 0            | 0                              | 0           | 0           | 0           | 0                |
|   |              |                                |             |             |             | 0                |
|   |              |                                |             |             |             | 0                |
|   |              |                                |             |             |             | 0                |
|   |              |                                |             |             |             | 0                |
|   |              |                                |             |             |             | 0                |
| <b>III. Total de Egresos (III = I + II)</b>       | 110,000,000  | 121,235,224                    | 231,235,224 | 152,126,830 | 145,600,262 | 79,108,394       |



**Formato 6 c) Estado Analítico del Ejercicio del Presupuesto de Egresos Detallado - LDF (Clasificación Funcional)**

| Concepto (c)  | EGRESOS  |                                |                    |                    |                    | Subejercicio (e)  |
|---|--|--------------------------------|--------------------|--------------------|--------------------|-------------------|
|   | Estado Analítico del Ejercicio del Presupuesto de Egresos Detallado - LDF<br>Clasificación Funcional (Finalidad y Función)<br>Del 1 de Enero al 31 de Diciembre de 2018 (b)<br>(PESOS) |                                |                    |                    |                    |                   |
|   | Aprobado<br>(d)  | Ampliaciones/<br>(Reducciones) | Modificado         | Devengado          | Pagado             |                   |
| <b>I. Gasto No Etiquetado (I=A+B+C+D)</b>                     | <b>110,000,000</b>   | <b>121,235,224</b>             | <b>231,235,224</b> | <b>152,126,830</b> | <b>145,600,262</b> | <b>79,108,394</b> |
| <b>A. Gobierno (A=a1+a2+a3+a4+a5+a6+a7+a8)</b>                | <b>0</b>   | <b>0</b>                       | <b>0</b>           | <b>0</b>           | <b>0</b>           | <b>0</b>          |
| a1) Legislación   |  |                                |                    |                    |                    |                   |
| a2) Justicia  |  |                                |                    |                    |                    |                   |
| a3) Coordinación de la Política de Gobierno                   |  |                                |                    |                    |                    |                   |
| a4) Relaciones Exteriores                                     |  |                                |                    |                    |                    |                   |
| a5) Asuntos Financieros y Hacendarios                         |  |                                |                    |                    |                    |                   |
| a6) Seguridad Nacional  |  |                                |                    |                    |                    |                   |
| a7) Asuntos de Orden Público y de Seguridad Interior          |  |                                |                    |                    |                    |                   |
| a8) Otros Servicios Generales                                 |  |                                |                    |                    |                    |                   |
| <b>B. Desarrollo Social (B=b1+b2+b3+b4+b5+b6+b7)</b>          | <b>110,000,000</b>   | <b>121,235,224</b>             | <b>231,235,224</b> | <b>152,126,830</b> | <b>145,600,262</b> | <b>79,108,394</b> |
| b1) Protección Ambiental                                      |  |                                |                    |                    |                    |                   |
| b2) Vivienda y Servicios a la Comunidad                       |  |                                |                    |                    |                    |                   |
| b3) Salud   |  |                                |                    |                    |                    |                   |
| b4) Recreación, Cultura y Otras Manifestaciones Sociales      |  |                                |                    |                    |                    |                   |
| b5) Educación   |  |                                |                    |                    |                    |                   |
| b6) Protección Social   |  |                                |                    |                    |                    |                   |
| b7) Otros Asuntos Sociales                                    |  |                                |                    |                    |                    |                   |
| <b>C. Desarrollo Económico (C=c1+c2+c3+c4+c5+c6+c7+c8+c9)</b> | <b>0</b>   | <b>0</b>                       | <b>0</b>           | <b>0</b>           | <b>0</b>           | <b>0</b>          |
| c1) Asuntos Económicos, Comerciales y Laborales en General    |  |                                |                    |                    |                    |                   |
| c2) Agropecuaria, Silvicultura, Pesca y Caza                  |  |                                |                    |                    |                    |                   |
| c3) Combustibles y Energía                                    |  |                                |                    |                    |                    |                   |
| c4) Minería, Manufacturas y Construcción                      |  |                                |                    |                    |                    |                   |
| c5) Transporte  |  |                                |                    |                    |                    |                   |
| c6) Comunicaciones  |  |                                |                    |                    |                    |                   |
| c7) Turismo   |  |                                |                    |                    |                    |                   |
| c8) Ciencia, Tecnología e Innovación                          |  |                                |                    |                    |                    |                   |
| c9) Otras Industrias y Otros Asuntos Económicos               |  |                                |                    |                    |                    |                   |



| FIDEICOMISO LA GRAN CIUDAD (a)  |              |                             |            |           |        |
|---|--------------|-----------------------------|------------|-----------|--------|
| Estado Analítico del Ejercicio del Presupuesto de Egresos Detallado - LDF                         |              |                             |            |           |        |
| Clasificación Funcional (Finalidad y Función)   |              |                             |            |           |        |
| Del 1 de Enero al 31 de Diciembre de 2018 (b)   |              |                             |            |           |        |
| (PESOS)   |              |                             |            |           |        |
| Concepto (c)  | Egresos      |                             |            |           |        |
|   | Aprobado (d) | Ampliaciones/ (Reducciones) | Modificado | Devengado | Pagado |
| Subejercicio (e)  |              |                             |            |           |        |
| <b>D. Otras No Clasificadas en Funciones Anteriores (D=d1+d2+d3+d4)</b>                           | 0            | 0                           | 0          | 0         | 0      |
| d1) Transacciones de la Deuda Pública / Costo Financiero de la Deuda                              |              |                             | 0          |           | 0      |
| d2) Transferencias, Participaciones y Aportaciones Entre Diferentes Niveles y Ordenes de Gobierno |              |                             | 0          |           | 0      |
| d3) Saneamiento del Sistema Financiero  |              |                             | 0          |           | 0      |
| d4) Adeudos de Ejercicios Fiscales Anteriores   |              |                             | 0          |           | 0      |
| <b>II. Gasto Etiquetado (II=A+B+C+D)</b>  | 0            | 0                           | 0          | 0         | 0      |
| <b>A. Gobierno (A=a1+a2+a3+a4+a5+a6+a7+a8)</b>  | 0            | 0                           | 0          | 0         | 0      |
| a1) Legislación   |              |                             | 0          |           | 0      |
| a2) Justicia  |              |                             | 0          |           | 0      |
| a3) Coordinación de la Política de Gobierno   |              |                             | 0          |           | 0      |
| a4) Relaciones Exteriores   |              |                             | 0          |           | 0      |
| a5) Asuntos Financieros y Hacendarios   |              |                             | 0          |           | 0      |
| a6) Seguridad Nacional  |              |                             | 0          |           | 0      |
| a7) Asuntos de Orden Público y de Seguridad Interior  |              |                             | 0          |           | 0      |
| a8) Otros Servicios Generales   |              |                             | 0          |           | 0      |
| <b>B. Desarrollo Social (B=b1+b2+b3+b4+b5+b6+b7)</b>  | 0            | 0                           | 0          | 0         | 0      |
| b1) Protección Ambiental  |              |                             | 0          |           | 0      |
| b2) Vivienda y Servicios a la Comunidad   |              |                             | 0          |           | 0      |
| b3) Salud   |              |                             | 0          |           | 0      |
| b4) Recreación, Cultura y Otras Manifestaciones Sociales  |              |                             | 0          |           | 0      |
| b5) Educación   |              |                             | 0          |           | 0      |
| b6) Protección Social   |              |                             | 0          |           | 0      |
| b7) Otros Asuntos Sociales  |              |                             | 0          |           | 0      |
| <b>C. Desarrollo Económico (C=c1+c2+c3+c4+c5+c6+c7+c8+c9)</b>                                     | 0            | 0                           | 0          | 0         | 0      |
| c1) Asuntos Económicos, Comerciales y Laborales en General  |              |                             | 0          |           | 0      |
| c2) Agropecuaria, Silvicultura, Pesca y Caza  |              |                             | 0          |           | 0      |
| c3) Combustibles y Energía  |              |                             | 0          |           | 0      |
| c4) Minería, Manufacturas y Construcción  |              |                             | 0          |           | 0      |
| c5) Transporte  |              |                             | 0          |           | 0      |
| c6) Comunicaciones  |              |                             | 0          |           | 0      |
| c7) Turismo   |              |                             | 0          |           | 0      |
| c8) Ciencia, Tecnología e Innovación  |              |                             | 0          |           | 0      |
| c9) Otras Industrias y Otros Asuntos Económicos   |              |                             | 0          |           | 0      |



| FIDEICOMISO LA GRAN CIUDAD (a)  |                    |                             |                    |                    |                    |                   |
|---|--------------------|-----------------------------|--------------------|--------------------|--------------------|-------------------|
| Estado Analítico del Ejercicio del Presupuesto de Egresos Detallado - LDF                         |                    |                             |                    |                    |                    |                   |
| Clasificación Funcional (Finalidad y Función)   |                    |                             |                    |                    |                    |                   |
| Del 1 de Enero al 31 de Diciembre de 2018 (b)   |                    |                             |                    |                    |                    |                   |
| (PESOS)   |                    |                             |                    |                    |                    |                   |
| Concepto (c)  | Egresos            |                             |                    |                    |                    |                   |
|   | Aprobado (d)       | Ampliaciones/ (Reducciones) | Modificado         | Devengado          | Pagado             | Subejercido (e)   |
| <b>D. Otras No Clasificadas en Funciones Anteriores (D=d1+d2+d3+d4)</b>                           | <b>0</b>           | <b>0</b>                    | <b>0</b>           | <b>0</b>           | <b>0</b>           | <b>0</b>          |
| d1) Transacciones de la Deuda Pública / Costo Financiero de la Deuda                              |                    |                             | 0                  |                    |                    | 0                 |
| d2) Transferencias, Participaciones y Aportaciones Entre Diferentes Niveles y Ordenes de Gobierno |                    |                             | 0                  |                    |                    | 0                 |
| d3) Saneamiento del Sistema Financiero  |                    |                             | 0                  |                    |                    | 0                 |
| d4) Adeudos de Ejercicios Fiscales Anteriores   |                    |                             | 0                  |                    |                    | 0                 |
| <b>III. Total de Egresos (III = I + II)</b>   | <b>110,000,000</b> | <b>121,235,224</b>          | <b>231,235,224</b> | <b>152,126,830</b> | <b>145,600,262</b> | <b>79,108,394</b> |



**Formato 6 d) Estado Analítico del Ejercicio del Presupuesto de Egresos Detallado – LDF  
(Clasificación de Servicios Personales por Categoría)**

| Concepto (c)  | Egresos      |                                |            |           |           | Subejercicio (e) |
|---|--------------|--------------------------------|------------|-----------|-----------|------------------|
|   | Aprobado (d) | Ampliaciones/<br>(Reducciones) | Modificado | Devengado | Pagado    |                  |
| <b>FIDEICOMISO LA GRAN CIUDAD (a)</b>   |              |                                |            |           |           |                  |
| Estado Analítico del Ejercicio del Presupuesto de Egresos Detallado - LDF                               |              |                                |            |           |           |                  |
| Clasificación de Servicios Personales por Categoría   |              |                                |            |           |           |                  |
| Del 1 de Enero al 31 de Diciembre de 2018 (b)   |              |                                |            |           |           |                  |
| (PESOS)   |              |                                |            |           |           |                  |
| <b>I. Gasto No Etiquetado (I=A+B+C+D+E+F)</b>   | 1,223,267    | 0                              | 1,223,267  | 1,212,354 | 1,211,128 | 10,913           |
| A. Personal Administrativo y de Servicio Público  | 1,223,267    | 0                              | 1,223,267  | 1,212,354 | 1,211,128 | 10,913           |
| B. Magisterio   |              |                                |            |           |           | 0                |
| C. Servicios de Salud (C=c1+c2)   | 0            | 0                              | 0          | 0         | 0         | 0                |
| c1) Personal Administrativo   |              |                                |            |           |           | 0                |
| c2) Personal Médico, Paramédico y afín  |              |                                |            |           |           | 0                |
| D. Seguridad Pública  |              |                                |            |           |           | 0                |
| E. Gastos asociados a la implementación de nuevas leyes federales o reformas a las mismas (E = e1 + e2) | 0            | 0                              | 0          | 0         | 0         | 0                |
| e1) Nombre del Programa o Ley 1   |              |                                |            |           |           | 0                |
| e2) Nombre del Programa o Ley 2   |              |                                |            |           |           | 0                |
| F. Sentencias laborales definitivas   |              |                                |            |           |           | 0                |
| <b>II. Gasto Etiquetado (II=A+B+C+D+E+F)</b>  | 0            | 0                              | 0          | 0         | 0         | 0                |
| A. Personal Administrativo y de Servicio Público  |              |                                |            |           |           | 0                |
| B. Magisterio   |              |                                |            |           |           | 0                |
| C. Servicios de Salud (C=c1+c2)   | 0            | 0                              | 0          | 0         | 0         | 0                |
| c1) Personal Administrativo   |              |                                |            |           |           | 0                |
| c2) Personal Médico, Paramédico y afín  |              |                                |            |           |           | 0                |
| D. Seguridad Pública  |              |                                |            |           |           | 0                |
| E. Gastos asociados a la implementación de nuevas leyes federales o reformas a las mismas (E = e1 + e2) | 0            | 0                              | 0          | 0         | 0         | 0                |
| e1) Nombre del Programa o Ley 1   |              |                                |            |           |           | 0                |
| e2) Nombre del Programa o Ley 2   |              |                                |            |           |           | 0                |
| F. Sentencias laborales definitivas   |              |                                |            |           |           | 0                |
| <b>III. Total del Gasto en Servicios Personales (III = I + II)</b>                                      | 1,223,267    | 0                              | 1,223,267  | 1,212,354 | 1,211,128 | 10,913           |

**Formato 7 a) Proyecciones de Ingresos - LDF**

| FIDEICOMISO LA GRAN CIUDAD (a)<br>Proyecciones de Ingresos - LDF<br>(PESOS)<br>(CIFRAS NOMINALES)   |   |                    |                    |                    |  |
|---|---|--------------------|--------------------|--------------------|--|
| Concepto (b)  | Año en Cuestión<br>2019 (de iniciativa<br>de Ley) (c) | 2020 (d)           | 2021 (d)           | 2022 (d)           |  |
| <b>1. Ingresos de Libre Disposición (1=A+B+C+D+E+F+G+H+J+K+L)</b>                                   | <b>110,000,000</b>                                    | <b>120,000,000</b> | <b>120,000,000</b> | <b>125,750,000</b> |  |
| A. Impuestos  | 0   | 0                  | 0                  | 0                  |  |
| B. Cuotas y Aportaciones de Seguridad Social  | 0   | 0                  | 0                  | 0                  |  |
| C. Contribuciones de Mejoras  | 0   | 0                  | 0                  | 0                  |  |
| D. Derechos   | 0   | 0                  | 0                  | 0                  |  |
| E. Productos  | 0   | 0                  | 0                  | 0                  |  |
| F. Aprovechamientos   | 0   | 0                  | 0                  | 0                  |  |
| G. Ingresos por Venta de Bienes y Prestación de Servicios   | 0   | 0                  | 0                  | 0                  |  |
| H. Participaciones  | 0   | 0                  | 0                  | 0                  |  |
| I. Incentivos Derivados de la Colaboración Fiscal   | 0   | 0                  | 0                  | 0                  |  |
| J. Transferencias y Asignaciones  | 110,000,000   | 120,000,000        | 120,000,000        | 125,750,000        |  |
| K. Convenios  | 0   | 0                  | 0                  | 0                  |  |
| L. Otros Ingresos de Libre Disposición  | 0   | 0                  | 0                  | 0                  |  |
| <b>2. Transferencias Federales Etiquetadas (2=A+B+C+D+E)</b>  | <b>0</b>  | <b>0</b>           | <b>0</b>           | <b>0</b>           |  |
| A. Aportaciones   | 0   | 0                  | 0                  | 0                  |  |
| B. Convenios  | 0   | 0                  | 0                  | 0                  |  |
| C. Fondos Distintos de Aportaciones   | 0   | 0                  | 0                  | 0                  |  |
| D. Transferencias, Asignaciones, Subsidios y Subvenciones, y Pensiones y Jubilaciones               | 0   | 0                  | 0                  | 0                  |  |
| E. Otras Transferencias Federales Etiquetadas   | 0   | 0                  | 0                  | 0                  |  |
| <b>3. Ingresos Derivados de Financiamientos (3=A)</b>   | <b>0</b>  | <b>0</b>           | <b>0</b>           | <b>0</b>           |  |
| A. Ingresos Derivados de Financiamientos  | 0   | 0                  | 0                  | 0                  |  |
| <b>4. Total de Ingresos Proyectados (4=1+2+3)</b>   | <b>110,000,000</b>                                    | <b>120,000,000</b> | <b>120,000,000</b> | <b>125,750,000</b> |  |
| <b>Datos Informativos</b>   |   |                    |                    |                    |  |
| 1. Ingresos Derivados de Financiamientos con Fuente de Pago de Recursos de Libre Disposición        | 0   | 0                  | 0                  | 0                  |  |
| 2. Ingresos derivados de Financiamientos con Fuente de Pago de Transferencias Federales Etiquetadas | 0   | 0                  | 0                  | 0                  |  |
| <b>3. Ingresos Derivados de Financiamiento (3 = 1 + 2)</b>  | <b>0</b>  | <b>0</b>           | <b>0</b>           | <b>0</b>           |  |

El contenido de este formato fue realizado para dar cumplimiento a los Artículos 5 y 18 de la LDF



**Formato 7 b) Proyecciones de Egresos - LDF**

| FIDEICOMISO LA GRAN CIUDAD (a)<br>Proyecciones de Egresos - LDF<br>(PESOS)<br>(CIFRAS NOMINALES) |  |                    |                    |                    |
|--|--|--------------------|--------------------|--------------------|
| Concepto (b)   | Año en Cuestión<br>2019 (de proyecto<br>de presupuesto)<br>(c) | 2020 (d)           | 2021 (d)           | 2022 (d)           |
| <b>1. Gasto No Etiquetado (1=A+B+C+D+E+F+G+H+I)</b>  | <b>104,000,000</b>   | <b>120,000,000</b> | <b>120,000,000</b> | <b>125,750,000</b> |
| A. Servicios Personales  | 1,223,267  | 1,236,000          | 1,240,000          | 1,302,000          |
| B. Materiales y Suministros  | 89,733   | 50,130             | 80,000             | 84,000             |
| C. Servicios Generales   | 1,115,000  | 1,126,150          | 1,200,000          | 1,260,000          |
| D. Transferencias, Asignaciones, Subsidios y Otras Ayudas  | 0  | 0                  | 0                  | 0                  |
| E. Bienes Muebles, Inmuebles e Intangibles   | 1,572,000  | 2,587,720          | 480,000            | 504,000            |
| F. Inversión Pública   | 100,000,000  | 115,000,000        | 117,000,000        | 122,600,000        |
| G. Inversiones Financieras y Otras Provisiones   | 0  | 0                  | 0                  | 0                  |
| H. Participaciones y Aportaciones  | 0  | 0                  | 0                  | 0                  |
| I. Deuda Pública   | 0  | 0                  | 0                  | 0                  |
| <b>2. Gasto Etiquetado (2=A+B+C+D+E+F+G+H+I)</b>   | <b>6,000,000</b>   | <b>0</b>           | <b>0</b>           | <b>0</b>           |
| A. Servicios Personales  | 0  | 0                  | 0                  | 0                  |
| B. Materiales y Suministros  | 0  | 0                  | 0                  | 0                  |
| C. Servicios Generales   | 0  | 0                  | 0                  | 0                  |
| D. Transferencias, Asignaciones, Subsidios y Otras Ayudas  | 0  | 0                  | 0                  | 0                  |
| E. Bienes Muebles, Inmuebles e Intangibles   | 0  | 0                  | 0                  | 0                  |
| F. Inversión Pública   | 0  | 0                  | 0                  | 0                  |
| G. Inversiones Financieras y Otras Provisiones   | 0  | 0                  | 0                  | 0                  |
| H. Participaciones y Aportaciones  | 0  | 0                  | 0                  | 0                  |
| I. Deuda Pública   | 6,000,000  | 0                  | 0                  | 0                  |
| <b>3. Total de Egresos Projectados (3 = 1 + 2)</b>   | <b>110,000,000</b>   | <b>120,000,000</b> | <b>120,000,000</b> | <b>125,750,000</b> |

El contenido de este formato fue realizado para dar cumplimiento a los artículos 5 y 18 de la LDF





Formato 7 c) Resultados de Ingresos - LDF

| FIDEICOMISO LA GRAN CIUDAD (a)<br>Resultados de Ingresos - LDF<br>(PESOS)                           |                    |                    |  |
|---|--------------------|--------------------|--|
| Concepto (b)  | 2017 (c)           | 2018 (d)           |  |
| <b>1. Ingresos de Libre Disposición (1=A+B+C+D+E+F+G+H+I+J+K+L)</b>                                 | <b>121,766,140</b> | <b>116,767,506</b> |  |
| A. Impuestos  | 0                  | 0                  |  |
| B. Cuotas y Aportaciones de Seguridad Social  | 0                  | 0                  |  |
| C. Contribuciones de Mejoras  | 0                  | 0                  |  |
| D. Derechos   | 0                  | 0                  |  |
| E. Productos  | 0                  | 0                  |  |
| F. Aprovechamientos   | 0                  | 0                  |  |
| G. Ingresos por Venta de Bienes y Prestación de Servicios   | 0                  | 0                  |  |
| H. Participaciones  | 0                  | 0                  |  |
| I. Incentivos Derivados de la Colaboración Fiscal   | 0                  | 0                  |  |
| J. Transferencias y Asignaciones  | 120,000,000        | 110,000,000        |  |
| K. Convenios  | 0                  | 0                  |  |
| L. Otros Ingresos de Libre Disposición  | 1,766,140          | 6,767,506          |  |
| <b>2. Transferencias Federales Etiquetadas (2=A+B+C+D+E)</b>  | <b>0</b>           | <b>0</b>           |  |
| A. Aportaciones   | 0                  | 0                  |  |
| B. Convenios  | 0                  | 0                  |  |
| C. Fondos Distintos de Aportaciones   | 0                  | 0                  |  |
| D. Transferencias, Asignaciones, Subsidios y Subvenciones, y Pensiones y Jubilaciones               | 0                  | 0                  |  |
| E. Otras Transferencias Federales Etiquetadas   | 0                  | 0                  |  |
| <b>3. Ingresos Derivados de Financiamientos (3=A)</b>   | <b>0</b>           | <b>0</b>           |  |
| A. Ingresos Derivados de Financiamientos  | 0                  | 0                  |  |
| <b>4. Total de Resultados de Ingresos (4=1+2+3)</b>   | <b>121,766,140</b> | <b>116,767,506</b> |  |
| <b>Datos Informativos</b>   |                    |                    |  |
| 1. Ingresos Derivados de Financiamientos con Fuente de Pago de Recursos de Libre Disposición        | 0                  | 0                  |  |
| 2. Ingresos derivados de Financiamientos con Fuente de Pago de Transferencias Federales Etiquetadas | 0                  | 0                  |  |
| <b>3. Ingresos Derivados de Financiamiento (3 = 1 + 2)</b>  | <b>0</b>           | <b>0</b>           |  |



Formato 7 d) Resultados de Egresos - LDF

| FIDEICOMISO LA GRAN CIUDAD (a)<br>Resultados de Egresos - LDF<br>(PESOS) |                |                    |  |
|--|----------------|--------------------|--|
| Concepto (b)   | 2017 (c)       | 2018 (d)           |  |
| <b>1. Gasto No Etiquetado (1=A+B+C+D+E+F+G+H+I)</b>                      |                |                    |  |
| A. Servicios Personales  | 635,265        | 152,106,896        |  |
| B. Materiales y Suministros  | 295,487        | 1,211,128          |  |
| C. Servicios Generales   | 220            | 1,370,647          |  |
| D. Transferencias, Asignaciones, Subsidios y Otras Ayudas                | 235,210        | 993,575            |  |
| E. Bienes Muebles, Inmuebles e Intangibles                               | 0              | 0                  |  |
| F. Inversión Pública   | 0              | 40,097,056         |  |
| G. Inversiones Financieras y Otras Provisiones                           | 0              | 101,855,514        |  |
| H. Participaciones y Aportaciones  | 0              | 0                  |  |
| I. Deuda Pública   | 0              | 0                  |  |
|  | 104,348        | 6,578,976          |  |
| <b>2. Gasto Etiquetado (2=A+B+C+D+E+F+G+H+I)</b>                         |                |                    |  |
| A. Servicios Personales  | 0              | 0                  |  |
| B. Materiales y Suministros  | 0              | 0                  |  |
| C. Servicios Generales   | 0              | 0                  |  |
| D. Transferencias, Asignaciones, Subsidios y Otras Ayudas                | 0              | 0                  |  |
| E. Bienes Muebles, Inmuebles e Intangibles                               | 0              | 0                  |  |
| F. Inversión Pública   | 0              | 0                  |  |
| G. Inversiones Financieras y Otras Provisiones                           | 0              | 0                  |  |
| H. Participaciones y Aportaciones  | 0              | 0                  |  |
| I. Deuda Pública   | 0              | 0                  |  |
| <b>3. Total del Resultado de Egresos (3=1+2)</b>                         | <b>635,265</b> | <b>152,106,897</b> |  |



**“GUÍA DE CUMPLIMIENTO DE LA LEY DE DISCIPLINA FINANCIERA DE LAS ENTIDADES FEDERATIVAS Y LOS MUNICIPIOS”**

| FIDEICOMISO LA GRAN CIUDAD  |   |  |               |                |                           |                                      |                    |                                |  |
|---|---|--|---------------|----------------|---------------------------|--------------------------------------|--------------------|--------------------------------|--|
| Guía de Cumplimiento de la Ley de Disciplina Financiera de las Entidades Federativas y Municipios |   |  |               |                |                           |                                      |                    |                                |  |
| Del 1 de enero al 31 de diciembre de 2018   |   |  |               |                |                           |                                      |                    |                                |  |
| Indicadores de Observancia (c)  | Implementación  |  | Resultado     | Fundamento (h) | Comentarios (i)           |                                      |                    |                                |  |
|   | SI  | NO   |               |                |                           | Fecha de emisión de cumplimiento (e) | Moneda o valor (f) | Unidad (positivo/negativo) (g) |  |
| INDICADORES PRESUPUESTARIOS   |   |  |               |                |                           |                                      |                    |                                |  |
| A. Balance Presupuestario Sostenible (j)  |   |  |               |                |                           |                                      |                    |                                |  |
| a.  | Propuesto   | Iniciativa de Ley de Ingresos y Proyecto de Presupuesto de Egresos |               | pesos          | Art. 6 y 19 de la LDF     |                                      |                    |                                |  |
| b.  | Aprobado  | Ley de Ingresos y Presupuesto de Egresos                           |               | pesos          | Art. 6 y 19 de la LDF     |                                      |                    |                                |  |
| c.  | Ejercido  | Cuenta Pública / Formato 4 LDF                                     | 58,291,887.30 | pesos          | Art. 6 y 19 de la LDF     |                                      |                    |                                |  |
| B. Balance Presupuestario de Recursos Disponibles Sostenible (k)                                  |   |  |               |                |                           |                                      |                    |                                |  |
| a.  | Propuesto   | Iniciativa de Ley de Ingresos y Proyecto de Presupuesto de Egresos |               | pesos          | Art. 6 y 19 de la LDF     |                                      |                    |                                |  |
| b.  | Aprobado  | Ley de Ingresos y Presupuesto de Egresos                           |               | pesos          | Art. 6 y 19 de la LDF     |                                      |                    |                                |  |
| c.  | Ejercido  | Cuenta Pública / Formato 4 LDF                                     | 58,291,887.30 | pesos          | Art. 6 y 19 de la LDF     |                                      |                    |                                |  |
| C. Financiamiento Neto dentro del Techo de Financiamiento Neto (l)                                |   |  |               |                |                           |                                      |                    |                                |  |
| a.  | Propuesto   | Iniciativa de Ley de Ingresos                                      |               | pesos          | Art. 6, 19 y 46 de la LDF |                                      |                    |                                |  |
| b.  | Aprobado  | Ley de Ingresos  |               | pesos          | Art. 6, 19 y 46 de la LDF |                                      |                    |                                |  |
| c.  | Ejercido  | Cuenta Pública / Formato 4 LDF                                     |               | pesos          | Art. 6, 19 y 46 de la LDF |                                      |                    |                                |  |
| D. Recursos destinados a la atención de desastres naturales                                       |   |  |               |                |                           |                                      |                    |                                |  |
| a.  | Asignación al Fideicomiso para desastres naturales (m)  |  |               |                |                           |                                      |                    |                                |  |
|   | 1.1 Aprobado  | Reporte Trín / Formato 6 a)  |               | pesos          | Art. 9 de la LDF          |                                      |                    |                                |  |
|   | 1.2 Pagado  | Cuenta Pública / Formato 6 a)                                      |               | pesos          | Art. 9 de la LDF          |                                      |                    |                                |  |
| b.  | Aprobación orzamental realizada por la Entidad Federativa durante los 6 ejercicios previos, para infraestructura dañada por desastres naturales (n) | Asignaciones de recursos aprobados por el FONDEN                   |               | pesos          | Art. 9 de la LDF          |                                      |                    |                                |  |
| c.  | Saldo del Fideicomiso para desastres naturales (o)  | Cuenta Pública / Auxiliar de Cuentas                               |               | pesos          | Art. 9 de la LDF          |                                      |                    |                                |  |
| d.  | Costo promedio de los últimos 6 ejercicios de la reconstrucción de infraestructura dañada por desastres naturales (p)                               | Asignaciones de recursos aprobados por el FONDEN                   |               | pesos          | Art. 9 de la LDF          |                                      |                    |                                |  |



“GUÍA DE CUMPLIMIENTO DE LA LEY DE DISCIPLINA FINANCIERA DE LAS ENTIDADES FEDERATIVAS Y LOS MUNICIPIOS”

| FIDEICOMISO LA GRAN CIUDAD  |  |   |      |              |       |                                 |
|---|--|---|------|--------------|-------|---------------------------------|
| Guía de Cumplimiento de la Ley de Disciplina Financiera de las Entidades Federativas y Municipios |  |   |      |              |       |                                 |
| Del 1 de enero al 31 de diciembre de 2018   |  |   |      |              |       |                                 |
| 5.  | Techo para servicios personales (a)  |   |      |              |       |                                 |
| a.  | Asignación en el Presupuesto de Egresos  | Reporte Trm Formato 6 d)  |      | 1,223,286.00 | pesos | Art. 10 y 21 de la LDF          |
| b.  | Ejército   | Reporte Trm Formato 6 d)  |      | 1,212,364.00 | pesos | Art. 13 fracc. V y 21 de la LDF |
| 6.  | Provisiones de gasto para compromisos de pago derivados de APFs (f)  |   |      |              |       |                                 |
| a.  | Asignación en el Presupuesto de Egresos  | Presupuesto de Egresos  | N.A. |              | pesos | Art. 11 y 21 de la LDF          |
| 7.  | Techo de ADEFAS para el ejercicio fiscal (e)   |   |      |              |       |                                 |
| a.  | Propuesto  | Proyecto de Presupuesto de Egresos  |      |              | pesos | Art. 12 y 20 de la LDF          |
| b.  | Aprobado   | Reporte Trm Formato 6 a)  |      | 72,341.00    | pesos | Art. 12 y 20 de la LDF          |
| c.  | Ejército   | Cuenta Pública (Formato 6 a)  |      | 72,341.00    | pesos | Art. 12 y 20 de la LDF          |
| 8.  | INDICADORES CUALITATIVOS   |   |      |              |       |                                 |
| <b>1. Inicializa de Ley de Ingresos y Proyecto de Presupuesto de Egresos</b>                      |  |   |      |              |       |                                 |
| a.  | Objetivos anuales, estrategias y metas para el ejercicio fiscal (f)  | Iniciativa de Ley de Ingresos y Proyecto de Presupuesto de Egresos                      | N/A  |              |       | Art. 5 y 18 de la LDF           |
| b.  | Proyecciones de erogación posteriores (g)  | Iniciativa de Ley de Ingresos y Proyecto de Presupuesto de Egresos / Formatos 7 a) y b) | N/A  |              |       | Art. 5 y 18 de la LDF           |
| c.  | Descripción de riesgos relevantes y propuestas de acción para enfrentarlos (h)   | Iniciativa de Ley de Ingresos y Proyecto de Presupuesto de Egresos                      | N/A  |              |       | Art. 5 y 18 de la LDF           |
| d.  | Resultados de ejercicios fiscales anteriores y el ejercicio fiscal en curso (i)  | Iniciativa de Ley de Ingresos y Proyecto de Presupuesto de Egresos / Formatos 7 c) y d) | N/A  |              |       | Art. 5 y 18 de la LDF           |
| e.  | Estado actual de las pensiones de sus trabajadores (k)   | Proyecto de Presupuesto de Egresos / Formato 8  | N/A  |              |       | Art. 5 y 18 de la LDF           |
| <b>2. Balance Presupuestario de Recursos Disponibles, en caso de ser negativo</b>                 |  |   |      |              |       |                                 |
| a.  | Razones excepcionales que justifiquen el Balance Presupuestario de Recursos Disponibles negativo (l)                           | Iniciativa de Ley de Ingresos o Proyecto de Presupuesto de Egresos                      | N/A  |              |       | Art. 5 y 18 de la LDF           |
| b.  | Fuente de recursos para cubrir el Balance Presupuestario de Recursos Disponibles negativo (m)                                  | Iniciativa de Ley de Ingresos o Proyecto de Presupuesto de Egresos                      | N/A  |              |       | Art. 6 y 10 de la LDF           |
| c.  | Número de ejercicios fiscales y acciones necesarias para cubrir el Balance Presupuestario de Recursos Disponibles negativo (n) | Iniciativa de Ley de Ingresos o Proyecto de Presupuesto de Egresos                      | N/A  |              |       | Art. 6 y 10 de la LDF           |
| d.  | Informes transmitidos sobre el avance de las acciones para recuperar el Balance Presupuestario de Recursos Disponibles (ñ)     | Reporte Trm y Cuenta Pública  | N/A  |              |       | Art. 6 y 19 de la LDF           |



**“GUÍA DE CUMPLIMIENTO DE LA LEY DE DISCIPLINA FINANCIERA DE LAS ENTIDADES FEDERATIVAS Y LOS MUNICIPIOS”**

| FIDEICOMISO LA GRAN CIUDAD   |    |  |   |       |              |                                   |
|--|----|--|---|-------|--------------|-----------------------------------|
| Gasto de Cumplimiento de la Ley de Disciplina Financiera de las Entidades Federativas y Municipios |    |  |   |       |              |                                   |
| Del 1 de enero al 31 de diciembre de 2018  |    |  |   |       |              |                                   |
| 3.   | 3. | 3.   | 3.  | 3.    | 3.           | 3.                                |
| <b>INDICADORES DEL EJERCICIO PRESUPUESTARIO</b>  |    |  |   |       |              |                                   |
| <b>A. INDICADORES CUANTITATIVOS</b>  |    |  |   |       |              |                                   |
| 1.   | 1. | 1.   | 1.  | 1.    | 1.           | 1.                                |
|  | a. | Montos de Ingresos Excedentes derivados de LD (se)   | Cuenta Pública, Formas 5  | pesos | 6,787,508.00 | Art. 14 y 21 de la LDF            |
|  | b. | Montos de Ingresos Excedentes derivados de ILD designados al fin del A. 14, fracción I de la LDF (f)           | Cuenta Pública  | pesos | -            | Art. 14 y 21 de la LDF            |
|  | c. | Montos de Ingresos Excedentes derivados de ILD designados al fin del A. 14, fracción II, de la LDF (ff)        | Cuenta Pública  | pesos | -            | Art. 14 y 21 de la LDF            |
|  | d. | Montos de Ingresos Excedentes derivados de ILD designados al fin del A. 14, fracción II, de la LDF (ff)        | Cuenta Pública  | pesos | -            | Art. 14 y 21 de la LDF            |
|  | e. | Montos de Ingresos Excedentes derivados de ILD designados al fin del artículo noveno transitorio de la LDF (t) |   | pesos | -            | Art. Noveno Transitorio de la LDF |
| <b>B. INDICADORES CUALITATIVOS</b>   |    |  |   |       |              |                                   |
| 1.   | 1. | Análisis Costo-Beneficio para programas o proyectos de inversión mayores a 10 millones de USD (U)              | Página de internet de la Secretaría de Finanzas o Tesorería Municipal | N/A   |              | Art. 13 fracs. III y 21 de la LDF |
| 2.   | 2. | Análisis de conveniencia y análisis de transferencia de riesgos de los proyectos APFs (K)                      | Página de internet de la Secretaría de Finanzas o Tesorería Municipal | N/A   |              | Art. 13 fracs. III y 21 de la LDF |
| 3.   | 3. | Identificación de población objetivo, destino y temporalidad de subsidios (L)                                  | Página de internet de la Secretaría de Finanzas o Tesorería Municipal | N/A   |              | Art. 13 fracs. VI y 21 de la LDF  |
| <b>INDICADORES DE DEUDA PÚBLICA</b>  |    |  |   |       |              |                                   |
| <b>A. INDICADORES CUANTITATIVOS</b>  |    |  |   |       |              |                                   |
| 1.   | 1. | Obligaciones a Corto Plazo   |   |       |              |                                   |
|  | a. | Límite de Obligaciones a Corto Plazo (mm)  |   | pesos | 6,800,000.00 | Art. 30 fracs. I de la LDF        |
|  | b. | Obligaciones a Corto Plazo (nn)  |   | pesos | -            | Art. 30 fracs. I de la LDF        |



GOBIERNO DE  
**MONTERREY**

# **Fideicomiso La Gran Ciudad**

Informe de Cuenta Pública del Ejercicio 2018