

RAMO 33.- FONDO DE INFRAESTRUCTURA SOCIAL MUNICIPAL

ESTADO DE: NUEVO LEON

AVANCES FISICO-FINANCIERO

(PESOS)

PERIODO DE 01/10/07 AL 31/12/07

RESUMEN POR PROGRAMA

	INVERSION APROBADA					INVERSION EJERCIDA				
	TOTAL	FEDERAL	INTERESES	OTROS	BENEF.	TOTAL	FEDERAL	INTERESES	OTROS	BENEF.
PAVIMENTO	42,575,612.00	38,449,252.00	0.00	0.00	4,126,360.00	26,741,280.47	24,115,430.37	0.00	0.00	2,625,850.10
DRENAJE SANITARIO	5,729,638.00	5,729,638.00	0.00	0.00	0.00	1,548,544.32	1,548,544.32	0.00	0.00	0.00
AGUA POTABLE	546,000.00	546,000.00	0.00	0.00	0.00	128,900.45	128,900.45	0.00	0.00	0.00
ELECTRIFICACION	2,096,000.00	1,886,400.00	0.00	0.00	209,600.00	1,038,351.00	934,515.90	0.00	0.00	103,835.10
DESARROLLO INSTITUCIONAL	749,086.00	749,086.00	0.00	0.00	0.00	0.00	0.00	0.00	0.00	0.00
GASTOS INDIRECTOS	1,566,987.00	1,566,987.00	0.00	0.00	0.00	1,315,347.60	1,315,347.60	0.00	0.00	0.00
<b>TOTAL</b>	<b>53,263,323.00</b>	<b>48,927,363.00</b>	<b>0.00</b>	<b>0.00</b>	<b>4,335,960.00</b>	<b>30,772,423.84</b>	<b>28,042,738.64</b>	<b>0.00</b>	<b>0.00</b>	<b>2,729,685.20</b>

ING. SERGIO RIOS RODRIGUEZ  
DIRECCIÓN DE PLANEACIÓN

RAMO 33.- FONDO DE INFRAESTRUCTURA SOCIAL MUNICIPAL

AVANCES FISICO-FINANCIEROS

PERIODO DE 01/10/07 AL 31/12/07  
(PESOS)

ESTADO: NUEVO LEON  
MUNICIPIO: MONTERREY  
FONDO: DE INFRAESTRUCTURA SOCIAL MUNICIPAL

NORMAL ( ) INFORME DE GOBIERNO ( ) TRIMESTRAL ( X )

FECHA DE ELABORACION  
DIA 15 MES 01 AÑO 08

PRO GRA MA	SUB PRO GRA MA	N° DE OBRA	DESCRIP. DE LA OBRA	UBICACION O LOCALIDAD	AVANCE ACUMULADO FIS FIN %	FECHA DE INICIO Y TERMINO	INVERSION APROBADA				INVERSION EJERCIDA				UNIDAD DE MEDIDA	APROBADAS	METAS TOTALES MODIFICADAS	ALCANZADAS	OBSERVACIONES	
							TOTAL	FEDERAL	INTERESES	OTROS	PAET	TOTAL	FEDERAL	INTERESES						OTROS
SF	02	38-01-SF	PAY-ASF	NUEVA MODELO CALLE ZEMPOALA	0%	2007	749,648.00	674,881.00	0.00	0.00	74,967.00	559,818.35	503,834.72	0.00	0.00	55,982.64	0.00	930	Familias 16	
SF	02	38-02-SF	PAY-ASF	MIRASOL 2o SECTOR CALLE GENZO	0%	2007	3,232,608.00	2,909,347.00	0.00	0.00	323,261.00	3,135,954.07	2,832,268.66	0.00	0.00	313,585.41	0.00	6,535	228	
SF	02	38-03-SF	PAY-ASF	MIRASOL 1er SECTOR CALLES GENZO Y MENTA	0%	2007	3,198,168.00	2,873,349.00	0.00	0.00	319,817.00	948,717.76	853,845.98	0.00	0.00	94,871.78	0.00	6,553	202	
SF	02	38-04-SF	PAY-ASF	ALFONSO BERTES CALLE 2 DE FEBRERO	0%	2007	297,519.00	287,787.00	0.00	0.00	29,732.00	280,715.81	252,844.23	0.00	0.00	28,071.58	0.00	544	17	
SF	02	38-05-SF	PAY-ASF	SAN ANTONIO CALLE 27 DE MAYO CALLE 15 DE MARZO CALLE 15 DE JULIO	0%	2007	1,207,135.00	1,088,422.00	0.00	0.00	120,713.00	1,063,788.79	957,408.11	0.00	0.00	106,378.68	0.00	2,217	2,217	78
SF	02	38-06-SF	PAY-ASF	TRAZO MAO CALLE 4 DE NOV.	0%	2007	357,918.00	322,126.00	0.00	0.00	35,792.00	103,560.00	93,204.00	0.00	0.00	10,356.00	0.00	600	600	96
SF	02	38-07-SF	PAY-ASF	ARBOLEDA DE ESC. OBEJO CALLE 13 DE MAYO	0%	2007	870,973.00	783,876.00	0.00	0.00	87,097.00	258,199.43	232,379.49	0.00	0.00	25,819.94	0.00	1,619	1,619	58
SF	02	38-08-SF	PAY-ASF	PORTALES DE LOS VALLES DE SANBERNABE CALLE 15 DE MARZO	0%	2007	351,241.00	316,117.00	0.00	0.00	35,124.00	347,253.02	312,527.72	0.00	0.00	34,725.30	0.00	645	645	11
SF	02	38-09-SF	PAY-ASF	PORTALES DE LOS VALLES DE SANBERNABE CALLE LUIS ROZ	0%	2007	784,280.00	705,852.00	0.00	0.00	78,428.00	752,351.39	686,628.25	0.00	0.00	76,293.14	0.00	1,539	1,539	53
SF	02	38-10-SF	PAY-ASF	SAN DAVID AV. SANBERNABE CALLE FLATA	0%	2007	1,308,570.00	1,232,613.00	0.00	0.00	138,957.00	1,082,438.53	974,194.68	0.00	0.00	108,243.85	0.00	2,784	2,784	98
SF	02	38-11-SF	PAY-ASF	SECCION K CALLE GRIMINOLOGOS	0%	2007	581,483.00	523,335.00	0.00	0.00	58,148.00	172,548.20	155,293.38	0.00	0.00	17,294.82	0.00	1,212	1,212	58
SUMA DE LA HOJA:							13,000,539.00	11,700,485.00	0.00	0.00	1,300,054.00	6,715,821.35	7,844,239.22	0.00	0.00	671,582.14	0.00	871,582.14		
SUBTOTAL:							13,000,539.00	11,700,485.00	0.00	0.00	1,300,054.00	6,715,821.35	7,844,239.22	0.00	0.00	671,582.14	0.00	871,582.14		

ING. SERGIO RIOS RODRIGUEZ  
DIRECCION DE PLANEACION

ESTADO: NUEVO LEON  
 MUNICIPIO: MONTERREY  
 FONDO: DE INFRAESTRUCTURA SOCIAL MUNICIPAL

**RAMO 33.- FONDO DE INFRAESTRUCTURA SOCIAL MUNICIPAL**  
**AVANCES FISICO-FINANCIEROS**

PERIODO DE 01/1/2007 AL 31/12/2007  
 (PESOS)  
 NORMAL ( ) INFORME DE GOBIERNO ( ) TRIMESTRAL ( X )

FECHA DE ELABORACION  
 DIA 15 MES 01 AÑO 08

PROG GRA MA	SUB PRO GRA MA	N° DE OBRAS	DESCRIP DE LA OBRAS	UBICACION O LOCALIDAD	AVANCE ACUMULADO FIS FIN %	FECHA DE INICIO Y TERMINO	INVERSION AFROBADA						INVERSION EJERCIDA						UNIDAD DE MEDIDA	METAS TOTALES AFROBADAS MODIFICADAS	ALCANZADAS	OBSERVACIONES
							TOTAL	FEDERAL	INTERESES	OTROS	PART.	TOTAL	FEDERAL	INTERESES	OTROS	PART.						
SF	02	39-12-SF	PAV-ASF TRAZO MARCO CALLE HIERRO		0%	2007	438,656.00	394,790.00	0.00	0.00	43,866.00	127,508.27	114,757.44	0.00	0.00	12,750.83	876	0	876	Familias 53		
SF	02	39-13-SF	PAV-ASF ANCICTO CORPUS CALLE RAMON PEREZ Y TEOGORO CORPUS		0%	2007	1,852,311.00	1,487,080.00	0.00	0.00	365,231.00	1,584,929.01	1,428,436.11	0.00	0.00	158,492.90	3,336	0	3,336	114		
SF	02	39-14-SF	PAV-ASF SAN GABRIEL CALLES DILIGENCIA Y LAS CARRETERAS, GORRION Y DIVISION SUR		0%	2007	4,132,590.00	3,719,331.00	0.00	0.00	413,259.00	3,386,014.66	3,047,413.19	0.00	0.00	338,601.47	7,660	0	7,660	247		
SF	02	39-15-SF	PAV-ASF SAN PEDRO CALLE LAS CARRETERAS Y LAS BICICLETAS		0%	2007	1,768,173.00	1,591,357.00	0.00	0.00	176,816.00	1,707,114.03	1,536,402.83	0.00	0.00	170,711.40	3,321	0	3,321	113		
SF	02	39-16-SF	PAV-ASF SAN RODOLFO CALLEES ESCRITORIOS ACTORES Y BALARRINES		0%	2007	2,817,228.00	2,355,503.00	0.00	0.00	261,725.00	2,594,778.29	2,299,300.46	0.00	0.00	255,477.83	4,981	0	4,984	170		
SF	02	39-17-SF	PAV-ASF LOS MOGALES CALLE PALMA		0%	2007	461,099.00	414,989.00	0.00	0.00	46,110.00	390,294.93	315,256.44	0.00	0.00	35,028.49	872	0	872	96		
SF	02	39-18-SF	PAV-ASF LOS MOGALES CALLE MAGNOLIA		0%	2007	678,946.00	611,051.00	0.00	0.00	67,895.00	619,473.00	557,525.70	0.00	0.00	61,947.30	1,245	0	1,245	44		
SF	02	39-19-SF	PAV-ASF LOS MOGALES CALLE PIRUL		0%	2007	395,927.00	356,334.00	0.00	0.00	39,593.00	378,836.04	341,042.44	0.00	0.00	37,893.60	747	0	747	96		
SF	02	39-20-SF	PAV-ASF LOS MOGALES CALLE ROSALES		0%	2007	331,868.00	298,231.00	0.00	0.00	33,137.00	322,754.79	290,479.31	0.00	0.00	32,275.48	623	0	623	96		
SF	02	39-21-SF	PAV-ASF SAN ISIDRO CALLE ABARROTEROS CALLE HILADORES CALLE PANADEROS		0%	2007	878,946.00	789,253.00	0.00	0.00	87,695.00	859,332.86	773,399.57	0.00	0.00	85,932.29	1,786	0	1,786	63		
SUMA DE LA HOJA							13,553,248.00	12,017,919.00	0.00	0.00	1,535,327.00	11,881,125.88	10,702,013.29	0.00	0.00	1,189,112.59						
SUBTOTAL							26,351,785.00	23,278,494.00	0.00	0.00	2,853,381.00	20,606,547.23	18,546,252.51	0.00	0.00	2,060,694.72						

ING. SERGIO RIOS RODRIGUEZ  
 DIRECCION DE PLANEACION

RAMO 33.- FONDO DE INFRAESTRUCTURA SOCIAL MUNICIPAL

AVANCES FISICO-FINANCIEROS

PERIODO DE 01/10/07 AL 31/12/07 (PESOS)  
 NORMAL ( ) INFORME DE GOBIERNO ( ) TRIMESTRAL ( X )

ESTADO: NUEVO LEON  
 MUNICIPIO: MONTERREY  
 FONDO: DE INFRAESTRUCTURA SOCIAL MUNICIPAL

FECHA DE ELABORACION:  
 DIA 15 MES 01 AÑO 08  
 Pagina 3 de 5

PRO GEA MA	SUB PRO GEA MA	N° DE OBRA	DESCRIP. DE LA OBRA	UBICACION O LOCALIDAD	AVANCE ACUMULADO FIS %	FECHA DE INICIO Y TERMINO	INVERSION APROBADA					INVERSION EJERCIDA					UNIDAD DE MEDIDA	APROBADOS	MODIFICADOS	ALCANZADOS	OBSERVACIONES
							TOTAL	FEDERAL	INTERESES	OTROS	PART.	TOTAL	FEDERAL	INTERESES	OTROS	PART.					
SF	02	39-23-SF	PAV-ASF	IGNACIO M. ALTA	0%	2007	867,925.00	772,133.00	0.00	0.00	85,792.00	818,292.69	736,463.42	0.00	0.00	81,829.27	1,627	0	1,627	56	
SF	02	39-23-SF	PAV-ASF	MIRANO CALLE INGENIEROS IGNACIO M. ALTA	0%	2007	859,819.00	773,637.00	0.00	0.00	85,982.00	755,231.41	679,708.27	0.00	0.00	75,523.14	1,627	0	1,627	56	
SF	02	39-24-SF	PAV-ASF	MISION SAN BERNABE CALLE GUADALUPE	0%	2007	880,210.00	732,189.00	0.00	0.00	88,021.00	623,112.92	569,801.63	0.00	0.00	63,311.29	1,619	0	1,619	53	
SF	02	39-25-SF	PAV-ASF	MISION SAN BERNABE CALLE CAPTURISTAS	0%	2007	426,549.00	383,894.00	0.00	0.00	42,655.00	395,177.87	352,916.08	0.00	0.00	39,212.79	3,321	0	3,321	113	
SF	02	39-26-SF	PAV-ASF	BIRROGATAS DEL EDO CALLE ROTONDA DE LOS INSURGENTES	0%	2007	986,165.00	897,567.00	0.00	0.00	98,618.00	294,023.10	294,629.79	0.00	0.00	29,403.31	1,803	0	1,803	15	
SF	02	39-27-SF	PAV-ASF	18 DE MARZO CALLE SENDERO SUR	0%	2007	64,657.00	58,011.00	0.00	0.00	6,646.00	0.00	0.00	0.00	0.00	0.00	118	0	118	4	
SF	02	39-28-SF	PAV-ASF	SARABIA, CALLE DEMOCRACIA J. GUZMAN	0%	2007	968,410.00	871,589.00	0.00	0.00	96,841.00	0.00	0.00	0.00	0.00	0.00	1,333	0	1,333	15	
SF	02	39-30-SF	PAV-ASF	AMPLIACION LAS PEDRE- RAS, CALLE PROPLENO E HIDROCARBURO	0%	2007	997,637.00	897,873.00	0.00	0.00	99,764.00	283,172.19	254,894.97	0.00	0.00	28,317.22	1,690	0	1,690	120	
SF	02	39-31-SF	PAV-ASF	FOKEMER 75, AV DE LOS PROTECCIONISTAS	0%	2007	762,241.00	696,647.00	0.00	0.00	76,294.00	226,602.27	200,942.04	0.00	0.00	22,660.23	951	0	951	5	
SF	02	39-32-SF	PAV-ASF	FOKEMER 51, CALLE CONDOMINIO	0%	2007	224,273.00	210,946.00	0.00	0.00	23,427.00	64,710.32	61,898.29	0.00	0.00	6,817.03	503	0	503	5	
SF	02	39-33-SF	PAV-ASF	DIEGO DE MONTANOR SECTOR LA ALIANZA CALLE CAPTANES CALLE SABINO	0%	2007	1,389,958.00	1,250,982.00	0.00	0.00	138,996.00	408,023.00	367,220.70	0.00	0.00	40,802.30	2,750	0	2,750	52	
SUMA DE LA HOJA:							8,428,344.00	7,585,529.00	0.00	0.00	842,258.00	3,879,305.77	3,491,376.19	0.00	0.00	387,930.58					
SUBTOTAL:							34,782,149.00	31,203,932.00	0.00	0.00	3,478,217.00	24,486,253.00	22,037,627.70	0.00	0.00	2,448,625.30					


ING. JERONIMO RIOS RODRIGUEZ  
 DIRECCION DE PLANEACION

ESTADO: NUEVO LEÓN  
 MUNICIPIO: MONTERREY  
 FONDO: DE INFRAESTRUCTURA SOCIAL MUNICIPAL

**RAMO 33.- FONDO DE INFRAESTRUCTURA SOCIAL MUNICIPAL**  
**AVANCES FISICO-FINANCIEROS**  
 PERIODO DE 01/10/07 AL 31/12/07  
 (PESOS)  
 NORMAL ( ) INFORME DE GOBIERNO ( ) TRIMESTRAL ( X )

FECHA DE ELABORACION:  
 DIA: 15 MES: 01 AÑO: 08  
 Pagina 4 de 5

PROG GMA MA	SUB PRO GRA MA	Nº DE OBRA	DESCRIP. DE LA OBRA	UBICACION O LOCALIDAD	AVANCE ACUMULADO FIS FIN %	FECHA DE INICIO Y TERMINO	INVERSION APROBADA					INVERSION EJERCIDA					UNIDAD DE MEDIDA	METAS TOTALES APROBADAS	MODIFICADAS	ALCANZADAS	OBSERVACIONES			
							TOTAL	FEDERAL	INTERESES	OTROS	PART.	TOTAL	FEDERAL	INTERESES	OTROS	PART.								
SF	02	39-35-SF	PARVASF CALLE ESCAROLA	AMARSAOL, 1ER SECTOR CALLE ESCAROLA	0%	2007	649,659.00	584,693.00	0.00	0.00	64,966.00	0.00	0.00	0.00	0.00	0.00	0.00	0.00	0.00	0.00	1,217	0	1,217	Familias 8
SF	02	39-36-SF	PARVASF CALLE TE	AMARSAOL, 1ER SECTOR CALLE TE	0%	2007	482,826.00	434,363.00	0.00	0.00	48,463.00	0.00	0.00	0.00	0.00	0.00	0.00	0.00	0.00	0.00	996	0	996	34
SF	02	39-37-SF	PARVASF BUENOS AIRES	BUENOS AIRES	0%	2007	173,854.00	156,469.00	0.00	0.00	17,385.00	0.00	0.00	0.00	0.00	0.00	0.00	0.00	0.00	0.00	348	0	348	6
SF	01	39-38-SF	PARVASF ARTURO B. DE LA GARZA	ARTURO B. DE LA GARZA	0%	2007	810,919.00	729,827.00	0.00	0.00	81,092.00	856,497.59	770,847.83	0.00	0.00	0.00	85,649.76	1,303	0	1,303	48			
SF	01	39-39-SF	PARVASF ALTAIRIA CALLE PRIV. SAN AGUSTIN	ALTAIRIA CALLE PRIV. SAN AGUSTIN	0%	2007	558,894.00	502,824.00	0.00	0.00	55,870.00	493,066.04	443,759.44	0.00	0.00	0.00	49,306.60	874	0	874	157			
SF	01	39-40-SF	PARVASF ANA CALLE LOS PEREY	CERRO DE LA CAMPANA ANA CALLE LOS PEREY	0%	2007	211,183.00	190,065.00	0.00	0.00	21,118.00	0.00	0.00	0.00	0.00	0.00	0.00	0.00	0.00	0.00	200	0	200	19
SF	01	39-41-SF	ESCAL- NATAS CALLE CALLETON SIN	LOS REBATES CALLE CALLETON SIN	0%	2007	180,523.00	180,523.00	0.00	0.00	0.00	159,271.59	159,271.59	0.00	0.00	0.00	0.00	21	0	21	2			
SF	01	39-42-SF	PARVASF EL PRIVIL. CALLE PRIV. PERILA, A. CALA A GRE Y CALLETON DEL PRIVIL	EL PRIVIL. CALLE PRIV. PERILA, A. CALA A GRE Y CALLETON DEL PRIVIL	0%	2007	1,078,889.00	971,000.00	0.00	0.00	107,889.00	0.00	0.00	0.00	0.00	0.00	0.00	1,335	0	1,335	25			
SF	01	39-43-SF	PARVASF PASO DEL AGUILA CALLE LOS PALACIOS Y LOS TREJO	PASO DEL AGUILA CALLE LOS PALACIOS Y LOS TREJO	0%	2007	1,278,344.00	1,150,509.00	0.00	0.00	127,834.00	374,533.38	337,080.04	0.00	0.00	0.00	37,453.34	1,480	0	1,480	23			
SF	01	39-44-SF	PARVASF IGNACIO ALTAIRIANO CALLE CERRITOS VALLE ALTO	IGNACIO ALTAIRIANO CALLE CERRITOS VALLE ALTO	0%	2007	1,074,180.00	966,732.00	0.00	0.00	107,447.00	0.00	0.00	0.00	0.00	0.00	0.00	1,067	0	1,067	20			
SUMA DE LA HOJA							6,478,859.00	5,847,025.00	0.00	0.00	631,834.00	1,083,366.60	1,170,958.90	0.00	0.00	0.00	172,409.70							
SUBTOTAL:							41,281,008.00	37,150,957.00	0.00	0.00	4,110,051.00	26,369,521.60	23,748,586.60	0.00	0.00	0.00	2,627,035.00							

  
 SERGIO RIOS RODRIGUEZ  
 DIRECCION DE PLANEACION

RAMO 33.- FONDO DE INFRAESTRUCTURA SOCIAL MUNICIPAL  
AVANCES FISICO-FINANCIEROS

ESTADO: NUEVO LEON  
MUNICIPIO: MONTERREY  
FONDO: DE INFRAESTRUCTURA SOCIAL MUNICIPAL

PERIODO DE 01/10/07 AL 31/12/07  
(PESOS)  
NORMAL ( ) INFORME DE GOBIERNO ( ) TRIMESTRAL ( X )

FECHA DE ELABORACION  
DIA MES AÑO  
15 01 08  
Pagina 5 de 5

PROG GRA MA	SUB PRO GRA MA	Nº DE OBRA	DESCRIP DE LA OBRA	UBICACION O LOCALIDAD	AVANCE ACUMULADO		FECHA DE FINCO Y TERMINO	INTERSESION APROBADA				INTERSESION EJERCIDA				UNIDAD DE MEDIDA	APROBADAS	METAS TOTALES		OBSERVACIONES	
					%	FIN		FEDERAL	INTERESES	OTROS	PART.	TOTAL	FEDERAL	INTERESES	OTROS			PART.	MODIFICADAS		ALCANZADAS
SF	01	39-45-SF	P.V-HID	RAFAEL BUELVA FRANJAS Y COLINDAN CON A. TORO CHICO		0%	2007	163,096.00	146,781.00	0.00	0.00	16,309.00	48,150.96	43,335.96	0.00	0.00	0.00	4,815.10	0	170	Familias 4
SF	01	39-46-SF	ESCAL- NATAS	SAN BERNARDE IER. SEC CALLE ORTOCALSA ANDESITA Y GRANITO		0%	2007	385,295.00	385,295.00	0.00	0.00	0.00	110,939.60	110,939.60	0.00	0.00	0.00	0.00	0	182	15
SF	01	39-49-SF	ESCAL- NATAS	COL. ALTAMIRA CALLE APROPIO SECO		0%	2007	575,352.00	575,352.00	0.00	0.00	0.00	167,749.09	167,749.09	0.00	0.00	0.00	0.00	0	247	20
OC	02	39-50-SF	MURO CONTE- NACION	COL. ALTAMIRA CALLE SANAGUSTIN		0%	2007	190,867.00	190,867.00	0.00	0.00	0.00	44,819.22	44,819.22	0.00	0.00	0.00	0.00	0	64	64 CO EN GENERAL
SUMA DE LA HOJA:								1,314,604.00	1,288,295.00	0.00	0.00	16,309.00	371,659.67	356,843.77	0.00	0.00	0.00	4,815.10			
SUBTOTAL:								42,275,612.00	39,449,252.00	0.00	0.00	4,128,390.00	26,741,290.47	24,115,439.37	0.00	0.00	0.00	2,825,950.10			

ING. SERGIO RIOS RODRIGUEZ  
DIRECCION DE INGENIERIA

ESTADO: NUEVO LEON  
 MUNICIPIO: MONTERREY  
 FONDO: DE INFRAESTRUCTURA SOCIAL MUNICIPAL

RAMO 33.- FONDO DE INFRAESTRUCTURA SOCIAL MUNICIPAL  
 AVANCES FISICO-FINANCIEROS  
 PERIODO DE 01/10/07 AL 31/12/07 (PRESOS)  
 NORMAL ( ) INFORME DE GOBIERNO ( ) TRIMESTRAL (X)

FECHA DE ELABORACION  
 DIA 15 MES 01 AÑO 08  
 HOJA 1 DE 1

PROG GPA MA	SUB PRO GPA MA	N° DE OBRA	DESCRIP DE LA OBRA	UBICACION O LOCALIDAD	AVANCE ACUMULADO DE INICIO Y TERMINO		FECHA DE INICIO Y TERMINO	INVERSION APROBADA						INVERSION EJECUTA						UNIDAD DE MEDIDA	APROBADAS	METAS TOTALES MODIFICACIONES	ALCANTARILLAS COMENZADAS	OBSERVACIONES														
					FIS %	FIN %		FEDERAL	INTERESES	OTROS	PART.	TOTAL	FEDERAL	INTERESES	OTROS	PART.	TOTAL	FEDERAL	INTERESES						OTROS	PART.												
DS	01	39-51-05	OBRA DE LA OBRA	LOMAS DE LA UNIDAD MODELO CALE LOMA AZUL	0%	0%	2007	120,000.00	0.00	0.00	0.00	0.00	0.00	0.00	120,000.00	0.00	0.00	0.00	0.00	0.00	0.00	0.00	0.00	0.00	0.00	0.00	0.00	0.00		8	0	8	6	Familias				
DS	01	39-52-05	OBRA DE LA OBRA	LOMAS MODELO O NORTE CAMINO DE LAS FLORES	0%	0%	2007	1,500,000.00	0.00	0.00	0.00	0.00	0.00	0.00	1,500,000.00	0.00	0.00	0.00	0.00	0.00	0.00	0.00	0.00	0.00	0.00	0.00	0.00	0.00	0.00	150	0	150	150					
DS	01	39-53-05	OBRA DE LA OBRA	PASO DEL AGUILA LOS GAVIEN	0%	0%	2007	200,000.00	0.00	0.00	0.00	0.00	0.00	0.00	200,000.00	0.00	0.00	0.00	0.00	0.00	0.00	0.00	0.00	0.00	0.00	0.00	0.00	0.00	0.00	7	0	7	7					
DS	01	39-54-05	OBRA DE LA OBRA	LA ELUSION DE LA ETRPA	0%	0%	2007	305,307.00	0.00	0.00	0.00	0.00	0.00	0.00	305,307.00	0.00	0.00	0.00	0.00	0.00	0.00	0.00	0.00	0.00	0.00	0.00	0.00	0.00	23	0	23	23						
DS	01	39-55-05	OBRA DE LA OBRA	TERESA Y LIBERTAD CALE JUAN LOPEZ	0%	0%	2007	602,557.00	0.00	0.00	0.00	0.00	0.00	0.00	1,177,500.52	177,500.52	0.00	0.00	0.00	0.00	0.00	0.00	0.00	0.00	0.00	0.00	0.00	0.00	35	0	35	35						
DS	01	39-56-05	OBRA DE LA OBRA	LOMAS MODELO NORTE SECTOR ETAPA	0%	0%	2007	2,702,335.00	0.00	0.00	0.00	0.00	0.00	0.00	821,306.08	821,306.08	0.00	0.00	0.00	0.00	0.00	0.00	0.00	0.00	0.00	0.00	0.00	0.00	100	0	100	100						
DS	01	39-57-07	OBRA DE LA OBRA	TPOO CHICO SALINAS Y TERESA	0%	0%	2007	158,444.00	0.00	0.00	0.00	0.00	0.00	0.00	40,141.78	40,141.78	0.00	0.00	0.00	0.00	0.00	0.00	0.00	0.00	0.00	0.00	0.00	0.00	110	0	110	110	COM EN GENERAL					
SUMA DE LA HOJA:								5,729,638.00	0.00	0.00	0.00	0.00	0.00	1,548,544.32	1,548,544.32	0.00	0.00	0.00	0.00	0.00	0.00	0.00	0.00	0.00	0.00	0.00	0.00	0.00	0.00	0.00	0.00	0.00	0.00					
SUBTOTAL:								5,729,638.00	0.00	0.00	0.00	0.00	0.00	1,548,544.32	1,548,544.32	0.00	0.00	0.00	0.00	0.00	0.00	0.00	0.00	0.00	0.00	0.00	0.00	0.00	0.00	0.00	0.00	0.00	0.00	0.00	0.00	0.00	0.00	

MRS. SERGIO ROS RODRIGUEZ  
 DIRECTOR DE PLANEACION

RAMO 33.- FONDO DE INFRAESTRUCTURA SOCIAL MUNICIPAL  
AVANCES FISICO-FINANCIEROS

PERIODO DE 01/10/07 AL 31/12/07  
(PESOS)  
NORMAL ( ) INFORME DE GOBIERNO ( ) TRIMESTRAL (X)

FECHA DE ELABORACION  
DIA 15 MES 01 AÑO 08  
HOJA 1 DE 1

ESTADO: NUEVO LEÓN  
MUNICIPIO: MONTERREY  
FONDO: DE INFRAESTRUCTURA SOCIAL MUNICIPAL

PRO GSA MA	SUB PRO GSA MA	N° DE OBRA	DESCRIP. DE LA OBRA	UBICACION O LOCALIDAD	AVANCE ACUMULADO FIN %	FECHA DE FIN Y TERMINO	INVERSION APROBADA				INVERSION EJERCIDA				UNIDAD DE MEDIDA	METAS TOTALES APROBADAS MODIFICADAS	ALCANZADAS	OBSERVACIONES			
							TOTAL	FEDERAL	INTERESES	OTROS	TOTAL	FEDERAL	INTERESES	OTROS							
SC	01	3958-SC	AGUA	CERRO DE LA CAMP. 14 DE SEPTIEMBRE PASO DELAQUILA CALLE LOS REYES CALLE 8 DE MAYO CALLE LOS GANTAN	0%	0%	2007	546,000.00	546,000.00	0.00	0.00	128,900.45	128,900.45	0.00	0.00	0.00	0.00	35	0	35	Familias 35
SUMA DE LA HOJA:							546,000.00	546,000.00	0.00	0.00	128,900.45	128,900.45	0.00	0.00	0.00	0.00					
SUBTOTAL:							546,000.00	546,000.00	0.00	0.00	128,900.45	128,900.45	0.00	0.00	0.00	0.00					

ING. SERRANO RIOS RODRIGUEZ  
DIRECCION DE PLANEACION



RAMO 33.- FONDO DE INFRAESTRUCTURA SOCIAL MUNICIPAL  
 AVANCES FISICO-FINANCIEROS

ESTADO: NUEVO LEON  
 MUNICIPIO: MONTERREY  
 FONDO: DE INFRAESTRUCTURA SOCIAL MUNICIPAL

PERIODO DE 01/10/07 AL 31/12/07 (PESOS)  
 NORMAL ( ) INFORME DE GOBIERNO ( ) TRIMESTRAL ( X )

FECHA DE ELABORACION  
 DIA 15 MES 01 AÑO 08  
 HOJA 1 DE 1

PROG GRA MA	SUB PROG GRA MA	N° DE OBRA	DESCRIP. DE LA OBRA	UBICACION O LOCALIDAD	AVANCE ACUMULADO FIS T % FIN %	FECHA DE INICIO Y TERMINO	INVERSION AFROBADA				INVERSION EJERCIDA				UNIDAD DE MEDIDA	AFROBADAS MODIFICADAS	METAS TOTALES MODIFICADAS	ALCANZADAS	OBSERVACIONES	
							TOTAL	FEDERAL	INTERESES	OTROS	PART	TOTAL	FEDERAL	INTERESES						OTROS
SG	01	3641-SIG	ELECT	LOMAS MODELO NTE CALLE AV. NO REELECCION LAZARO CABRENAS CALLES 17 A AV. 18A AV. FRANCISCO VIVA	0% 50%	2007	2,096,000.00	1,886,400.00	0.00	0.00	209,600.00	1,038,351.00	934,515.90	0.00	0.00	103,835.10	0	237	237	237
SUMA DE LA HOJA:							2,096,000.00	1,886,400.00	0.00	0.00	209,600.00	1,038,351.00	934,515.90	0.00	0.00	103,835.10				
SUBTOTAL:							2,096,000.00	1,886,400.00	0.00	0.00	209,600.00	1,038,351.00	934,515.90	0.00	0.00	103,835.10				

ING. SERGIO RIOS RODRIGUEZ  
 DIRECCION DE PLANEACION


ESTADO: NUEVO LEÓN  
MUNICIPIO: MONTERREY  
FONDO: DE INFRAESTRUCTURA SOCIAL MUNICIPAL

RAMO 33.- FONDO DE INFRAESTRUCTURA SOCIAL MUNICIPAL  
AVANCES FISICO-FINANCIEROS

PERIODO DE 01/10/07 AL 31/12/07  
(PESOS)  
NORMAL ( ) INFORME DE GOBIERNO ( ) TRIMESTRAL ( X )

FECHA DE ELABORACION  
DIA 15 MES 01 AÑO 08  
HOJA 1 DE 1

PRO GRA MA	SUB PRO GRA MA	N° DE OBRA	DESCRIP TION DE LA OBRA	UBICACION O LOCALIDAD	AVANCE ACUMULADO		FECHA DE INICIO Y TERMINO	INVERSION APROBADA						INVERSION EJERCIDA						UNIDAD DE MEDIDA	METAS TOTALES APROBADAS MODIFICADAS	ALCANZADAS	OBSERVACIONES							
					FIST %	FINI %		FEDERAL	INTERESES	OTROS	PART.	TOTAL	FEDERAL	INTERESES	OTROS	PART.	TOTAL	FEDERAL	INTERESES					OTROS	PART.					
			DESARRO LLO INSTI- TUCIONAL	Municipio de Monterrey	0%	0%	2007	749,086.00	749,086.00	0.00	0.00	0.00	0.00	0.00	0.00	0.00	0.00	0.00	0.00	0.00	0.00	0.00	0.00	0.00						
SUMA DE LA HOJA:								749,086.00	749,086.00	0.00	0.00	0.00	0.00	0.00	0.00	0.00	0.00	0.00	0.00	0.00	0.00	0.00	0.00	0.00						
SUBTOTAL:								749,086.00	749,086.00	0.00	0.00	0.00	0.00	0.00	0.00	0.00	0.00	0.00	0.00	0.00	0.00	0.00	0.00	0.00	0.00					

  
INÉS SERGIO RÍOS RODRIGUEZ  
DIRECCION DE FUNDACION

RAMO 33.- FONDO DE INFRAESTRUCTURA SOCIAL MUNICIPAL


AVANCES FISICO-FINANCIEROS

PERIODO DE 01/10/07 AL 31/12/07  
(PESOS)  
NORMAL ( ) INFORME DE GOBIERNO ( ) TRIMESTRAL (X)

ESTADO: NUEVO LEÓN  
MUNICIPIO: MONTERREY  
FONDO: DE INFRAESTRUCTURA SOCIAL MUNICIPAL

FECHA DE ELABORACION  
DIA 15 MES 01 AÑO 08  
HORA 1 DE 1

PRO GRA MA	SUB PRO GRA MA	Nº DE OBRAS	DESCRIP. DE LA OBRAS	UBICACION LOCALIDAD	AVANCE COMPLETO EN % Nº %	FECHA DE INICIO Y TERMINO	INVERSION APROBADA				INVERSION EJERCIDA				UNIDAD DE MEDIDA	METAS TOTALES APROBADAS	METAS TOTALES MODIFICADAS	ALCANZADAS	OBSERVACIONES	
							TOTAL	FEDERAL	INTERESES	OTROS	PART.	TOTAL	FEDERAL	INTERESES						OTROS
G1			GASTOS INDIRECTOS	Municipio de Monterrey	0%	04%	2007	1,566,987.00	1,566,987.00	0.00	0.00	0.00	0.00	0.00	1,315,247.60	1,315,247.60	0.00	0.00		
SUMA DE LA HOJA:							1,566,987.00	1,566,987.00	0.00	0.00	0.00	0.00	0.00	0.00	1,315,247.60	1,315,247.60	0.00	0.00		
SUBTOTAL:							1,566,987.00	1,566,987.00	0.00	0.00	0.00	0.00	0.00	0.00	1,315,247.60	1,315,247.60	0.00	0.00		

  
SERGIO RIOS RODRIGUEZ  
DIRECCION DE PLANEACION