



GOBIERNO DE
MONTERREY

ACUSE

29 de julio de 2020

No. de Oficio: **SAY/0720/2020**

ASUNTO: **Segundo Informe trimestral 2020.**

H. CONGRESO DEL ESTADO DE NUEVO LEÓN

Presente.


Por instrucciones del C. Adrián Emilio de la Garza Santos, Presidente Municipal de Monterrey, comunico a usted que en la Sesión Extraordinaria celebrada el día 29 de julio de 2020, el Ayuntamiento de Monterrey aprobó **enviar al Honorable Congreso del Estado de Nuevo León y al Órgano de Fiscalización Superior del Estado, el Informe de Avance de Gestión Financiera correspondiente al segundo trimestre del ejercicio 2020**, a fin de dar cumplimiento al artículo 33, fracción III, inciso e), de la Ley de Gobierno Municipal del Estado de Nuevo León.

Asimismo me permito acompañar el cuadernillo que contiene dicho Informe, igualmente se acompaña este documento en formato electrónico, así como copia del dictamen y constancia de la sesión antes mencionada.

Sin otro asunto en particular, agradezco las atenciones brindadas al presente y quedo a sus apreciables órdenes.

Atentamente


LIC. JUAN MANUEL CAVAZOS BALDERAS
SECRETARIO DEL AYUNTAMIENTO



20 A.G. 7. 2020,
Cavazos

Archivo
SGVS/REGE



29 de julio de 2020

No. de Oficio: SAY/0721/2020

ASUNTO: Segundo Informe trimestral 2020.

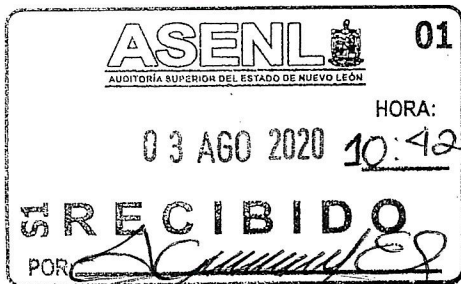
C.P. JORGE GUADALUPE GALVÁN GONZÁLEZ
AUDITOR GENERAL DEL ESTADO DE NUEVO LEÓN

Presente.

Por instrucciones del C. Adrián Emilio de la Garza Santos, Presidente Municipal de Monterrey, comunico a usted que en la Sesión Extraordinaria celebrada el día 29 de julio de 2020, el Ayuntamiento de Monterrey aprobó **enviar al Honorable Congreso del Estado de Nuevo León y al Órgano de Fiscalización Superior del Estado, el Informe de Avance de Gestión Financiera correspondiente al segundo trimestre del ejercicio 2020**, a fin de dar cumplimiento al artículo 33, fracción III, inciso e), de la Ley de Gobierno Municipal del Estado de Nuevo León.

Asimismo me permito acompañar el cuadernillo que contiene dicho Informe, igualmente se acompaña este documento en formato electrónico, así como copia del dictamen y constancia de la sesión antes mencionada.

Sin otro asunto en particular, agradezco las atenciones brindadas al presente y quedo a sus apreciables órdenes.



Atentamente

- REMITE 200 TRIMESTRE A.G.F 2020
- (1) CUADERNILLO EN COPIAS SIMPLES Y ORIGINAL
- (1) ANEXO EN COPIAS CERTIFICADAS, SEGUN CERTIFICACION
- (1) ANEXO EN COPIAS SIMPLES
- (1) CD

LIC. JUAN MANUEL CAVAZOS BALDERAS
SECRETARIO DEL AYUNTAMIENTO

Archivo
SGVS/REGE



GOBIERNO DE
MONTERREY

TESORERÍA
MUNICIPAL



**INFORME DE AVANCE DE GESTIÓN FINANCIERA
TRIMESTRE
ABRIL – JUNIO DE 2020**



GOBIERNO DE
MONTERREY

TESORERÍA
MUNICIPAL

Ciudad de Monterrey, Nuevo León

Informe de Avance de Gestión Financiera

Segundo Trimestre 2020

Se presenta ante el Ayuntamiento

Julio 2020



SIN TEXTO

El presente documento corresponde al período del 1° de enero al 30 de junio de 2020, mismo que contiene los siguientes apartados:

	Página
Introducción y Fundamento legal	4
I. Información Contable de acuerdo a la Norma emitida por el Consejo Nacional de Armonización Contable (CONAC) y a la Ley de Ingresos de los Municipios del Estado de Nuevo L	8
a) Estado de situación financiera	9
b) Estado de actividades	11
c) Estado de variación en la hacienda pública	15
d) Estado de cambios en la situación financiera (origen y aplicación)	16
e) Estado de flujos de efectivo	18
f) Notas a los estados financieros	20
g) Estado analítico del activo	54
h) Estado analítico de la deuda y otros pasivos	55
II. Información Presupuestaria de acuerdo a la Norma emitida por el Consejo Nacional de Armonización Contable (CONAC)	56
a) Estado analítico de los ingresos	57
b) Estado analítico del ejercicio del presupuesto de egresos (Clasificación Administrativa)	59
c) Estado analítico del ejercicio del presupuesto de egresos (Clasificación Económica - por Tipo de Gasto)	61
d) Estado analítico del ejercicio del presupuesto de egresos (Clasificación por Objeto del Gasto - Capítulo y Concepto)	62
e) Estado analítico del ejercicio del presupuesto de egresos (Clasificación Programática)	64
f) Estado analítico del ejercicio del presupuesto de egresos (Clasificación Funcional - Finalidad y Función)	65
III - Anexos	
a) Informe de reducciones, bonificaciones y subsidios otorgados	66
b) Formato de información de obligaciones pagadas o garantizadas con fondos federales	68
c) Formato del ejercicio y destino de gasto federalizado y reintegros	71
d) Formato de programas con recursos concurrentes por orden de gobierno	73
e) Formatos del Fondo de Aportaciones para el Fortalecimiento de los Municipios y de las Demarcaciones Territoriales del Distrito Federal (FORTAMUN), y del Fondo de Aportaciones para la Infraestructura Social de las Demarcaciones del Distrito Federal (FISMDF)	75
f) Relación de cuentas bancarias específicas	78
g) Informes de Avance Físico Financieros de los Subsidios y Aportaciones Federales y Recursos Propios 2020	80
h) Informes de Avance Físico Financieros de los Subsidios y Aportaciones Federales y Recursos Propios de Ejercicios Anteriores	90
i) Informes de Avance Físico Financieros de Recursos Estatales	100
j) Informes de Avance Físico Financieros de Recursos de Financiamiento	126
k) Integración de bienes inmuebles, muebles e intangibles al 30 de junio de 2020	132
l) Formatos de la Ley de Disciplina Financiera de las Entidades Federativas y los Municipios	133

INTRODUCCIÓN Y FUNDAMENTO LEGAL

La Tesorería Municipal de Monterrey, en cumplimiento al Artículo 100, fracción IX, de la Ley de Gobierno Municipal del Estado de Nuevo León, presenta el Informe de Avance de Gestión Financiera correspondiente al período comprendido del 1° de enero al 30 de junio de 2020 ante las debidas instancias, considerando los aspectos normativos que obligan al Ayuntamiento a la elaboración del mismo y bajo los principios de una transparencia absoluta que permiten dar a conocer en forma clara el comportamiento que tuvieron las Finanzas Públicas Municipales durante el periodo que se presenta.

Anterior a la presentación de este informe trimestral al Ayuntamiento, los miembros de la Comisión de Hacienda, analizaron los resultados obtenidos y emitieron los comentarios pertinentes al respecto, para posteriormente turnar este documento al resto de los miembros del Ayuntamiento, con el propósito de que cuenten con los elementos necesarios, a fin de realizar un análisis de las partidas que conforman los Ingresos y Egresos del período.

Una vez aprobado el informe que se presenta, se cumplirá con lo establecido en el Artículo 33, Fracción III Inciso e) y j), de la Ley de Gobierno Municipal del Estado de Nuevo León, en donde se señala la obligación que el Ayuntamiento tiene de enviar cada trimestre al H. Congreso del Estado los Informes de Avance de Gestión Financiera para su revisión y análisis, así como de publicar trimestralmente el estado de origen y aplicación de recursos, además de atender las disposiciones en materia de transparencia conforme a la Ley Aplicable.

En el Capítulo Único, Artículo 2, fracción XII, segundo párrafo de la Ley de Fiscalización Superior del Estado de Nuevo León se menciona: "El Informe de Avance de Gestión Financiera comprenderá los períodos de enero a marzo, de abril a junio, de julio a septiembre y de octubre a diciembre y deberá presentarse a más tardar el último día hábil del mes inmediato posterior al período que corresponda;".

Así mismo el Artículo 100, fracción IX indica como facultad y obligación del C. Tesorero Municipal, vigilar que se remita al Congreso del Estado, previa aprobación del Ayuntamiento, los Informes de Avance de Gestión Financiera y de Cuenta Pública en los términos de la Ley de Gobierno Municipal del Estado de Nuevo León.

La información contable y presupuestaria del período que se presenta, atiende a los requerimientos señalados en el artículo 46 y 48 de la Ley General de Contabilidad Gubernamental como sigue:

Artículo 46.- *En lo relativo a la Federación, los sistemas contables de los poderes Ejecutivo, Legislativo y Judicial, las entidades de la Administración Pública Paraestatal y los órganos autónomos, permitirán en la medida que corresponda, la generación periódica de los estados y la información financiera que a continuación se señala:*

I. Información contable, con la desagregación siguiente:

- a) Estado de actividades;
- b) Estado de situación financiera;
- c) Estado de variación en la hacienda pública;
- d) Estado de cambios en la situación financiera;
- e) Estado de flujos de efectivo;
- f) Informes sobre pasivos contingentes;
- g) Notas a los estados financieros;
- h) Estado analítico del activo, y
- i) Estado analítico de la deuda y otros pasivos, del cual se derivarán las clasificaciones siguientes:
 1. Corto y largo plazo, así como por su origen en interna y externa;
 2. Fuentes de financiamiento;
 3. Por moneda de contratación, y
 4. Por país acreedor;

II. Información presupuestaria, con la desagregación siguiente:

- a) Estado analítico de ingresos, del que se derivará la presentación en clasificación económica por fuente de financiamiento y concepto, incluyendo los ingresos excedentes generados;
- b) Estado analítico del ejercicio del presupuesto de egresos del que se derivarán las siguientes clasificaciones:
 1. Administrativa;
 2. Económica;
 3. Por objeto del gasto, y
 4. Funcional.

El estado analítico del ejercicio del presupuesto de egresos deberá identificar los montos y adecuaciones presupuestarias y subejercicios por ramo y programa;

- c) Endeudamiento neto, financiamiento menos amortización, del que derivará la clasificación por su origen en interno y externo;*
- d) Intereses de la deuda, y*
- e) Un flujo de fondos que resuma todas las operaciones;*

III. Información programática, con la desagregación siguiente:

- a) Gasto por categoría programática;*
- b) Programas y proyectos de inversión,*
- c) Indicadores de resultados, y*

IV. La información complementaria para generar las cuentas nacionales y atender otros requerimientos provenientes de organismos internacionales de los que México es miembro.

Los estados analíticos sobre deuda pública y otros pasivos, y el de patrimonio deberán considerar por concepto el saldo inicial del ejercicio, las entradas y salidas por transacciones, otros flujos económicos y el saldo final del ejercicio.

En las cuentas públicas se reportarán los esquemas bursátiles y de coberturas financieras de los entes públicos.

Artículo 48.- *En lo relativo a los ayuntamientos de los municipios o los órganos político-administrativos de las demarcaciones territoriales de la Ciudad de México y las entidades de la Administración Pública Paraestatal municipal, los sistemas deberán producir, como mínimo, la información contable y presupuestaria a que se refiere el artículo 46, fracciones I, incisos a), b), c), d), e), g) y h), y II, incisos a) y b) de la presente Ley.*

Para efectos de presentación y cumplimiento a la Ley de Disciplina Financiera de las Entidades Federativas y los Municipios (LDF) publicada en el Diario Oficial de la Federación (D.O.F.) el 27 de abril de 2016 y con última reforma publicada en el D.O.F. el 30 de enero de 2018, el Artículo 58, señala que los Entes Públicos se sujetarán a la Ley General de Contabilidad Gubernamental para presentar la información financiera en los informes periódicos correspondientes y en su respectiva cuenta pública, así mismo, en su Artículo 4, señala que el Consejo Nacional de Armonización Contable emitirá en los términos de la Ley General de Contabilidad Gubernamental las normas contables necesarias para asegurar su congruencia con la LDF, incluyendo los Criterios para la elaboración y presentación homogénea de la información financiera y de los formatos a que hace referencia la Ley en mención, publicados en el Diario Oficial el día 11 de octubre de 2016, y con última reforma publicada en el D.O.F. el 27 de septiembre de 2018, señala en el numeral 8 Publicación y Entrega de Información: *“Los formatos para dar cumplimiento a la LDF especificados en el Anexo 1 se deberán publicar en la página oficial de internet del propio Ente Público, o en su caso, de la Entidad Federativa o Municipio, según se trate, de acuerdo a los tiempos en los cuales deben de presentar sus informes trimestrales, conforme lo establece la LGCG. Para el caso del cumplimiento anual, se incluirán en la Cuenta Pública, y en su caso, en la iniciativa de Ley de Ingresos y el proyecto de Presupuesto de Egresos como corresponda, según sea el caso. Esta información deberá incluir las características de un dato abierto.”*

Por último, en lo que se refiere a los subsidios, en el Artículo 6 de la Ley de Ingresos de los Municipios del Estado de Nuevo León para el año 2020, se indica que: *“Los Presidentes Municipales, previa emisión de las bases expedidas por el Ayuntamiento en esta materia, podrán otorgar subsidios con cargo a las contribuciones y demás ingresos municipales, en relación con las actividades o contribuyentes respecto de los cuales juzguen indispensable tal medida”,* así mismo, en su Fracción 1 señala *“Los Ayuntamientos expedirán las bases generales para el otorgamiento de los subsidios debiendo establecer las actividades o sectores de contribuyentes a los cuales considere conveniente su otorgamiento, así como el monto en cuotas que se fije como límite y el beneficio social y económico que representará para el Municipio. El Ayuntamiento vigilará el estricto cumplimiento de las bases expedidas. El Presidente Municipal informará trimestralmente al Ayuntamiento de cada uno de los subsidios otorgados.”* Y en la Fracción 3, señala que *“Todo subsidio otorgado deberá ser registrado en las cuentas municipales”*.

A continuación se presenta el Informe de Avance de Gestión Financiera, firmado por el Tesorero Municipal, el Presidente Municipal, el Síndico Primero y el Secretario de Ayuntamiento.


I. Información Contable de acuerdo a la Norma emitida por el Consejo Nacional de Armonización Contable (CONAC)


Municipio de la Ciudad de Monterrey						
Estado de Situación Financiera						
Al 30 de junio 2020 y al 31 de diciembre 2019						
ACTIVO	2020	2019	PASIVO	2020	2019	
Activo Circulante			Pasivo Circulante			
Efectivo y Equivalentes	1,898,555,378.63	1,452,933,692.74	Cuentas por Pagar a Corto Plazo	306,878,832.01	269,002,129.01	
Derechos a Recibir Efectivo o Equivalentes	20,504,101.91	22,479,736.87	Documentos por Pagar a Corto Plazo	0.00	0.00	
Derechos a Recibir Bienes o Servicios	33,245,153.42	33,904,078.06	Porción a Corto Plazo de la Deuda Pública a Largo Plazo	27,950,536.86	25,876,033.17	
Inventarios	0.00	0.00	Títulos y Valores a Corto Plazo	0.00	0.00	
Almacenes	0.00	0.00	Pasivos Diferidos a Corto Plazo	0.00	0.00	
Estimación por Pérdida o Deterioro de Activos Circulantes	-7,647,285.30	-7,647,285.30	Fondos y Bienes de Terceros en Garantía y/o Administración a Corto Plazo	3,555,760.09	3,293,346.03	
Otros Activos Circulantes	0.00	0.00	Provisiones a Corto Plazo	29,862,826.59	37,370,543.26	
Total de Activos Circulantes	1,944,657,348.66	1,501,670,222.37	Otros Pasivos a Corto Plazo	4,112,529.14	8,222,092.75	
			Total de Pasivos Circulantes	372,360,484.69	343,764,144.22	
Activo No Circulante			Pasivo No Circulante			
Inversiones Financieras a Largo Plazo	160,957,371.66	128,025,731.77	Cuentas por Pagar a Largo Plazo	0.00	0.00	
Derechos a Recibir Efectivo o Equivalentes a Largo Plazo	0.00	0.00	Documentos por Pagar a Largo Plazo	0.00	0.00	
Bienes Inmuebles, Infraestructura y Construcciones en Proceso	20,172,027,649.86	19,690,968,106.53	Deuda Pública a Largo Plazo	1,946,379,763.77	1,960,828,151.79	
Bienes Muebles	1,713,781,570.70	1,686,780,725.27	Pasivos Diferidos a Largo Plazo	0.00	0.00	
Activos Intangibles	74,990,792.88	74,972,743.86	Fondos y Bienes de Terceros en Garantía y/o en Administración a Largo Plazo	14,958,394.58	14,958,394.58	
Depreciación, Deterioro y Amortización Acumulada de Bienes	-1,029,792,672.60	-879,978,375.61	Provisiones a Largo Plazo	0.00	0.00	
Activos Diferidos	113,089,217.04	101,630,425.40	Total de Pasivos No Circulantes	1,961,338,158.35	1,975,786,546.37	
Estimación por Pérdida o Deterioro de Activos no Circulantes	0.00	0.00	Total del Pasivo	2,333,698,643.04	2,319,550,690.59	
Otros Activos no Circulantes	1,103,899,684.00	1,103,899,684.00	HACIENDA PÚBLICA/ PATRIMONIO			
Total de Activos No Circulantes	22,308,953,613.54	21,906,299,041.22	Hacienda Pública/Patrimonio Contribuido	0.00	0.00	
Total del Activo	24,253,610,962.20	23,407,969,263.59	Aportaciones	0.00	0.00	
			Donaciones de Capital	0.00	0.00	
			Actualización de la Hacienda Pública / Patrimonio	0.00	0.00	
			Hacienda Pública/Patrimonio Generado	21,919,912,319.16	21,088,418,573.00	
			Resultados del Ejercicio (Ahorro / Desahorro)	863,222,699.76	1,437,461,225.10	
			Resultados de Ejercicios Anteriores	5,202,489,333.68	3,831,882,818.50	
			Revalúos	7,529,584,771.41	7,529,584,771.41	
			Reservas	0.00	0.00	
			Rectificaciones de Resultados de Ejercicios Anteriores	8,324,615,514.31	8,289,489,757.99	
			Exceso o Insuficiencia en la Actualización de la Hacienda	0.00	0.00	
			Resultado por Posición Monetaria	0.00	0.00	
			Resultado por Tenencia de Activos no Monetarios	0.00	0.00	
			Total Hacienda Pública/ Patrimonio	21,919,912,319.16	21,088,418,573.00	
			Total del Pasivo y Hacienda Pública / Patrimonio	24,253,610,962.20	23,407,969,263.59	

Bajo protesta de decir verdad declaramos que los Estados Financieros y sus Notas son razonablemente correctos y responsabilidad del emisor


Dr. Antonio Fernando Martínez Beltrán
Tesorero Municipal


Lic. Adrián Emilio de la Garza Santos
Presidente Municipal


Lic. Rosa Lorena Valdez Miranda
Síndica Primera


Lic. Juan Manuel Cavazos Balderas
Secretario del Ayuntamiento

Municipio de la Ciudad de Monterrey
Estado de Situación Financiera
Al 30 de junio 2020 y 2019

ACTIVO	2020	2019	PASIVO	2020	2019
Activo Circulante			Pasivo Circulante		
Efectivo y Equivalentes	1,898,555,378.63	2,352,549,138.70	Cuentas por Pagar a Corto Plazo	306,878,832.01	294,851,455.60
Derechos a Recibir Efectivo o Equivalentes	20,504,101.91	22,018,036.63	Documentos por Pagar a Corto Plazo	0.00	0.00
Derechos a Recibir Bienes o Servicios	33,245,153.42	35,225,312.29	Porción a Corto Plazo de la Deuda Pública a Largo Plazo	27,950,536.86	23,956,226.34
Inventarios	0.00	0.00	Títulos y Valores a Corto Plazo	0.00	0.00
Almacenes	0.00	0.00	Pasivos Diferidos a Corto Plazo	0.00	0.00
Estimación por Pérdida o Deterioro de Activos Circulantes	-7,647,285.30	-1,685,234.61	Fondos y Bienes de Terceros en Garantía y/o Administración a Corto Plazo	3,555,760.09	2,540,704.50
Otros Activos Circulantes	0.00	0.00	Provisiones a Corto Plazo	29,862,826.59	5,210,934.79
Total de Activos Circulantes	1,944,657,348.66	2,408,107,253.01	Otros Pasivos a Corto Plazo	4,112,529.14	9,966,358.26
			Total de Pasivos Circulantes	372,360,484.69	336,525,679.49
Activo No Circulante			Pasivo No Circulante		
Inversiones Financieras a Largo Plazo	160,957,371.66	282,109,616.71	Cuentas por Pagar a Largo Plazo	0.00	0.00
Derechos a Recibir Efectivo o Equivalentes a Largo Plazo	0.00	0.00	Documentos por Pagar a Largo Plazo	0.00	0.00
Bienes Inmuebles, Infraestructura y Construcciones en Proceso	20,172,027,649.86	18,155,128,283.03	Deuda Pública a Largo Plazo	1,946,379,763.77	1,974,199,115.93
Bienes Muebles	1,713,781,570.70	1,331,854,254.80	Pasivos Diferidos a Largo Plazo	0.00	0.00
Activos Intangibles	74,990,792.88	74,260,213.86	Fondos y Bienes de Terceros en Garantía y/o en Administración a Largo Plazo	14,958,394.58	14,958,394.58
Depreciación, Deterioro y Amortización Acumulada de Bienes	-1,029,792,672.60	-743,499,902.26	Provisiones a Largo Plazo	0.00	0.00
Activos Diferidos	113,089,217.04	90,472,887.26	Total de Pasivos No Circulantes	1,961,338,158.35	1,989,157,510.51
Estimación por Pérdida o Deterioro de Activos no Circulantes	0.00	0.00			
Otros Activos no Circulantes	1,103,899,684.00	1,103,899,684.00	Total del Pasivo	2,333,698,643.04	2,325,683,190.00
Total de Activos No Circulantes	22,308,953,613.54	20,294,225,037.40	HACIENDA PÚBLICA/ PATRIMONIO		
Total del Activo	24,253,610,962.20	22,702,332,290.41	Hacienda Pública/Patrimonio Contribuido	0.00	0.00
			Aportaciones	0.00	0.00
			Donaciones de Capital	0.00	0.00
			Actualización de la Hacienda Pública / Patrimonio	0.00	0.00
			Hacienda Pública/Patrimonio Generado	21,919,912,319.16	20,376,649,100.41
			Resultados del Ejercicio (Ahorro / Desahorro)	863,222,699.76	1,612,268,388.96
			Resultados de Ejercicios Anteriores	5,202,489,333.68	3,871,766,244.24
			Revalúos	7,529,584,771.41	6,600,948,383.41
			Reservas	0.00	0.00
			Rectificaciones de Resultados de Ejercicios Anteriores	8,324,615,514.31	8,291,666,083.80
			Exceso o Insuficiencia en la Actualización de la Hacienda	0.00	0.00
			Resultado por Posición Monetaria	0.00	0.00
			Resultado por Tenencia de Activos no Monetarios	0.00	0.00
			Total Hacienda Pública/ Patrimonio	21,919,912,319.16	20,376,649,100.41
			Total del Pasivo y Hacienda Pública / Patrimonio	24,253,610,962.20	22,702,332,290.41

Bajo protesta de decir verdad declaramos que los Estados Financieros y sus Notas son razonablemente correctos y responsabilidad del emisor

Dr. Antonio Fernando Martínez Beltrán
Tesorero Municipal

Lic. Adrián Emilio de la Garza Santos
Presidente Municipal

Lic. Rosa Lorena Valdez Miranda
Síndica Primero

Lic. Juan Manuel Cavazos Balderas
Secretario del Ayuntamiento





Municipio de la Ciudad de Monterrey		
Estado de Actividades		
Del 1 de enero al 30 de junio 2020 y del 1 de enero al 31 de diciembre 2019		
	2020	2019
INGRESOS Y OTROS BENEFICIOS		
Ingresos de la Gestión:	1,590,614,838.89	2,945,260,714.63
Impuestos	1,256,050,218.59	2,063,332,164.82
Cuotas y Aportaciones de Seguridad Social	0.00	0.00
Contribuciones de Mejoras	0.00	0.00
Derechos	156,486,773.85	346,551,598.90
Productos	96,145,109.90	222,352,041.48
Aprovechamientos	81,932,736.55	313,024,909.43
Ingresos por Venta de Bienes y Prestación de Servicios	0.00	0.00
Participaciones, Aportaciones, Convenios, Incentivos Derivados de la Colaboración Fiscal, Fondos Distintos de Aportaciones, Transferencias, Asignaciones, Subsidios y Subvenciones, y Pensiones y Jubilaciones	1,910,634,266.09	3,902,060,469.02
Participaciones, Aportaciones, Convenios, Incentivos Derivados de la Colaboración Fiscal y Fondos Distintos de Aportaciones	1,693,960,643.54	3,407,227,527.24
Transferencias, Asignaciones, Subsidios y Subvenciones, y Pensiones y Jubilaciones	216,673,622.55	494,832,941.78
Otros Ingresos y Beneficios	7,515,276.67	3,420.09
Ingresos Financieros	0.00	0.00
Incremento por Variación de Inventarios	0.00	0.00
Disminución del Exceso de Estimaciones por Pérdida o Deterioro u Obsolescencia	0.00	0.00
Disminución del Exceso de Provisiones	7,507,716.67	0.00
Otros Ingresos y Beneficios Varios	7,560.00	3,420.09
Total de Ingresos y Otros Beneficios	3,508,764,381.65	6,847,324,603.74
GASTOS Y OTRAS PÉRDIDAS		
Gastos de Funcionamiento	1,950,071,033.57	4,145,953,317.73
Servicios Personales	870,447,303.22	1,764,515,768.29
Materiales y Suministros	347,708,449.00	764,789,670.23
Servicios Generales	731,915,281.35	1,616,647,879.21
Transferencia, Asignaciones, Subsidios y Otras Ayudas	443,658,633.18	700,047,541.56
Transferencias Internas y Asignaciones al Sector Público	0.00	0.00
Transferencias al Resto del Sector Público	21,752,719.81	42,752,795.23
Subsidios y Subvenciones	4,000,000.00	1,000,000.00
Ayudas Sociales	186,395,313.18	54,697,914.36
Pensionamientos y Jubilaciones	218,177,266.86	470,026,831.97
Transferencias a Fideicomisos, Mandatos y Contratos Análogos	13,333,333.33	131,570,000.00
Transferencias a la Seguridad Social	0.00	0.00
Donativos	0.00	0.00
Transferencias al Exterior	0.00	0.00
Participaciones y Aportaciones	1,864,631.86	27,763,375.90
Participaciones	0.00	0.00
Aportaciones	0.00	0.00
Convenios	1,864,631.86	27,763,375.90


Continúa en la página siguiente...


Municipio de la Ciudad de Monterrey Estado de Actividades Del 1 de enero al 30 de junio 2020 y del 1 de enero al 31 de diciembre 2019		
Intereses, Comisiones y Otros Gastos de la Deuda Pública	99,843,445.67	186,813,672.75
Intereses de la Deuda Pública	98,721,104.63	185,194,112.58
Comisiones de la Deuda Pública	0.00	0.00
Gastos de la Deuda Pública	1,122,341.04	1,619,560.17
Costo por Coberturas	0.00	0.00
Apoyos Financieros	0.00	0.00
Otros Gastos y Pérdidas Extraordinarias	150,103,937.61	303,751,686.24
Estimaciones, Depreciaciones, Deterioros, Obsolescencia y Amortizaciones	149,814,296.99	274,467,007.69
Provisiones	0.00	24,479,814.81
Disminución de Inventarios	0.00	0.00
Aumento por Insuficiencia de Estimaciones por Pérdida o Deterioro u Obsolescencia	0.00	0.00
Aumento por Insuficiencia de Provisiones	0.00	0.00
Otros Gastos	289,640.62	4,804,863.74
Inversión Pública	0.00	45,533,784.46
Inversión Pública no Capitalizable	0.00	45,533,784.46
Total de Gastos y Otras Pérdidas	2,645,541,681.89	5,409,863,378.64
Resultados del Ejercicio (Ahorro/Desahorro)	863,222,699.76	1,437,461,225.10

Bajo protesta de decir verdad declaramos que los Estados Financieros y sus Notas son razonablemente correctos y responsabilidad del emisor


 Dr. Antonio Fernando Martínez Beltrán
 Tesorero Municipal


 Lic. Adrián Emilio de la Garza Santos
 Presidente Municipal


 Lic. Rosa Lorena Valdez Miranda
 Síndica Primero


 Lic. Juan Manuel Cavazos Balderas
 Secretario del Ayuntamiento

Municipio de la Ciudad de Monterrey		
Estado de Actividades		
Del 1 de enero al 30 de junio 2020 y 2019		
	2020	2019
INGRESOS Y OTROS BENEFICIOS		
Ingresos de la Gestión:	1,590,614,838.89	1,885,384,031.86
Impuestos	1,256,050,218.59	1,378,338,522.93
Cuotas y Aportaciones de Seguridad Social	0.00	0.00
Contribuciones de Mejoras	0.00	0.00
Derechos	156,486,773.85	191,706,737.30
Productos	96,145,109.90	120,946,030.80
Aprovechamientos	81,932,736.55	194,392,740.83
Ingresos por Venta de Bienes y Prestación de Servicios	0.00	0.00
Participaciones, Aportaciones, Convenios, Incentivos Derivados de la Colaboración Fiscal, Fondos Distintos de Aportaciones, Transferencias, Asignaciones, Subsidios y Subvenciones, y Pensiones y Jubilaciones	1,910,634,266.09	2,029,316,302.97
Participaciones, Aportaciones, Convenios, Incentivos Derivados de la Colaboración Fiscal y Fondos Distintos de Aportaciones	1,693,960,643.54	1,785,535,655.65
Transferencias, Asignaciones, Subsidios y Subvenciones, y Pensiones y Jubilaciones	216,673,622.55	243,780,647.32
Otros Ingresos y Beneficios	7,515,276.67	7,869,955.04
Ingresos Financieros	0.00	0.00
Incremento por Variación de Inventarios	0.00	0.00
Disminución del Exceso de Estimaciones por Pérdida o Deterioro u Obsolescencia	0.00	0.00
Disminución del Exceso de Provisiones	7,507,716.67	7,679,793.66
Otros Ingresos y Beneficios Varios	7,560.00	190,161.38
Total de Ingresos y Otros Beneficios	3,508,764,381.65	3,922,570,289.87
GASTOS Y OTRAS PÉRDIDAS		
Gastos de Funcionamiento	1,950,071,033.57	1,801,086,640.41
Servicios Personales	870,447,303.22	797,439,800.94
Materiales y Suministros	347,708,449.00	280,318,349.57
Servicios Generales	731,915,281.35	723,328,489.90
Transferencia, Asignaciones, Subsidios y Otras Ayudas	443,658,633.18	236,807,903.81
Transferencias Internas y Asignaciones al Sector Público	0.00	0.00
Transferencias al Resto del Sector Público	21,752,719.81	22,266,248.89
Subsidios y Subvenciones	4,000,000.00	0.00
Ayudas Sociales	186,395,313.18	2,877,504.88
Pensionamientos y Jubilaciones	218,177,266.86	211,664,150.04
Transferencias a Fideicomisos, Mandatos y Contratos Análogos	13,333,333.33	0.00
Transferencias a la Seguridad Social	0.00	0.00
Donativos	0.00	0.00
Transferencias al Exterior	0.00	0.00
Participaciones y Aportaciones	1,864,631.86	20,913,262.61
Participaciones	0.00	0.00
Aportaciones	0.00	0.00
Convenios	1,864,631.86	20,913,262.61

Continúa en la página siguiente...

Municipio de la Ciudad de Monterrey		
Estado de Actividades		
Del 1 de enero al 30 de junio 2020 y 2019		
	2020	2019
Intereses, Comisiones y Otros Gastos de la Deuda Pública	99,843,445.67	94,274,251.88
Intereses de la Deuda Pública	98,721,104.63	93,831,428.21
Comisiones de la Deuda Pública	0.00	0.00
Gastos de la Deuda Pública	1,122,341.04	442,823.67
Costo por Coberturas	0.00	0.00
Apoyos Financieros	0.00	0.00
Otros Gastos y Pérdidas Extraordinarias	150,103,937.61	132,499,627.98
Estimaciones, Depreciaciones, Deterioros, Obsolescencia y Amortizaciones	149,814,296.99	132,026,483.65
Provisiones	0.00	0.00
Disminución de Inventarios	0.00	0.00
Aumento por Insuficiencia de Estimaciones por Pérdida o Deterioro u Obsolescencia	0.00	0.00
Aumento por Insuficiencia de Provisiones	0.00	0.00
Otros Gastos	289,640.62	473,144.33
Inversión Pública	0.00	24,720,214.22
Inversión Pública no Capitalizable	0.00	24,720,214.22
Total de Gastos y Otras Pérdidas	2,645,541,681.89	2,310,301,900.91
Resultados del Ejercicio (Ahorro/Desahorro)	863,222,699.76	1,612,268,388.96


Periodo del 1° de enero al 30 de junio de 2020


Municipio de la Ciudad de Monterrey Estado de Variación en la Hacienda Pública Del 1 de enero al 30 de junio 2020					
	Hacienda Pública/Patrimonio Contribuido	Hacienda Pública/Patrimonio Generado de Ejercicios Anteriores	Hacienda Pública/Patrimonio Generado del Ejercicio	Exceso o Insuficiencia en la Actualización de la Hacienda Pública / Patrimonio	Total
Hacienda Pública / Patrimonio Contribuido Neto 2019	0.00	0.00	0.00	0.00	0.00
Aportaciones	0.00	0.00	0.00	0.00	0.00
Donaciones de Capital	0.00	0.00	0.00	0.00	0.00
Actualización de la Hacienda Pública/Patrimonio	0.00	0.00	0.00	0.00	0.00
Hacienda Pública / Patrimonio Generado Neto 2019	0.00	19,650,957,347.90	1,437,461,225.10	0.00	21,088,418,573.00
Resultados del Ejercicio (Ahorro/Desahorro)	0.00	0.00	1,437,461,225.10	0.00	1,437,461,225.10
Resultados de Ejercicios Anteriores	0.00	3,831,882,818.50	0.00	0.00	3,831,882,818.50
Revalúos	0.00	7,529,584,771.41	0.00	0.00	7,529,584,771.41
Reservas	0.00	0.00	0.00	0.00	0.00
Rectificaciones de Resultados de Ejercicios Anteriores	0.00	8,289,489,757.99	0.00	0.00	8,289,489,757.99
Exceso o Insuficiencia en la Actualización de la Hacienda Pública / Patrimonio Neto 2019	0.00	0.00	0.00	0.00	0.00
Resultado por Posición Monetaria	0.00	0.00	0.00	0.00	0.00
Resultado por Tenencia de Activos no Monetarios	0.00	0.00	0.00	0.00	0.00
Hacienda Pública / Patrimonio Neto Final 2019	0.00	19,650,957,347.90	1,437,461,225.10	0.00	21,088,418,573.00
Cambios en la Hacienda Pública / Patrimonio Contribuido Neto 2020	0.00	0.00	0.00	0.00	0.00
Aportaciones	0.00	0.00	0.00	0.00	0.00
Donaciones de Capital	0.00	0.00	0.00	0.00	0.00
Actualización de la Hacienda Pública/Patrimonio	0.00	0.00	0.00	0.00	0.00
Variaciones de la Hacienda Pública / Patrimonio Generado Neto 2020	0.00	1,370,606,515.18	-539,112,769.02	0.00	831,493,746.16
Resultados del Ejercicio (Ahorro/Desahorro)	0.00	0.00	863,222,699.76	0.00	863,222,699.76
Resultados de Ejercicios Anteriores	0.00	1,370,606,515.18	-1,437,461,225.10	0.00	-66,854,709.92
Revalúos	0.00	0.00	0.00	0.00	0.00
Reservas	0.00	0.00	0.00	0.00	0.00
Rectificaciones de Resultados de Ejercicios Anteriores	0.00	0.00	35,125,756.32	0.00	35,125,756.32
Cambios en el Exceso o Insuficiencia en la Actualización de la Hacienda Pública / Patrimonio Neto 2020	0.00	0.00	0.00	0.00	0.00
Resultado por Posición Monetaria	0.00	0.00	0.00	0.00	0.00
Resultado por Tenencia de Activos no Monetarios	0.00	0.00	0.00	0.00	0.00
Hacienda Pública / Patrimonio Neto Final 2020	0.00	21,021,563,863.08	898,348,456.08	0.00	21,919,912,319.16

Bajo protesta de decir verdad declaramos que los Estados Financieros y sus Notas son razonablemente correctos y responsabilidad del emisor


Dr. Antonio Fernando Martínez Beltrán
Tesorero Municipal


Lic. Adrián Emilio de la Garza Santos
Presidente Municipal


Lic. Rosa Lorena Valdez Miranda
Síndica Primero


Lic. Juan Manuel Cavazos Balderas
Secretario del Ayuntamiento


Municipio de la Ciudad de Monterrey		
Estado de Cambios en la Situación Financiera		
Del 1 de enero al 30 de junio 2020		
	Origen	Aplicación
ACTIVO	152,448,856.59	998,090,555.20
Activo Circulante	2,634,559.60	445,621,685.89
Efectivo y Equivalentes	0.00	445,621,685.89
Derechos a Recibir Efectivo o Equivalentes	1,975,634.96	0.00
Derechos a Recibir Bienes o Servicios	658,924.64	0.00
Inventarios	0.00	0.00
Almacenes	0.00	0.00
Estimación por Pérdida o Deterioro de Activos Circulantes	0.00	0.00
Otros Activos Circulantes	0.00	0.00
Activo No Circulante	149,814,296.99	552,468,869.31
Inversiones Financieras a Largo Plazo	0.00	32,931,639.89
Derechos a Recibir Efectivo o Equivalentes a Largo Plazo	0.00	0.00
Bienes Inmuebles, Infraestructura y Construcciones en Proceso	0.00	481,059,543.33
Bienes Muebles	0.00	27,000,845.43
Activos Intangibles	0.00	18,049.02
Depreciación, Deterioro y Amortización Acumulada de Bienes	149,814,296.99	0.00
Activos Diferidos	0.00	11,458,791.64
Estimación por Pérdida o Deterioro de Activos no Circulantes	0.00	0.00
Otros Activos no Circulantes	0.00	0.00
PASIVO	40,213,620.75	26,065,668.30
Pasivo Circulante	40,213,620.75	11,617,280.28
Cuentas por Pagar a Corto Plazo	37,876,703.00	0.00
Documentos por Pagar a Corto Plazo	0.00	0.00
Porción a Corto Plazo de la Deuda Pública a Largo Plazo	2,074,503.69	0.00
Títulos y Valores a Corto Plazo	0.00	0.00
Pasivos Diferidos a Corto Plazo	0.00	0.00
Fondos y Bienes de Terceros en Garantía y/o Administración a Corto Plazo	262,414.06	0.00
Provisiones a Corto Plazo	0.00	7,507,716.67
Otros Pasivos a Corto Plazo	0.00	4,109,563.61
Pasivo No Circulante	0.00	14,448,388.02
Cuentas por Pagar a Largo Plazo	0.00	0.00
Documentos por Pagar a Largo Plazo	0.00	0.00
Deuda Pública a Largo Plazo	0.00	14,448,388.02
Pasivos Diferidos a Largo Plazo	0.00	0.00
Fondos y Bienes de Terceros en Garantía y/o en Administración a Largo Plazo	0.00	0.00
Provisiones a Largo Plazo	0.00	0.00

Continúa en la página siguiente...





Municipio de la Ciudad de Monterrey Estado de Cambios en la Situación Financiera Del 1 de enero al 30 de junio 2020		
	Origen	Aplicación
HACIENDA PUBLICA/PATRIMONIO	898,348,456.08	66,854,709.92
<i>Hacienda Pública/Patrimonio Contribuido</i>	<i>0.00</i>	<i>0.00</i>
Aportaciones	0.00	0.00
Donaciones de Capital	0.00	0.00
Actualización de la Hacienda Pública/Patrimonio	0.00	0.00
Hacienda Pública/Patrimonio Generado	898,348,456.08	66,854,709.92
Resultados del Ejercicio (Ahorro/ Desahorro)	863,222,699.76	0.00
Resultados de Ejercicios Anteriores	0.00	66,854,709.92
Revalúos	0.00	0.00
Reservas	0.00	0.00
Rectificaciones de Resultados de Ejercicios Anteriores	35,125,756.32	0.00
Exceso o Insuficiencia en la Actualización de la Hacienda Pública/Patrimonio	0.00	0.00
Resultado por Posición Monetaria	0.00	0.00
Resultado por Tenencia de Activos no Monetarios	0.00	0.00

Bajo protesta de decir verdad declaramos que los Estados Financieros y sus Notas son razonablemente correctos y responsabilidad del emisor


Dr. Antonio Fernando Martínez Beltrán
Tesorero Municipal


Lic. Adrián Emilio de la Garza Santos
Presidente Municipal


Lic. Rosa Lorena Valdez Miranda
Síndica Primero


Lic. Juan Manuel Cavazos Balderas
Secretario del Ayuntamiento

Municipio de la Ciudad de Monterrey		
Estado de Flujos de Efectivo		
Del 1 de enero al 30 de junio 2020 y 2019		
Concepto	2020	2019
Flujos de Efectivo de las Actividades de Operación		
Origen	3,576,497,173.32	3,941,002,803.94
Impuestos	1,256,050,218.59	1,378,338,522.93
Cuotas y Aportaciones de Seguridad Social	0.00	0.00
Contribuciones de mejoras	0.00	0.00
Derechos	156,486,773.85	191,706,737.30
Productos	96,145,109.90	120,946,030.80
Aprovechamientos	81,932,736.55	194,392,740.83
Ingresos por Venta de Bienes y Prestación de Servicios	0.00	0.00
Participaciones, Aportaciones, Convenios, Incentivos Derivados de la Colaboración Fiscal y Fondos Distintos de Aportaciones	1,693,960,643.54	1,785,535,655.65
Transferencias, Asignaciones, Subsidios y Subvenciones, y Pensiones y Jubilaciones	216,673,622.55	243,780,647.32
Otros Orígenes de Operación	75,248,068.34	26,302,469.11
Aplicación	2,399,993,502.84	2,266,601,608.67
Servicios Personales	870,447,303.22	797,439,800.94
Materiales y Suministros	347,708,449.00	280,318,349.57
Servicios Generales	731,915,281.35	723,328,489.90
Transferencias Internas y Asignaciones al Sector Público	0.00	0.00
Transferencias al resto del Sector Público	21,752,719.81	22,266,248.89
Subsidios y Subvenciones	4,000,000.00	0.00
Ayudas Sociales	186,395,313.18	2,877,504.88
Pensionamientos y Jubilaciones	218,177,266.86	211,664,150.04
Transferencias a Fideicomisos, Mandatos y Contratos Análogos	13,333,333.33	0.00
Transferencias a la Seguridad Social	0.00	0.00
Donativos	0.00	0.00
Transferencias al Exterior	0.00	0.00
Participaciones	0.00	0.00
Aportaciones	0.00	0.00
Convenios	1,864,631.86	20,913,262.61
Otras Aplicaciones de Operación	4,399,204.23	207,793,801.84
Flujos Netos de Efectivo por Actividades de Operación	1,176,503,670.48	1,674,401,195.27


Continúa en la página siguiente...


Municipio de la Ciudad de Monterrey		
Estado de Flujos de Efectivo		
Del 1 de enero al 30 de junio 2020 y 2019		
Concepto	2020	2019
Flujos de Efectivo de las Actividades de Inversión		
Origen	0.00	0.00
Bienes Inmuebles, Infraestructura y Construcciones en Proceso	0.00	0.00
Bienes Muebles	0.00	0.00
Otros Orígenes de Inversión	0.00	0.00
Aplicación	618,664,654.59	341,452,806.55
Bienes Inmuebles, Infraestructura y Construcciones en Proceso	547,914,253.25	160,018,631.49
Bienes Muebles	26,341,920.79	19,786,023.50
Otras Aplicaciones de Inversión	44,408,480.55	161,648,151.56
Flujos Netos de Efectivo por Actividades de Inversión	-618,664,654.59	-341,452,806.55
Flujo de Efectivo de las Actividades de Financiamiento		
Origen	0.00	0.00
Endeudamiento Neto	0.00	0.00
Interno	0.00	0.00
Externo	0.00	0.00
Otros Orígenes de Financiamiento	0.00	0.00
Aplicación	112,217,330.00	104,871,490.34
Servicios de la Deuda		
Interno	12,373,884.33	10,597,238.46
Externo	0.00	0.00
Otras Aplicaciones de Financiamiento	99,843,445.67	94,274,251.88
Flujos Netos de Efectivo por Actividades de Financiamiento	-112,217,330.00	-104,871,490.34
Incremento/Disminución Neta en el Efectivo y Equivalentes al Efectivo	445,621,685.89	1,228,076,898.38
Efectivo y Equivalentes al Efectivo al Inicio del Ejercicio	1,452,933,692.74	1,124,472,240.32
Efectivo y Equivalentes al Efectivo al Final del Ejercicio	1,898,555,378.63	2,352,549,138.70

Bajo protesta de decir verdad declaramos que los Estados Financieros y sus Notas son razonablemente correctos y responsabilidad del emisor


Dr. Antonio Fernando Martínez Beltrán
Tesorero Municipal


Lic. Adrián Emilio de la Garza Santos
Presidente Municipal


Lic. Rosa Lorena Valdez Miranda
Síndica Primero


Lic. Juan Manuel Cavazos Balderas
Secretario del Ayuntamiento

F) NOTAS AL ESTADO DE SITUACIÓN FINANCIERA

En cumplimiento a los artículos 46, 48, 49 y 55 de la Ley General de Contabilidad Gubernamental, y en referencia a la norma "Notas a los estados financieros" (NOR_01_08_008) con su última versión publicada en el D.O.F. el 27 de septiembre de 2018, se menciona que los entes públicos deberán acompañar notas a los estados financieros cuyos rubros así lo requieran teniendo presente los postulados básicos de revelación suficiente e importancia relativa con la finalidad, que la información sea de mayor utilidad para los usuarios.

A continuación se presentan los tres tipos de notas que acompañan a los estados, a saber:

a) NOTAS DE DESGLOSE

I. Notas al Estado de Situación Financiera

Activo

• Efectivo y Equivalentes

Efectivo y equivalentes conforme a su subcuenta el desglose se informa por tipo y monto como sigue:

NOMBRE DE LA CUENTA	SALDO AL 30/JUNIO/2020
CAJAS RECAUDADORAS	\$ 119,321.50
FONDOS ADMINISTRATIVOS DE CAJA CHICA	\$ 159,000.00
FONDO DE OPERACIONES	\$ 707,461.97
BANCOS	\$ 880,459,239.18
INVERSIONES TEMPORALES	\$ 325,621,660.47
FONDOS CON AFECTACIÓN ESPECÍFICA	\$ 691,488,695.51
OTROS EFECTIVOS Y EQUIVALENTES	\$ -
TOTAL	\$ 1,898,555,378.63

Adicionalmente, la integración al 30 de junio de 2020 de la cuenta de efectivo y equivalentes, refiere a los recursos a corto plazo de gran liquidez que son fácilmente convertibles en importes determinados de efectivo, estando sujetos a un riesgo mínimo de cambio en su valor, el detalle de los fondos de afectación específica e inversión que a continuación se presentan, tienen vencimiento menor a 3 meses:

CONCEPTO	FONDOS AFECTACION ESPECIFICA
FONDOS ETIQUETADOS	
FONDO DE EMPLEO TEMPORAL SCT	\$ 327,891.20
REHABILITACION Y ESPACIOS EDUCATIVOS 2010	2,313,227.69
EMPLEO TEMPORAL 2011	98,658.01
FONDO PARA INFRAESTRUCTURA MUNICIPAL 2017	40,823,135.20
FONDO DE DESARROLLO MUNICIPAL 2017	1,380,717.67
DIF SIPINA 2019	18,241.76
FDO PROYECTOS DE INFRAESTRUCTURA MUNICIPAL 2018	5,891,443.13
DIF SIPINNA	292,003.63
PROVISIONES ECONOMICAS 2019	664,484.85
FONDO DE DESARROLLO MUNICIPAL 2018	16,565,726.23
PROGRAMA PROAGUA 2019	68.83
DESARROLLO MUNICIPAL 2019	19,496,727.77
FONDO DE INFRAESTRUCTURA MUNICIPAL 2019	4,157,565.16
FONDOS DESCENTRALIZADOS SUBSIDIOS 2020	29,400,560.17
FORTASEG 2020	12,904,447.51
FORTASEG COOPART. 2020	753,432.02
PROVISIONES ECONOMICAS 2020	10,580,482.30
FONDO DE INFRAESTRUCTURA MUNICIPAL 2020	16,025,022.35
CONAGUA APAUR 2020	3,404,265.64
INADEN MEJORA REGULATORIA	14,207.31
INADEN SPC 045 2015	1,076.06
INADEN SPC 047 2015	2,028.98
INADEN 2015	747.16
RESCATE ESPACIOS PUBLICOS RECURSOS PROPIOS	93,803.38
FONDO DE SEGURIDAD MPAL 2018	24,636,322.78
APAUR 2016	3,416,419.48
FODEMUN 2019	320,814.25
RESCATE ESPACIOS PUBLICOS 2016	50,543.88
HABITAT MUNICIPAL 2019	37,387.12
PROGRAMA TEMPORAL DE EMPLEO 2016	2,246.10
PROAGUA 2017	1,702,801.17
PROVISIONES ECONÓMICAS EQUIDAD DE GENERO	8,874.34
FONDOS DESCENTRALIZADOS 2018	2,924,500.26
FONDO DE SEGURIDAD MUNICIPAL 2019	45,634,711.39
FONDOS DESCENTRALIZADOS SEG ISN 2020	79,327,288.15
CONADE 2014	140,746.80
FONDOS DESCENTRALIZADOS 2017	7,914,230.71
SEDATU FONHAPO 2 2017	498.86
SEDATU FONHAPO 3	1,026.65
FONDO SEGURIDAD MUNICIPAL 2020	38,386,636.64
FONDOS CONAGUA	33,425.03
FONDO MIGRANTES	17,334.99
PROGRAMAS REGIONALES 2018	303,215.12
OTROS	10,384.30
FONDOS RAMO 33	
FONDO DE APORTACIONES DE INFRAESTRUCTURA SOCIAL MUNICIPAL REMANENTES 2010-2018	\$ 38,945.33
FONDO DE APORTACIONES DE INFRAESTRUCTURA SOCIAL MUNICIPAL 2020	72,333,006.56
FONDO DE APORTACIONES PARA EL FORTALECIMIENTO DE LOS MUNICIPIOS 2020	244,875,793.78
FONDO DE APORTACIONES PARA EL FORTALECIMIENTO DE LOS MUNICIPIOS REMANENTES 2013-2018	4,161,577.81

- Derechos a recibir Efectivo y Equivalentes**

Se informa de manera agrupada, la integración de los derechos a recibir efectivos y equivalentes, (excepto cuentas por cobrar de contribuciones o fideicomisos que se encuentran dentro de la nota de inversiones financieras), como sigue:

Se presenta por tipo de contribución las cantidades que se encuentran pendientes de cobro y por recuperar al 30 de junio de 2020 y hasta cinco ejercicios anteriores, considerando el acuerdo de "Normas y Metodología para la determinación de los momentos contables de los ingresos" (Anexo I de la última reforma DOF 27-09-2018) estas cuentas por cobrar se devengarán y recaudarán contablemente al momento de la percepción del recurso.

CONCEPTO	IMPORTE
INGRESOS	
MULTAS DE ALCOHOLES	\$ 268,210,350.90
MULTAS DE CONSTRUCCIÓN PROTECCIÓN CIVIL	9,614,170.99
MULTAS DE ANUNCIOS	4,223,433.50
MULTAS DE CONSTRUCCIÓN	16,173,756.75
MULTAS DE ESPECTÁCULOS	9,608,529.64
MULTAS DE LIMPIA	85,407,750.49
MULTAS DE EQUILIBRIO ECOLÓGICO	6,790,234.63
MULTAS DE SEDUE	45,918,666.00
MULTAS DE TRÁNSITO	2,601,569,662.00
OBRAS INTEGRALES	16,372,208.74
IMPUESTO SOBRE DIVERSIONES Y ESPECTÁCULOS	70,697,422.04
REFRENDOS	377,327,924.86
MERCADOS	4,829,060.08
MULTAS DE SERVICIOS PÚBLICOS	15,622,390.00
SUBTOTAL	\$ 3,532,365,560.62
RECAUDACIÓN INMOBILIARIA	
MULTAS LOTES BALDÍO SUCIOS	\$ 35,701,553.36
IMPUESTO PREDIAL	1,959,284,368.02
SUBTOTAL	\$ 1,994,985,921.38
TOTAL DE CUENTAS POR COBRAR PENDIENTES DE DEVENGAR Y RECAUDAR	\$ 5,527,351,482.00

Los derechos a recibir efectivos y equivalentes, al 30 de junio de 2020:

CONCEPTO	IMPORTE
OTRAS CUENTAS POR COBRAR A CORTO PLAZO	\$ 621,624.43
DEUDORES MOROSOS POR COBRAR A CORTO PLAZO	785,187.00
DEUDORES POR GASTOS A COMPROBAR	2,200,559.33
DEUDORES POR FALTANTES DE CAJEROS	527,006.26
DEUDORES POR CHEQUES DEVUELTOS	10,245,655.87
OTROS DEUDORES DIVERSOS POR COBRAR A CORTO PLAZO	265,557.23
OTROS DERECHOS A RECIBIR EFECTIVO O EQUIVALENTE A CORTO PLAZO	5,858,511.79
TOTAL	\$ 20,504,101.91

- **Derechos a recibir bienes y servicios**

El Municipio presenta en el rubro Derechos a recibir bienes y servicios los anticipos realizados a Proveedores de Bienes y Servicios y a Contratistas de Obras Públicas, al 30 de junio de 2020.

CONCEPTO	IMPORTE
ANTICIPO A CONTRATISTAS POR OBRAS PÚBLICAS	27,773,814.77
OTROS DERECHOS A RECIBIR BIENES O SERVICIOS A CORTO PLAZO	5,471,338.65
TOTAL	\$ 33,245,153.42

- **Inversiones Financieras a largo plazo.**

Al 30 de junio de 2020, el Municipio de Monterrey cuenta con los siguientes contratos de Fideicomiso:

- a) Contrato de Fideicomiso Irrevocable de Administración y Fuente de Pago 68680 constituido para garantizar obligaciones contratadas con Banca Afirme, S.A., Institución de Banca Múltiple, Afirme Grupo Financiero.
- b) Contrato de Fideicomiso Irrevocable de Administración y Fuente de Pago 72564 constituido para garantizar obligaciones contratadas con Banca Afirme, S.A., Institución de Banca Múltiple, Afirme Grupo Financiero.

A continuación se informan los saldos de los recursos asignados por tipo y monto al 30 de junio de 2020.

TIPO	NO.	CONCEPTO	FIDEICOMISO	SALDO AL 30/JUNIO/2020
GARANTÍA DE PAGO	68680	LUMINARIAS	FIDEICOMISO AFIRME, S.A.	\$ 20,091,213.16
	72564	CONTRATO DE CRÉDITO	FIDEICOMISO AFIRME, S.A.	140,866,158.50
TOTAL				\$ 160,957,371.66

- **Bienes Muebles, Inmuebles e Intangibles**

Al 30 de junio de 2020, se presenta la integración de bienes inmuebles y construcciones en proceso como sigue:

CONCEPTO	SALDO INICIAL AL 01 DE ENERO DE 2020	ALTAS	BAJAS	SALDO FINAL AL 30 DE JUNIO 2020
TERRENOS	15,353,827,493.00	0.00	0.00	15,353,827,493.00
EDIFICIOS NO HABITACIONALES	1,170,237,143.60	0.00	0.00	1,170,237,143.60
	16,524,064,636.60	0.00	0.00	16,524,064,636.60

		ADQUISICIONES	RECLASIFICACIÓN POR FINQUITO DE OBRAS	
EDIFICACIÓN HABITACIONAL EN PROCESO	45,200,371.14	3,985,938.82	2,279,854.57	46,906,455.39
CONSTRUCCION Y REHAB. PLAZAS	74,960,256.56	96,280.00	0.00	75,056,536.56
CONSTRUCCION Y REHAB. DE PARQUES	179,077,492.41	26,103,301.45	0.00	205,180,793.86
CONSTRUCCION Y/O REHAB. INF. DEPORTIVA	205,825,019.13	10,585,127.56	0.00	216,410,146.69
CONSTRUCCION Y/O REHAB. INF. EDUCATIVA	15,700,875.85	0.00	0.00	15,700,875.85
CONST. REMOD. Y MTTO DE EDIF. MUNICIPALES	290,037,177.98	11,767,979.58	0.00	301,805,157.56
DIV. TERRENOS Y CONST.DE OBRAS DE URBANIZACIÓN	320,832,691.49	18,155,176.56	48,634,309.50	290,353,558.55
PAVIMENTACION ASFALTICA	19,427,599.45	11,721,131.25	0.00	31,148,730.70
REHABILITACION DE CALLES Y AVENIDAS	1,825,886,548.93	341,654,686.96	15,940,545.85	2,151,600,690.04
CONSTRUCCION PASOS A DESNIVEL	146,059,029.20	123,321,753.74	0.00	269,380,782.94
AFECTACIONES VIALIDADES (INMUEBLES)	16,619,001.29	0.00	0.00	16,619,001.29
INSTALACIONES Y EQUIPAMIENTO EN CONSTRUCCIONES	1,768,906.04	0.00	0.00	1,768,906.04
EDIFICACION NO HABIT BIENES PROPIOS	25,508,500.46	522,877.33	0.00	26,031,377.79
	3,166,903,469.93	547,914,253.25	66,854,709.92	3,647,963,013.26

Se anexa en disco compacto la relación de bienes inmuebles en bienes propios, registrado en las cuentas Terrenos y Edificios no Habitacionales conforme a su superficie y su valor catastral.

En cumplimiento al acuerdo del Consejo Nacional de Armonización Contable publicado en el DOF de fecha 13 de diciembre de 2011 (Última reforma DOF 27-12-2017), en donde se emiten las Reglas Específicas del Registro y Valoración del Patrimonio, hacemos de su conocimiento que mediante la revisión de las obras registradas en la cuenta de inversiones en proceso, durante el periodo del 1 de abril al 30 de junio de 2020 no se finiquitó obra alguna de acuerdo a lo que se informa en las actas de entrega – recepción, así como al informe financiero correspondiente.

DESCRIPCIÓN DE LA OBRA	IMPORTE
NO SE REALIZARON BAJAS DE CONSTRUCCIONES EN PROCESO	\$ -
TOTAL	\$ -

Se continuará trabajando en la revisión de la documentación de las obras que sean concluidas en el ejercicio 2020, a fin de aplicar el debido tratamiento contable en base a los lineamientos que establece CONAC.

A continuación se informa de manera agrupada por cuenta específica de activo, los saldos de bienes inmuebles, muebles, intangibles y activos diferidos, así como, el monto de la depreciación y amortización acumulada y la del ejercicio, al 30 de junio de 2020 y su tasa de depreciación.

CONCEPTO	VALOR EN LIBROS	DEPRECIACIÓN DEL EJERCICIO	DEPRECIACIÓN ACUMULADA	IMPORTE NETO	TASA DE DEPRECIACIÓN
BIENES INMUEBLES					
EDIFICIOS NO HABITACIONALES	\$ 1,170,237,143.60	\$ 17,941,740.06	\$ 65,938,636.23	\$ 1,104,298,507.37	3.3%
TERRENOS	15,353,827,493.00	\$ -	\$ -	15,353,827,493.00	N/A
SUBTOTAL BIENES INMUEBLES	16,524,064,636.60	17,941,740.06	65,938,636.23	16,458,126,000.37	
BIENES MUEBLES					
MUEBLES DE OFICINA Y ESTANTERÍA	25,249,973.04	1,035,820.89	10,221,018.04	15,028,955.00	10%
MUEBLES, EXCEPTO DE OFICINA Y ESTANTERÍA	2,838,935.78	101,674.04	1,742,458.41	1,096,477.37	10%
EQUIPO DE CÓMPUTO Y DE TECNOLOGÍAS DE LA INFORMACIÓN	111,663,673.94	5,731,409.82	84,370,841.82	27,292,832.12	33%
OTROS MOBILIARIOS Y EQUIPOS DE ADMINISTRACIÓN	20,489,776.60	897,972.68	7,717,975.37	12,771,801.23	10%
EQUIPOS Y APARATOS AUDIOVISUALES	7,850,257.21	366,162.51	5,608,057.81	2,242,199.40	33%
APARATOS DEPORTIVOS	1,460,123.05	61,251.96	995,107.14	465,015.91	20%
CÁMARAS FOTOGRÁFICAS Y DE VIDEO	4,633,477.18	160,347.56	3,760,770.93	872,706.25	33%
OTRO MOBILIARIO Y EQUIPO EDUCACIONAL Y RECREATIVO	6,203,985.66	55,125.18	2,728,003.83	3,475,981.83	20%
EQUIPO MÉDICO Y DE LABORATORIO	57,968,259.97	4,378,417.07	23,939,312.86	34,028,947.11	20%
INSTRUMENTAL MÉDICO Y DE LABORATORIO	3,846,767.15	88,441.40	3,022,780.49	823,986.66	20%
VEHÍCULOS Y EQUIPO DE TRANSPORTE	100,573,850.17	2,261,713.37	77,764,865.79	22,808,984.38	20%
VEHÍCULOS Y EQUIPO DE TRANSPORTE SEGURIDAD	584,836,039.50	48,741,879.75	357,466,178.61	227,369,860.89	33%
CARROCERIAS Y REMOLQUES	16,816,324.88	20,044.80	4,092,619.99	12,723,704.89	20%
CARROCERIAS Y REMOLQUES SEGURIDAD	20,276,607.40	4,035,574.86	23,263,351.06	-2,986,743.66	33%
EMBARCACIONES	120,987.81	10,889.10	51,451.38	69,536.43	20%
OTROS EQUIPOS DE TRANSPORTE	97,607,276.49	2,200,199.04	30,169,525.09	67,437,751.40	20%-33%
EQUIPO DE DEFENSA Y SEGURIDAD	364,555,857.84	51,042,923.36	166,403,209.09	198,152,648.75	33%
MAQUINARIA Y EQUIPO	62,844,405.92	910,655.21	57,744,145.05	5,100,260.87	10%
SISTEMA AIRE ACONDICIONADO Y DE REFRIGERACIÓN INDUSTRIAL	36,962,013.79	1,551,495.63	23,674,886.58	13,287,127.21	10%
EQUIPO Y APARATOS DE COMUNICACIÓN Y TELECOMUNICACIÓN	91,315,482.55	3,137,651.70	34,936,750.82	56,378,731.73	10%
EQUIPOS DE GENERACIÓN ELÉCTRICA, APARATOS ELÉCTRICOS	12,524,111.62	519,690.71	4,219,989.68	8,304,121.94	10%
HERRAMIENTAS Y MÁQUINAS-HERRAMIENTAS	47,238,814.13	1,888,996.36	12,231,136.87	35,007,677.26	10%
OTROS EQUIPOS	35,358,269.02	931,809.12	15,678,221.58	19,680,047.44	10%
BIENES ARTÍSTICOS, CULTURALES Y CIENTÍFICOS	546,300.00	0.00	0.00	546,300.00	N/A
SUBTOTAL BIENES MUEBLES	1,713,781,570.70	130,130,146.12	951,802,658.29	761,978,912.41	
ACTIVOS INTANGIBLES					
SOFTWARE	37,608,621.99	201,712.56	1,310,560.95	36,298,061.04	10%
LICENCIAS INFORMÁTICAS E INTELECTUALES	37,382,170.89	1,540,698.25	10,740,817.13	26,641,353.76	10%
SUBTOTAL ACTIVOS INTANGIBLES	74,990,792.88	1,742,410.81	12,051,378.08	62,939,414.80	
ACTIVOS DIFERIDOS					
ESTUDIOS, FORMULACION Y EVAL DE PROYECTO	111,746,466.35	-	-	111,746,466.35	N/A
OTROS ACTIVOS DIFERIDOS	1,342,750.69	-	-	1,342,750.69	N/A
SUBTOTAL ACTIVOS DIFERIDOS	113,089,217.04	-	-	113,089,217.04	
TOTAL	\$ 18,425,926,217.22	\$ 149,814,296.99	\$ 1,029,792,672.60	\$ 17,396,133,544.62	

Al segundo trimestre del 2020, se registraron adquisiciones de bienes muebles e intangibles por un monto de \$26,359,969.81 mismos que se detallan a continuación:

CONCEPTO	IMPORTE
MOBILIARIO	\$ 1,711,812.00
MUEBLES, EXCEPTO DE OFICINA Y ESTANTERÍA	530,688.40
BIENES INFORMÁTICOS	3,072,196.32
EQUIPO DE ADMINISTRACIÓN	284,598.00
EQUIPOS Y APARATOS AUDIOVISUALES	279,580.00
OTRO MOB. Y EQ EDUCACIONAL Y RECREATIVO	2,777,034.20
EQUIPO MÉDICO Y DE LABORATORIO	264,236.40
VEHÍCULOS Y EQUIPO DE TRANSPORTE	303,545.09
EQUIPO DE DEFENSA Y SEGURIDAD	11,386,141.68
MAQUINARIA Y EQUIPO DE CONTRUCCIÓN	45,483.89
SIST. AIRE ACOND Y REFRIGERACION	1,138,406.60
EQUIPO Y APARATOS DE COMUNICACIÓN Y TELE	410,367.54
EQUIPOS DE GENERACIÓN ELÉCTRICA, APARAT	24,900.56
HERRAMIENTAS Y MÁQINAS-HERRAMIENTAS	2,965,595.45
OTROS BIENES MUEBLES	1,147,334.66
LICENCIAS INFORMÁTICAS E INTELECTUALES	18,049.02
	\$ 26,359,969.81

El monto de la depreciación del segundo trimestre de 2020, se calculó en base a las Reglas de Registro y Valoración de Patrimonio emitidas por el CONAC de la siguiente manera:

$$\text{Depreciación} = \frac{\text{Costo de adquisición del activo depreciable o amortizable} - \text{Valor de deshecho}}{\text{Vida útil}}$$

- Costo de adquisición: Es el monto pagado de efectivo o equivalentes por un activo o servicio al momento de su adquisición.
- Valor de desecho: Es la mejor estimación del valor que tendrá el activo en la fecha en la que dejará de ser útil para el ente público. Esta fecha es la del fin de su vida útil, o la del fin de su vida económica y si no se puede determinar es igual a cero.
- Vida útil de un activo: Es el período durante el que se espera utilizar el activo por parte del ente público.

• **Estimaciones y Deterioros**

La Norma de Información Financiera C-3 Cuentas por Cobrar, señala que para determinar la estimación de incobrabilidad, cada entidad debe efectuar juicio profesional; atendiendo a lo anterior, durante el ejercicio 2019 se realizó un análisis sustantivo a las cuentas por cobrar, principalmente a la cuenta de cheques devueltos no recuperados, determinando que parte del saldo de esas cuentas por cobrar, entre otras, presentan riesgo de recuperabilidad derivado de diferentes factores entre las que destacan su antigüedad, los que han sido requeridos sin resultados, los responsables no localizados, etc.; durante el ejercicio 2020 se contempla realizar reuniones con las unidades administrativas responsables y concluir atendiendo a los Lineamientos de Depuración, si los saldos son susceptibles de cobro o no.

La Dirección de Contabilidad y Cuenta Pública ha creado una estimación atendiendo a las expectativas de las pérdidas crediticias esperadas, iniciando su registro desde el ejercicio 2017 como sigue:

DESCRIPCIÓN	2017	2018	2019	TOTAL AL 30 DE JUNIO DE 2020
Cheques devueltos del ejercicio 2013 y anteriores	\$ 1,301,682.52		\$ 5,666,685.21	\$ 6,968,367.73
Cuentas por cobrar RH del ejercicio 2012 y anteriores	190,758.72		295,821.28	486,580.00
Cuentas por Cobrar	59,073.43	133,719.94	- 455.80	192,337.57
	\$ 1,551,514.67	\$ 133,719.94	\$ 5,962,050.69	\$ 7,647,285.30

• **Otros activos**

De la cuenta de otros activos no circulantes, se informa el monto de 54 activos de bienes inmuebles dados en comodato al 30 de junio de 2020, como sigue.

CONCEPTO	IMPORTE
TERRENOS EN COMODATO	\$ 1,054,490,184.00
EDIFICIOS NO HABITACIONALES Y OTROS INMUEBLES	49,409,500.00
TOTAL	\$ 1,103,899,684.00

Pasivo

En lo que refiere a la factibilidad económica para aplicar los recursos económicos y financieros necesarios para llevar a cabo el pago de las cuentas por pagar, estos se consideran con base a la disponibilidad de recursos, el tiempo de vencimiento y el costo de la adquisición.

A continuación se presenta la relación de cuentas por pagar a corto plazo al 30 de junio de 2020, incluye de manera agrupada los recursos localizados en otros pasivos a corto plazo y los fondos y bienes de terceros en garantía y/o administración a corto y largo plazo.

CONCEPTO	IMPORTE
SERVICIOS PERSONALES POR PAGAR A CORTO PLAZO	15,982,114.00
PROVEEDORES POR PAGAR A CORTO PLAZO	154,815,555.01
CONTRATISTAS POR OBRAS PÚBLICAS POR PAGAR A CORTO PLAZO	25,544,537.18
PARTICIPACIONES Y APORTACIONES POR PAGAR A CORTO PLAZO	0.00
TRANSFERENCIAS OTORGADAS POR PAGAR A CORTO PLAZO	13,427,692.81
INTERESES, COMISIONES Y OTROS GASTOS DE LA DEUDA PÚBLICA POR PAGAR A CORTO PLAZO	0.00
RETENCIONES Y CONTRIBUCIONES POR PAGAR A CORTO PLAZO	37,264,383.80
DEVOLUCIONES DE LA LEY DE INGRESOS POR PAGAR A CORTO PLAZO	12,167.96
OTRAS CUENTAS POR PAGAR A CORTO PLAZO	59,832,381.25
TOTAL	\$ 306,878,832.01
CONCEPTO	IMPORTE
PROVISIÓN PARA DEMANDAS Y JUICIOS A CORTO PLAZO	29,862,826.59
INGRESOS POR CLASIFICAR	4,112,529.14
TOTAL	\$ 33,975,355.73
CONCEPTO	IMPORTE
FONDOS EN GARANTÍA A CORTO PLAZO	3,555,760.09
FONDOS EN GARANTÍA A LARGO PLAZO	14,958,394.58
TOTAL	\$ 18,514,154.67
TOTAL DE PASIVO SIN CONSIDERAR DEUDA PÚBLICA	\$ 359,368,342.41

Fondos y Bienes de Terceros en Garantía y/o Administración a Corto Plazo: Representa el monto de los fondos y bienes propiedad de terceros, en garantía del cumplimiento de obligaciones contractuales o legales, o para su administración que eventualmente, se tendrán que devolver a su titular en un plazo menor o igual a doce meses.

Fondos y Bienes de Terceros en Garantía y/o Administración a Largo Plazo: Representa los fondos y bienes de propiedad de terceros, en garantía del cumplimiento de obligaciones contractuales o legales, o para su administración que eventualmente, se tendrán que devolver a su titular en un plazo mayor a doce meses.

Con respecto a la información de la deuda pública, ésta se incluye en el informe de deuda pública en la nota 11 "Información sobre la Deuda y el Reporte Analítico de la Deuda" de las notas de Gestión Administrativa.

II. Notas al Estado de Actividades
Ingresos de Gestión

Se presenta la información de manera agrupada de los rubros de impuestos, contribuciones de mejoras, derechos, productos, aprovechamientos, participaciones y aportaciones, transferencias, subsidios, otros ingresos y beneficios varios al 30 de junio de 2020, considerando que su afectación contable y presupuestal del momento devengado y recaudado se cumple cuando se recauda el ingreso.

RUBRO	CLASE	IMPORTE
IMPUESTOS	IMPUESTO SOBRE DIVERSIONES Y ESPECTÁCULOS	\$ 5,854,482.03
	IMPUESTO SOBRE JUEGOS PERMITIDOS	280,377.02
	IMPUESTO PREDIAL	956,793,596.88
	IMPUESTO SOBRE ADQUISICIÓN DE INMUEBLES	267,985,342.00
	RECARGOS, GASTOS DE EJECUCIÓN, SANCIONES	25,136,420.66
DERECHOS	POR OCUPACIÓN DE LA VÍA PÚBLICA	67,458,021.64
	POR CONTRUCCIONES Y URBANIZACIONES.	28,840,454.33
	POR CERTIFICACIONES, AUTORIZACIONES.	1,657,390.75
	POR INSCRIPCIÓN Y REFRENDO	42,164,829.02
	POR REVISIÓN, INSPECCIÓN Y SERVICIOS	7,874,876.91
	POR EXPEDICIÓN DE LICENCIAS	652,971.47
	POR LIMPIA Y RECOLECCIÓN DE DESECHOS INDUSTRIALES	4,185,134.80
	RECARGOS, GASTOS DE EJECUCIÓN, SANCIONES	230,860.60
	RECARGO DEL REZAGO DEL REFRENDO	123,301.59
CONTRIBUCIONES POR NUEVOS FRACCIONAMIENTOS	3,298,932.74	
PRODUCTOS	ENAJENACIÓN DE BIENES MUEBLES E INMUEBLES	36,790.99
	ARRENDAMIENTO O EXPLOTACIÓN DE BIENES MUEBLES	5,322,601.27
	INTERESES GANADOS DE VALORES, CRÉDITOS, ETC	36,837,279.11
	VENTA DE IMPRESOS, FORMATOS Y PAPEL ESP	632,500.00
	OTROS PRODUCTOS QUE GENERAN INGRESOS	53,315,938.53
APROVECHAMIENTOS	MULTAS ESTATALES	67,261,179.42
	INDEMNIZACIONES	8,051,154.97
	ACCESORIOS DE APROVECHAMIENTOS DIFERENTES	506,467.00
	DONATIVOS	364,008.59
	SUBSIDIO ESTÍMULO FISCAL DEL SAT	-
	CONVENIOS DE COLABORACIÓN ADMINISTRATIVA	5,576,725.10
	APORTACIONES DE CONCESIONARIOS	173,201.47
	OTROS APROVECHAMIENTOS	-
	PARTICIPACIONES FEDERALES	1,116,815,134.93
PARTICIPACIONES ESTATALES	108,661,751.32	
APORTACIONES	FONDO PARA LA INFRAESTRUCTURA SOCIAL MUNICIPAL	72,480,423.26
	FONDO PARA EL FORTALECIMIENTO MUNICIPAL	396,003,334.03
SUBSIDIOS	SUBSIDIOS FEDERALES	16,332,391.09
	SUBSIDIOS ESTATALES	200,341,231.46
OTROS INGRESOS Y BENEFICIOS	DISMINUCIÓN DEL EXCESO DE PROVISIONES	7,507,716.67
	OTROS INGRESOS	7,560.00
TOTAL		\$ 3,508,764,381.65

Se informa de manera agrupada la desagregación de ingresos acumulados al segundo trimestre del ejercicio 2020 por recaudación de los impuestos sobre el patrimonio, como se presentan a continuación:

CONCEPTO	IMPORTE
PREDIAL	\$ 846,844,641.47
REZAGO PREDIAL	98,426,915.26
MODERNIZACIÓN CATASTRAL	1,072,259.00
REZAGO MODERNIZACIÓN CATASTRAL	4,702,212.80
ACTUALIZACIONES	5,747,568.35
IMPUESTO ISAI	267,985,342.00
ACTUALIZACIONES	-
TOTAL	\$ 1,224,778,938.88

Participaciones, Aportaciones, Convenios, Incentivos derivados de colaboración fiscal, Fondos distintos de aportaciones, Transferencias, Asignaciones, Subsidios y Subvenciones

Se presenta de manera agrupada la desagregación de ingresos por Participaciones acumulados al segundo trimestre del ejercicio 2020:

CONCEPTO	MONTO
FONDO GENERAL DE PARTICIPACIONES	\$ 830,502,598.62
FONDO DE FOMENTO MUNICIPAL	112,838,553.24
IMPUESTO ESPECIAL SOBRE LA PRODUCCIÓN Y LOS SERVICIOS (IEPS)	24,009,627.26
FONDO DE FISCALIZACIÓN	42,591,201.57
IMPUESTO SOBRE AUTOMÓVILES NUEVOS (ISAN)	25,559,046.44
RECAUDACIÓN DE LA VENTA FINAL DE GASOLINAS Y DIESEL	20,228,838.78
FONDO DE EXTRACCIÓN DE HIDROCARBUROS	2,176,149.79
IMPUESTO SOBRE TENENCIA	27,276.48
ISR	58,881,842.75
TOTAL DE PARTICIPACIONES FEDERALES	\$ 1,116,815,134.93
IMPUESTO SOBRE TENENCIA	3,795,992.05
0.6 CUOTAS POR DERECHOS DE CONTROL VEHICULAR	13,174,739.44
FONDOS DESCENTRALIZADOS SEGURIDAD ISN	91,621,267.33
DERECHOS DE ALCOHOLES	69,752.50
TOTAL DE PARTICIPACIONES ESTATALES	\$ 108,661,751.32
TOTAL DE PARTICIPACIONES	\$ 1,225,476,886.25

Se informa de manera agrupada la desagregación de ingresos por aportaciones del Ramo 33 acumulados al segundo trimestre del ejercicio 2020:

CONCEPTO	MONTO
FONDO DE INFRAESTRUCTURA SOCIAL MUNICIPAL (RAMO 33)	\$ 72,090,936.60
FONDO DE FORTALECIMIENTO MUNICIPAL (RAMO 33)	395,832,588.24
PRODUCTOS FINANCIEROS GENERADOS DE LA INVERSIÓN DE LOS FONDOS (FISM Y FORTAMUN)	560,232.45
TOTAL DE APORTACIONES	\$ 468,483,757.29

Se informa las transferencias por subsidios y subvenciones federales y estatales recibidas acumulados al segundo trimestre del ejercicio 2020, como se detalla a continuación:

CONCEPTO	MONTO
PROGRAMA PROAGUA 2017	3,400,105.81
FORTASEG 2020	12,871,764.00
INTERESES FONDOS FEDERALES	60,521.28
TOTAL DE SUBSIDIOS FEDERALES	\$ 16,332,391.09

FONDOS DESCENTRALIZADOS	40,424,286.84
OTROS SUBSIDIOS ESTATALES (IMPUESTO ESTATAL 3% SOBRE NÓMINA)	7,600,780.00
FONDO DESARROLLO MUNICIPAL	65,620,691.49
FONDOS DE SEGURIDAD MUNICIPAL	38,383,502.44
FDO PROYECTOS DE INFRAEST. MUNICIPAL	32,145,039.60
PROVISIONES ECONOMICAS 2019	15,000,000.00
INTERESES FONDOS ESTATALES	1,166,931.09
TOTAL DE SUBSIDIOS ESTATALES	\$ 200,341,231.46

TOTAL GENERAL DE SUBSIDIOS	\$ 216,673,622.55
-----------------------------------	--------------------------

Otros Ingresos y Beneficios

Se informa de manera agrupada, el tipo, monto de la cuenta de otros ingresos, se integra principalmente por el registro de la Disminución del Exceso en Provisiones procedente del ajuste a la provisión por Juicios con sentencia definitiva y han causado ejecutoria.

CONCEPTO	MONTO
DISMINUCIÓN DEL EXCESO EN PROVISIONES	7,507,716.67
OTROS INGRESOS Y BENEFICIOS VARIOS	7,560.00
TOTAL	\$ 7,515,276.67

Gastos y Otras Pérdidas

La integración de los gastos de funcionamiento, transferencias, jubilaciones, pensiones, convenios, subsidios, otras ayudas, otros gastos y pérdidas extraordinarias acumulados al segundo trimestre del año 2020, se informan a continuación:

CONCEPTO	IMPORTE	PORCENTAJE
GASTOS DE FUNCIONAMIENTO		
REMUNERACIONES AL PERSONAL DE CARÁCTER PERMANENTE	436,893,640.96	16.51%
REMUNERACIONES AL PERSONAL DE CARÁCTER TRANSITORIO	61,401,719.57	2.32%
REMUNERACIONES ADICIONALES Y ESPECIALES	117,764,134.74	4.45%
SEGURIDAD SOCIAL	17,453,960.84	0.66%
OTRAS PRESTACIONES SOCIALES Y ECONOMICAS	234,194,207.11	8.85%
PAGO DE ESTÍMULOS A SERVIDORES PUBLICOS	2,739,640.00	0.10%
MATERIALES DE ADMINISTRACIÓN, EMISIÓN DE DOCUMENTOS Y ARTÍCULOS OFICIALES	15,527,619.96	0.59%
ALIMENTOS Y UTENSILIOS	10,976,128.00	0.41%
MATERIAS PRIMAS Y MATERIALES DE PRODUCCIÓN Y COMERCIALIZACIÓN	0.00	0.00%
MATERIALES Y ARTÍCULOS DE CONSTRUCCIÓN Y DE REPARACIÓN	98,566,392.84	3.73%
PRODUCTOS QUÍMICOS, FARMACÉUTICOS Y DE LABORATORIO	108,697,358.58	4.11%
COMBUSTIBLES, LUBRICANTES Y ADITIVOS	83,359,951.41	3.15%
VESTUARIO, BLANCOS, PRENDAS DE PROTECCIÓN Y ARTÍCULOS DEPORTIVOS	5,208,686.90	0.20%
MATERIALES Y SUMINISTROS PARA SEGURIDAD	3,349,985.05	0.13%
HERRAMIENTAS, REFACCIONES Y ACCESORIOS MENORES	22,022,326.26	0.83%
SERVICIOS BASICOS	120,693,155.52	4.56%
SERVICIOS DE ARRENDAMIENTO	56,423,556.95	2.13%
SERVICIOS PROFESIONALES, CIENTIFICOS Y TÉCNICOS Y OTROS SERVICIOS	171,950,972.30	6.50%
SERVICIOS FINANCIEROS, BANCARIOS Y COMERCIALES	25,941,698.26	0.98%
SERVICIOS DE INSTALACION, REPARACION, MANTENIMIENTO Y CONSERVACIÓN	249,578,772.19	9.43%
SERVICIOS DE COMUNICACIÓN SOCIAL Y PUBLICIDAD	39,226,664.35	1.48%
SERVICIO DE TRASLADO Y VIATICOS	603,338.76	0.02%
SERVICIOS OFICIALES	7,955,934.47	0.30%
OTROS SERVICIOS GENERALES	59,541,188.55	2.25%
TRANSFERENCIAS INTERNAS Y ASIGNACIONES		
TRANSFERENCIAS INTERNAS AL SECTOR PÚBLICO	0.00	0.00%
APORTACIONES AL INSTITUTO DE LA JUVENTUD	5,754,000.00	0.22%
APORTACIONES AL INSTITUTO DE LA MUJER	10,500,000.00	0.40%
APORTACIONES AL IMPLANC	5,498,719.81	0.21%
SUBSIDIOS	4,000,000.00	0.15%

CONCEPTO	IMPORTE	PORCENTAJE
AYUDAS SOCIALES A PERSONAS	180,367,788.16	6.82%
BECAS	0.00	0.00%
AYUDAS SOCIALES A INSTITUCIONES	6,027,525.02	0.23%
AYUDAS SOCIALES POR DESASTRES NATURALES	0.00	0.00%
PENSIONES	45,105,491.33	1.70%
JUBILACIONES	165,955,067.63	6.27%
OTRAS PENSIONES Y JUBILACIONES	7,116,707.90	0.27%
TRANSFERENCIAS A FIDEICOMISOS, MANDATOS Y CONTRATOS ANÁLOGOS A ENTIDADES PARAESTATALES	13,333,333.33	0.50%
PARTICIPACIONES Y APORTACIONES		
CONVENIOS DE REASIGNACION	0.00	0.00%
CONVENIOS DE DESCENTRALIZACIÓN Y OTROS	1,864,631.86	0.07%
INTERESES, COMISIONES Y OTROS GASTOS		
INTERESES DE LA DEUDA PUBLICA INTERNA	98,721,104.63	3.73%
COMISIONES DE LA DEUDA PUBLICA	0.00	0.00%
GASTOS DE LA DEUDA PUBLICA INTERNA	1,122,341.04	0.04%
OTROS GASTOS Y PERDIDAS		
ESTIMACIONES POR PERDIDA O DETERIORO DE ACTIVOS CIRCULANTES	0.00	0.00%
DEPRECIACION DE BIENES INMUEBLES	17,941,740.06	0.68%
DEPRECIACION DE INFRAESTRUCTURA	0.00	0.00%
DEPRECIACION DE BIENES MUEBLES	130,130,146.12	4.92%
AMORTIZACION DE ACTIVOS INTANGIBLES	1,742,410.81	0.07%
PROVISIONES DE PASIVOS A CORTO PLAZO	0.00	0.00%
DISMINUCIÓN DE BIENES POR PERDIDA U OBSOLECENCIA Y DETERIORO	0.00	0.00%
GASTOS DE EJERCICIOS ANTERIORES	289,640.62	0.01%
OTROS GASTOS VARIOS	0.00	0.00%
CONSTRUCCIÓN EN BIENES NO CAPITALIZABLES	0.00	0.00%
TOTAL	\$2,645,541,681.89	100.00%

Las remuneraciones al personal de carácter permanente representan el 16.51% del total gastos y otras perdidas registradas durante el segundo trimestre del ejercicio 2020 y corresponden al sueldo base de personal sindicalizado y de confianza.

III. Notas al Estado de Variación en la Hacienda Pública

El Estado Financiero tiene la finalidad de mostrar los cambios que sufrieron los distintos elementos que componen la Hacienda Pública del Municipio, entre el inicio y el final del período, así como explicar y analizar cada una de ellas.

Para elaborar el Estado de Variación en la Hacienda Pública se utilizó el Estado de Actividades y el Estado de Situación Financiera, con corte en dos fechas, de modo que se pudo determinar la respectiva variación, entre las fechas de inicio y cierre del período.

1. Hacienda Pública / Patrimonio Contribuido

El Municipio durante el período que se presenta no recibió aportaciones del sector privado, público o externo que incrementen el patrimonio del ente público.

2. Hacienda Pública / Patrimonio Generado

Este saldo representa la acumulación de resultados de ejercicios anteriores, así como el resultado del ejercicio corriente.

CONCEPTO	HACIENDA PÚBLICA / PATRIMONIO CONTRIBUIDO	HACIENDA PÚBLICA / PATRIMONIO GENERADO DE EJERCICIOS ANTERIORES	HACIENDA PÚBLICA / PATRIMONIO GENERADO DEL EJERCICIO	TOTAL
ACTUALIZACIÓN DE LA HACIENDA PÚBLICA / PATRIMONIO	\$ -			
ACTUALIZACIÓN DE LA HACIENDA PÚBLICA / PATRIMONIO				
RESULTADOS DE EJERCICIOS ANTERIORES		\$ 5,269,344,043.60	-\$ 66,854,709.92	\$ 5,202,489,333.68
REMANENTES DE EJERCICIOS ANTERIORES		-343,189,433.34	0.00	-343,189,433.34
REMANENTES DE EJERCICIOS ANTERIORES 2014		699,192,812.33	0.00	699,192,812.33
REMANENTES DE EJERCICIOS ANTERIORES 2015		199,671,404.73	0.00	199,671,404.73
REMANENTES DE EJERCICIOS ANTERIORES 2016		1,108,440,286.08	0.00	1,108,440,286.08
REMANENTES DE EJERCICIOS ANTERIORES 2017		969,334,795.31	0.00	969,334,795.31
REMANENTES DE EJERCICIOS ANTERIORES 2018		1,198,432,953.39	0.00	1,198,432,953.39
REMANENTES DE EJERCICIOS ANTERIORES 2019		1,437,461,225.10	-66,854,709.92	1,370,606,515.18
REVALÚOS		\$ 7,529,584,771.41	\$ -	\$ 7,529,584,771.41
REVALÚO DE BIENES INMUEBLES		7,529,463,783.60	0.00	7,529,463,783.60
REVALÚO DE BIENES MUEBLES		120,987.81	0.00	120,987.81
RECTIFICACIONES DE RESULTADOS DE EJERCICIOS ANTERIORES		\$ 8,289,489,757.99	\$ 35,125,756.32	\$ 8,324,615,514.31
CAMBIOS EN POLÍTICAS CONTABLES		8,240,067,368.86	0.00	8,240,067,368.86
CAMBIOS POR ERRORES CONTABLES		49,422,389.13	35,125,756.32	84,548,145.45
PATRIMONIO GENERADO DE EJERCICIOS ANTERIORES	\$ -	\$ 21,088,418,573.00	-\$ 31,728,953.60	\$ 21,056,689,619.40
PATRIMONIO GENERADO DEL EJERCICIO			\$ 863,222,699.76	\$ 863,222,699.76
PATRIMONIO GENERADO ACUMULADO		\$ 21,088,418,573.00	\$ 831,493,746.16	\$ 21,919,912,319.16

IV. Notas al Estado de Flujo de Efectivo
Efectivo y equivalentes

1.- El análisis del saldo inicial y final que se muestra en el Estado de Flujo de Efectivo al 30 de junio 2020 en la cuenta de efectivo y equivalentes se integra como sigue:

CONCEPTO	JUNIO 2020	DICIEMBRE 2019
EFFECTIVO	\$ 985,783.47	\$ 1,160,792.15
EFFECTIVO EN BANCOS	\$ 880,459,239.18	853,167,356.71
INVERSIONES TEMPORALES (HASTA TRES MESES)	\$ 325,621,660.47	380,032,092.45
FONDOS CON AFECTACIÓN ESPECÍFICA	\$ 691,488,695.51	218,573,451.43
DEPOSITOS DE FONDOS DE TERCEROS Y OTROS	\$ -	0.00
TOTAL	\$ 1,898,555,378.63	\$ 1,452,933,692.74

2.- En flujos de efectivo de Actividades de Inversión se muestra las adquisiciones de bienes inmuebles, muebles, intangibles y proyectos con contratos APP, por el siguiente monto global :

CONCEPTO	JUNIO 2020
BIENES INMUEBLES, INFRAESTRUCTURA Y CONSTRUCCIONES EN PROCESO	\$ 20,172,027,649.86
BIENES MUEBLES	\$ 1,713,781,570.70
INTANGIBLES	18,049.02
SUBTOTAL	\$ 21,885,827,269.58
PROYECTOS CON CONTRATOS APP	11,458,791.64
TOTAL	\$ 21,897,286,061.22

3.- Asimismo, se informa la conciliación de los flujos de efectivo neto de las actividades de operación y la cuenta de ahorro / desahorro antes de rubros extraordinarios:

	JUNIO 2020
AHORRO/DESAHORRO ANTES DE RUBROS EXTRAORDINARIOS	\$ 1,013,036,996.75

MOVIMIENTOS DE PARTIDAS (O RUBROS) QUE NO AFECTAN AL EFECTIVO:

DEPRECIACIÓN	148,071,886.18
AMORTIZACIÓN	1,742,410.81

V) Conciliación entre los ingresos presupuestarios y contables, así como entre los egresos presupuestarios y los gastos contables

La conciliación se presenta atendiendo a lo dispuesto en el Acuerdo por el que se emite el formato de conciliación entre los ingresos presupuestarios y contables, así como entre los egresos presupuestarios y los gastos contables, con su última versión publicada en el D.O.F. el 27 de septiembre de 2018

Municipio de la Ciudad de Monterrey Conciliación entre los Ingresos Presupuestarios y Contables Correspondiente del 1° de enero al 30 de junio de 2020 (Cifras en pesos)	
1. Ingresos Presupuestarios	3,501,249,104.98
2. Más ingresos contables no presupuestarios	7,515,276.67
2.1 Ingresos Financieros	0.00
2.2 Incremento por variación de inventarios	0.00
2.3 Disminución del exceso de estimaciones por pérdida o deterioro u obsolescencia	0.00
2.4 Disminución del exceso de provisiones	7,507,716.67
2.5 Otros ingresos y beneficios varios	7,560.00
2.6 Otros ingresos contables no presupuestarios	
3. Menos Ingresos Presupuestarios No Contables	0.00
3.1 Aprovechamientos Patrimoniales	0.00
3.2 Ingresos derivados de financiamientos	0.00
3.3 Otros Ingresos presupuestarios no contables	0.00
4. Ingresos Contables (4 = 1 + 2 - 3)	3,508,764,381.65



Municipio de la Ciudad de Monterrey
Conciliación entre los Egresos Presupuestarios y los Gastos Contables
Correspondiente del 1° de enero al 30 de junio de 2020
(Cifras en pesos)

1. Total de egresos (presupuestarios)	\$ 3,227,824,954.04
2. Menos egresos presupuestarios no contables	\$ 732,387,209.76
2.1 Materias Primas y Materiales de Producción y Comercialización	0.00
2.2 Materiales y Suministros	0.00
2.3 Mobiliario y equipo de administración	5,599,294.72
2.4 Mobiliario y equipo educacional y recreativo	3,056,614.20
2.5 Equipo e instrumental médico y de laboratorio	264,236.40
2.6 Vehículos y equipo de transporte	303,545.09
2.7 Equipo de defensa y seguridad	11,386,141.68
2.8 Maquinaria, otros equipos y herramientas	5,732,088.70
2.9 Activos biológicos	0.00
2.10 Bienes inmuebles	0.00
2.11 Activos intangibles	18,049.02
2.12 Obra pública en bienes de Dominio Público	547,391,375.92
2.13 Obra pública en bienes propios	522,877.33
2.14 Acciones y participaciones de capital	0.00
2.15 Compra de títulos y valores	0.00
2.16 Concesión de Préstamos	0.00
2.17 Inversiones en fideicomisos, mandatos y otros análogos	0.00
2.18 Provisiones para contingencias y otras erogaciones especiales	0.00
2.19 Amortización de la deuda pública	12,373,884.33
2.20 Adeudos de ejercicios fiscales anteriores (ADEFAS)	134,280,310.73
2.21 Otros Egresos Presupuestales No Contables	11,458,791.64
3. Más gastos contables no presupuestales	\$ 150,103,937.61
3.1 Estimaciones, depreciaciones, deterioros, obsolescencia y amortizaciones	149,814,296.99
3.2 Provisiones	0.00
3.3 Disminución de inventarios	0.00
3.4 Aumento por insuficiencia de estimaciones por pérdida o deterioro u obsolescencia	0.00
3.5 Aumento por insuficiencia de provisiones	0.00
3.6 Otros Gastos	289,640.62
3.7 Otros Gastos Contables No Presupuestales	0.00
4. Total de Gasto Contable (4 = 1 - 2 + 3)	\$ 2,645,541,681.89

b. NOTAS DE MEMORIA (CUENTAS DE ORDEN)

Las cuentas de orden se utilizan para registrar movimientos de valores que no afecten o modifiquen el balance del ente contable, sin embargo, su incorporación en libros es necesaria con fines de recordatorio contable, de control y en general sobre los aspectos administrativos, o bien, para consignar sus derechos o responsabilidades contingentes que puedan, o no, presentarse en el futuro.

Cuentas de Orden Contables y Presupuestarias

Los saldos de las Cuentas de Orden Contables y Presupuestarias al cierre del mes de junio de 2020, se muestran como sigue:

• **Contables**

	CONCEPTO	MONTO
1.-	JUICIOS	140,572,563.43
2.-	CONTRATOS PARA INVERSIÓN MEDIANTE PROYECTOS PARA PRESTACIÓN DE SERVICIOS (PPS) Y SIMILARES	78,112,822.47
3.-	BIENES BAJO CONTRATO DE COMODATOS	47,040,684.66
4.-	BIENES INMUEBLES DE USO COMUN	2,524,226,618.00
5.-	BIENES ARQUEOL., ARTISTICOS E HISTORICOS	253.00
6.-	FACTURAS DE BIENES Y/O SERV EN REVISION	75,693,160.26
7.-	OBLIGACIONES LABORALES CONTINGENTES	5,817,368,916.35

1.- Se informa la relación de asuntos en litigio que se encuentran en trámite y que se estima posible el que sean resueltos en contra del municipio por un monto de \$140,572,563.43.

MATERIA	No. EXPEDIENTES	TIPO DE ASUNTO	IMPORTE
AMPARO	47	BAJA DE EMPLEOS, MULTAS TRANSITO, ANTIALCOHOLICAS,	\$ 3,177,897.54
ADMINISTRATIVA - INCONFORMIDAD	7	BACHES	504,466.02
TERCERA SALA	392	MULTAS DE TRANSITO	5,387,551.68
CONTENCIOSO - FISCAL	7	ISAI	758,125.99
CONTENCIOSO - FISCAL	7	MULTAS	2,241,575.19
CONTENCIOSO - FISCAL	47	PREDIAL	30,942,158.20
CONTENCIOSO - FISCAL	1	SERVICIOS PROFESIONALES	5,692,372.00
AMPARO - FISCAL	50	PREDIAL	22,360,065.16
LABORAL	135	JUICIO LABORAL	30,409,933.14
JUICIO CONTENCIOSO (*)	88	INDEMNIZACIÓN CONSTITUCIONAL	12,519,051.43
MERCANTIL-CIVIL	7	JUICIO ORDINARIO MERCANTIL CIVIL	26,579,367.08
TOTAL	788		\$ 140,572,563.43

2. Estudios, Formulación y Evaluación de Proyectos.

En fecha 9 de junio del año 2014 se firmó un Contrato de Asociación Público Privada celebrado entre el Municipio de Monterrey y la persona moral Desarrollo y Construcciones Urbanas, S.A. de C.V. con el objeto de ejecutar la obra de infraestructura vial identificada como "Paso vehicular inferior en Ave. Paseo de los Leones y Calle Sevilla".

El monto de la inversión total es de \$104,219,451.72 (Ciento cuatro millones doscientos diecinueve mil cuatrocientos cincuenta y un pesos 72/100 m.n.) incluyendo el I.V.A. y sin considerar el costo financiero, considerando cobros iniciales mensuales de \$1,570,955.00 (un millón quinientos setenta mil novecientos cincuenta y cinco pesos 00/100 m.n.) en la inteligencia de que en dicha cantidad a pagar ya está incluido el impuesto al valor agregado, y también el costo financiero, éste último a razón de una tasa de interés anual de 9.60% (nueve punto sesenta por ciento), y que dicha renta a pagar se actualizará anualmente conforme al Índice Nacional de Precios al Consumidor (INPC) por un periodo de tiempo de 10 años.

Por lo anterior y a fin de cumplir con lo estipulado en la Ley General de Contabilidad Gubernamental, se contabilizó en cuentas de orden el resultado del total de la obra incluyendo un promedio del costo financiero menos las erogaciones efectuadas al cierre del mes de junio de 2020 por un monto de \$78,112,822.47 (Setenta y ocho millones ciento doce mil ochocientos veintidós pesos 47/100 m.n.). Lo anterior a efecto de controlar y administrar el saldo y amortización de los compromisos de pago futuros.

3. Bienes bajo contrato de comodato.

Con la finalidad de contar con el control administrativo de los bienes recibidos en comodato y en virtud de que estos no forman parte del patrimonio municipal, se informa que al 30 de junio de 2020 se tiene registrado en cuentas de orden contable un monto de \$47,040,684.66 (Cuarenta y siete millones cuarenta mil seiscientos ochenta y cuatro pesos 66/100 m.n.), mismos que se encuentran respaldados con su respectivo contrato de comodato.

4. Terrenos de dominio público de uso común.

Atendiendo al artículo 25 de la Ley General de Contabilidad Gubernamental, en donde señala que los entes públicos elaborarán un registro auxiliar sujeto a inventario de los bienes muebles e inmuebles bajo su custodia, que por su naturaleza sean inalienables e imprescriptibles, se registró en cuentas de orden los bienes de dominio público de uso común propiedad del Municipio de Monterrey, a fin de tener un control de los mismos por un monto de \$2,524,226,618.00 (Dos mil quinientos veinticuatro millones doscientos veintiséis mil seiscientos dieciocho pesos 00/100 m.n.) Se anexa en disco compacto la integración al 30 de junio de 2020.

Es importante mencionar que la Dirección de Patrimonio continúa en proceso de revisión de los activos de dominio público propiedad del Municipio de Monterrey, así como la integración de cada expediente. Una vez que se cuente con todos los elementos, se procederá al registro de los mismos.

5. Bienes arqueológicos, artísticos e históricos

Atendiendo a los "Lineamientos para el registro auxiliar sujeto a inventario de bienes arqueológicos, artísticos o históricos bajo custodia de los entes públicos" publicado por CONAC el 15 de agosto del 2012, los bienes muebles e inmuebles que difieren en su naturaleza por ser inalienables e imprescriptibles, de los considerados en el artículo 23 de la Ley General de Contabilidad Gubernamental como aquellos que deben registrarse en su contabilidad, no contemplan la asignación de un valor cuantificado en términos monetarios y tampoco tienen un impacto financiero, deben ser controlados en un registro auxiliar sujeto a inventario.

En virtud de lo anterior, el municipio de Monterrey tiene registrado al 30 de junio de 2020 en cuentas de orden un total de 253 bienes que reúnen las características mencionadas.

6. Pasivo contingente en revisión

Derivado de la implementación del sistema de contabilidad gubernamental en el año 2014 y a efecto de dar cumplimiento al reconocimiento del gasto devengado, existen facturas que no fueron reconocidas como pasivo debido a que en esos periodos se consideraban los gastos en base a flujo de efectivo. El importe de dichas facturas al cierre del mes de junio de 2020 es por un monto de \$ 75,693,160.26 (Setenta y cinco millones seiscientos noventa y tres mil ciento sesenta pesos 26/100 m.n.) y se encuentran en proceso de revisión.

7. Obligaciones Laborales contingentes

De acuerdo al cálculo actuarial, realizado en el mes de diciembre de 2017 por el despacho Valuaciones Actuariales del Norte, el cual fue elaborado observando la Norma de Información Financiera D3 emitida por el Consejo Mexicano para la Investigación y Desarrollo de Normas de Información Financiera, AC (CINIF), así mismo se dio cumplimiento al Boletín de Observancia para la Evaluación Actuarial de Pasivos Contingentes y a la Guía Actuarial N° 1, publicados por el Colegio Nacional de Actuarios, A.C. y por la Asociación Mexicana de Actuarios Consultores, A.C., el saldo al 30 de junio de 2020 registrado en cuentas de orden contables por el pasivo contingente de obligaciones laborales asciende a un importe neto de \$5,817,368,916.35; se muestran a continuación su desglose:

OBLIGACIONES LABORALES CONTINGENTES PARA RETIRO	\$ 6,452,482,849.00
(+) OBLIGACIONES LABORALES CONTINGENTES POR TERMINACIÓN	722,855,166.00
(-) RESERVA EN FIDEICOMISO FONDO DE PENSIONES	- 1,357,969,098.65
OBLIGACIONES LABORALES CONTINGENTES	<u>\$ 5,817,368,916.35</u>

• Presupuestarias

Cuentas de ingresos

LEY DE INGRESOS	MONTO
LEY DE INGRESOS ESTIMADA	- 6,738,264,108.77
LEY DE INGRESOS POR EJECUTAR	3,341,794,510.08
LEY DE INGRESOS MODIFICADA	- 104,779,506.29
LEY DE INGRESOS DEVENGADA	1,056.90
LEY DE INGRESOS RECAUDADA	3,501,248,048.08

Cuentas de egresos

LEY DE EGRESOS	MONTO
PRESUPUESTO DE EGRESOS APROBADO	- 6,417,394,389.30
PRESUPUESTO DE EGRESOS POR EJERCER	4,468,332,575.37
PRESUPUESTO MODIFICADO	- 1,313,838,715.67
PRESUPUESTO DE EGRESOS COMPROMETIDO	35,075,575.56
PRESUPUESTO DE EGRESOS DEVENGADO	83,005,563.94
PRESUPUESTO DE EGRESOS EJERCIDO	126,782,701.47
PRESUPUESTO DE EGRESOS PAGADO	3,018,036,688.63

c. NOTAS DE GESTIÓN ADMINISTRATIVA

1. Introducción

El Informe de Avance de Gestión Financiera correspondiente al segundo trimestre del ejercicio fiscal 2020, ha sido elaborado con el propósito de dar a conocer al R.Ayuntamiento, al H. Congreso del Estado y a la comunidad en general, sobre la información financiera y presupuestal de los recursos registrados durante el citado período.

Diversos acontecimientos en la economía mundial influyeron en la toma de decisiones en el espacio de enero a junio de 2020, cuyos efectos se ven plasmados en los estados financieros del Municipio.

2. Panorama Económico y Financiero

En el segundo trimestre la actividad económica mundial se ha visto afectada por la adopción de las medidas para evitar la propagación del COVID-19. Según el Banco de México las expectativas de analistas para 2020 han vuelto a revisar a la baja, con una recuperación para el próximo año.

Durante la segunda parte del semestre la junta de gobierno del Banco de México decidió disminuir en tres ocasiones la Tasa de Interés Interbancaria en 50 puntos base, la última disminución de junio de 2020 colocó la tasa objetivo para a un día a un nivel de 5%. Dichas reducciones históricamente bajas por parte de las autoridades monetarias obedecen a crear un ambiente propicio para el funcionamiento ordenado de los mercados financieros.

La inflación general anual incrementó de 2.15% a 3.17% entre abril y la primera quincena de junio de 2020. En cuanto a las expectativas para la inflación general para el cierre de 2020, siguen en niveles cercanos al objetivo del 3%. Aunado a lo anterior en el contexto de la pandemia, entre los determinantes respecto a la trayectoria de la inflación se destacan problemas de ámbito logístico e incremento en los costos de suministros de algunos bienes y servicios.

3. Historia

a) Fecha de creación.

En 1596 se dió la fundación definitiva a cargo de Don Diego de Montemayor, quien puso el nombre de Ciudad Metropolitana de Nuestra Señora de Monterrey en honor al Virrey de la Nueva España, también conocido como Conde de (Monterrey) Galicia Don Gaspar de Zúñiga y Acevedo.

b) Principales cambios en la estructura.

En el Periódico Oficial número 2 del día 04 de enero de 2019, se publicó el Acta circunstanciada relativa a la sesión permanente de cómputo para la renovación del Ayuntamiento del Municipio de Monterrey, Nuevo León, donde se menciona lo siguiente:

“Una vez efectuado el estudio de cada uno de los expedientes de las casillas correspondientes a este municipio y realizado el cómputo total de la elección por parte de esta Comisión Municipal Electoral, y siendo las 23:26- veintitrés horas con veintiséis minutos del día 26 de diciembre de 2018, el Presidente declaró la validez de la elección de Ayuntamiento del municipio de Monterrey, Nuevo León.”

Acto continuo y en cumplimiento a lo dispuesto por el artículo 269 fracción VIII de la Ley Electoral para el Estado, se procede a elaborar el llenado del “Acta de Cómputo de la Elección de Ayuntamiento levantada por los Consejeros Electorales Municipales, así como por los representantes de los partidos políticos. En consideración a los anteriores resultados, se declara electa la planilla postulada por Partido Revolucionario Institucional, para tomar posesión como miembros del Republicano Ayuntamiento de este municipio, durante el periodo que corresponde del 31 de enero del año 2019 al 29 de septiembre de 2021.

4. Organización y Objeto Social

- a) El objeto social de la Administración Pública Municipal es, principalmente, otorgar los servicios públicos conferidos en las Leyes y demás disposiciones aplicables.
- b) Principal actividad.- Atención ciudadana, de servicios públicos, de seguridad y vialidad, limpieza de áreas públicas, alumbrado público, recolección de residuos, permisos en vía pública, licencias de conducir, etc.
- c) El presente informe se reporta el periodo comprendido entre el 1°. de enero al 30 de junio de 2020.

- d) El régimen jurídico del municipio se forma de las disposiciones contenidas en:
- Constitución Política de los Estados Unidos Mexicanos
 - Constitución Política del Estado Libre y Soberano de Nuevo León
 - Ley General de Contabilidad Gubernamental
 - Ley de Gobierno Municipal del Estado de Nuevo León
 - Ley de Fiscalización Superior del Estado de Nuevo León
 - Ley del Impuesto Sobre la Renta (ISR)
 - Ley de Disciplina Financiera de las Entidades Federativas y los Municipios
 - Demás leyes, reglamentos y disposiciones jurídicas aplicables.
- e) El municipio está obligado a retener y enterar los impuestos por pago de sueldos y salarios, honorarios profesionales y arrendamientos. Asimismo deberá cumplir con el pago del impuesto estatal del 3% sobre nómina.
- f) Con base en el Artículo 16 del Reglamento de la Administración Pública del Municipio de Monterrey, el Presidente Municipal se auxiliará de las siguientes dependencias:
- I. Secretaría del Ayuntamiento;
 - II. Tesorería Municipal;
 - III. Contraloría Municipal;
 - IV. Secretaría de Seguridad Pública y Vialidad;
 - V. Oficina Ejecutiva del Presidente Municipal;
 - VI. Secretaría de Administración;
 - VII. Secretaría de Desarrollo Económico;
 - VIII. Secretaría de Servicios Públicos;
 - IX. Secretaría de Obras Públicas;
 - X. Secretaría de Desarrollo Urbano y Ecología;
 - XI. Secretaría de Infraestructura Vial;
 - XII. Secretaría de Desarrollo Social, y;
 - XIII. Sistema para el Desarrollo Integral de la Familia.
- g) En el apartado de Inversiones Financieras de las notas de desglose, se reportan los Fideicomisos con los que actualmente cuenta el municipio.

5. Bases de Preparación de los Estados Financieros

- a) Los estados financieros de la entidad se prepararon de conformidad con las siguientes disposiciones normativas que le son aplicables en su carácter de Ayuntamiento del Municipio de la Ciudad de Monterrey;
- Las disposiciones vigentes de la Ley General de Contabilidad Gubernamental.
 - Lineamientos emitidos por el Consejo Nacional de Armonización Contable. (CONAC).
 - Por los postulados básicos y por el Marco Conceptual de Contabilidad Gubernamental (MCCG).
 - La Ley de Ingresos Municipal y Presupuesto de Egresos Municipal 2020.
 - Ley de Disciplina Financiera de las Entidades Federativas y los Municipios
 - Las Normas de Información Financiera.
- b) La normatividad aplicada para el reconocimiento, valuación y revelación de los diferentes rubros de la información financiera, así como las bases de medición utilizadas para la elaboración de los estados financieros fue con base en el costo histórico principalmente.
- c) Asimismo, los estados financieros han sido elaborados siguiendo los postulados básicos que se mencionan a continuación:
1. *Sustancia Económica. Es el reconocimiento contable de las transacciones, transformaciones internas y otros eventos, que afectan económicamente al ente público y delimitan la operación del sistema de contabilidad gubernamental.*
 2. *Entes Públicos. Los poderes Ejecutivo, Legislativo y Judicial de la Federación y de las entidades federativas; los entes autónomos de la Federación y de las entidades federativas; los ayuntamientos de los municipios; los órganos político-administrativos de las demarcaciones territoriales del Distrito Federal¹; y las entidades de la administración pública paraestatal, ya sean federales, estatales o municipales.*
 3. *Existencia Permanente. La actividad del ente público se establece por tiempo indefinido, salvo disposición legal en la que se especifique lo contrario.*
 4. *Revelación Suficiente. Los estados y la información financiera deben mostrar amplia y claramente la situación financiera y los resultados del ente público.*
 5. *Importancia Relativa. La información debe mostrar los aspectos importantes de la entidad que fueron reconocidos contablemente.*

¹ Actualmente Demarcaciones territoriales de la Ciudad de México (alcaldías)

6. *Registro e Integración Presupuestaria. La información presupuestaria de los entes públicos se integra en la contabilidad en los mismos términos que se presentan en la Ley de Ingresos y en el Decreto del Presupuesto de Egresos, de acuerdo a la naturaleza económica que le corresponda. El registro presupuestario del ingreso y del egreso en los entes públicos se debe reflejar en la contabilidad, considerando sus efectos patrimoniales y su vinculación con las etapas presupuestarias correspondientes.*
7. *Devengo Contable. Los registros contables de los entes públicos se llevarán con base acumulativa. El ingreso devengado, es el momento contable que se realiza cuando existe jurídicamente el derecho de cobro de impuestos, derechos, productos, aprovechamientos y otros ingresos por parte de los entes públicos. Atendiendo a la norma de momentos contables de ingresos vigente a la fecha, el ingreso de los recursos fiscales se registra cuando se recaudan las contribuciones, considerando estos ingresos como auto determinables. El gasto devengado, es el momento contable que refleja el reconocimiento de una obligación de pago a favor de terceros por la recepción de conformidad de bienes, servicios y obra pública contratados; así como de las obligaciones que derivan de tratados, leyes, decretos, resoluciones y sentencias definitivas.*
8. *Valuación. Todos los eventos que afecten económicamente al ente público deben ser cuantificados en términos monetarios y se registrarán al costo histórico o al valor económico más objetivo registrándose en moneda nacional.*
9. *Dualidad Económica. El ente público debe reconocer en la contabilidad, la representación de las transacciones y algún otro evento que afecte su situación financiera, su composición por los recursos asignados para el logro de sus fines y por sus fuentes, conforme a los derechos y obligaciones.*
10. *Consistencia. Ante la existencia de operaciones similares en un ente público, debe corresponder un mismo tratamiento contable, el cual debe permanecer a través del tiempo, en tanto no cambie la esencia económica de las operaciones.*

d) **Normatividad supletoria:**

La supletoriedad de las normas opera cuando existiendo una figura jurídica en un ordenamiento legal, ésta no se encuentra regulada en forma clara y precisa, sino que es necesario acudir a otro tipo de leyes para determinar sus particularidades. La referencia para el municipio para la determinación de los avances trimestrales de gestión y de cuenta pública se basa en los términos que la legislación lo establece; de esta manera, la supletoriedad se da en debida coherencia con la Ley General de Contabilidad Gubernamental en base:

- La Constitución Política de los Estados Unidos Mexicanos.
- Lineamientos emitidos por el Consejo Nacional de Armonización Contable. (CONAC).
- La ley de Ingresos Municipal y Presupuesto de Egresos Municipal 2020.
- Las Normas de Información Financiera.

6. Políticas de Contabilidad Significativas

Cambios en políticas contables y corrección de errores junto con la revelación de los efectos que se tendrá en la información financiera del ente público, ya sea retrospectivos o prospectivos.

Durante el trimestre que se presenta, se realizaron registros contables significativos mismos que fueron mencionados en su nota correspondiente.

7. Posición en Moneda Extranjera y Protección por Riesgo Cambiario

El Municipio no cuenta con activos y pasivos en moneda extranjera.

8. Reporte Analítico del Activo

El reporte analítico del activo se presenta en el numeral I inciso g) que antecede denominado Información Contable de acuerdo a la Norma emitida por el Consejo Nacional de Armonización Contable (CONAC).

Adicionalmente se presenta las siguientes tablas analíticas de los activos:

CONCEPTO	VALOR EN LIBROS	DEPRECIACIÓN ACUMULADA	VIDA UTIL (AÑOS)	TASA DE DEPRECIACIÓN	CAMBIOS EN % DEPRECIACIÓN	VALOR DE DESECHO
BIENES INMUEBLES						
EDIFICIOS NO HABITACIONALES	1,170,237,143.60	65,938,636.23	30	3.3%	NO	10%
TERRENOS	15,353,827,493.00	-	-	-	-	-
SUBTOTAL BIENES INMUEBLES	16,524,064,636.60	65,938,636.23				
BIENES MUEBLES						
MUEBLES DE OFICINA Y ESTANTERÍA	25,249,973.04	10,221,018.04	10	10%	NO	10%
MUEBLES, EXCEPTO DE OFICINA Y ESTANTERÍA	2,838,935.78	1,742,458.41	10	10%	NO	10%
EQUIPO DE CÓMPUTO Y DE TECNOLOGÍAS DE LA INFORMACIÓN	111,663,673.94	84,370,841.82	3	33%	NO	10%
OTROS MOBILIARIOS Y EQUIPOS DE ADMINISTRACIÓN	20,489,776.60	7,717,975.37	10	10%	NO	10%
EQUIPOS Y APARATOS AUDIOVISUALES	7,850,257.21	5,608,057.81	10	33%	NO	10%
APARATOS DEPORTIVOS	1,460,123.05	995,107.14	5	20%	NO	10%
CÁMARAS FOTOGRÁFICAS Y DE VIDEO	4,633,477.18	3,760,770.93	3	33%	NO	10%
OTRO MOBILIARIO Y EQUIPO EDUCACIONAL Y RECREATIVO	6,203,985.66	2,728,003.83	5	20%	NO	10%
EQUIPO MÉDICO Y DE LABORATORIO	57,968,259.97	23,939,312.86	5	20%	NO	10%
INSTRUMENTAL MÉDICO Y DE LABORATORIO	3,846,767.15	3,022,780.49	5	20%	NO	10%
VEHÍCULOS Y EQUIPO DE TRANSPORTE	100,573,850.17	77,764,865.79	5	20%	NO	10%
VEHÍCULOS Y EQUIPO DE TRANSPORTE SEGURIDAD	584,836,039.50	357,466,178.61	3	33%	NO	10%
CARROCERIAS Y REMOLQUES	16,816,324.88	4,092,619.99	3	20%	NO	10%
CARROCERIAS Y REMOLQUES SEGURIDAD	20,276,607.40	23,263,351.06	3	33%	NO	10%
EMBARCACIONES	120,987.81	51,451.38	5	20%	NO	10%
OTROS EQUIPOS DE TRANSPORTE	97,607,276.49	30,169,525.09	5-3	20%-33%	NO	10%
EQUIPO DE DEFENSA Y SEGURIDAD	364,555,857.84	166,403,209.09	3	33%	NO	10%
MAQUINARIA Y EQUIPO	62,844,405.92	57,744,145.05	10	10%	NO	10%
SISTEMA AIRE ACONDICIONADO Y DE REFRIGERACIÓN INDUSTRIAL	36,962,013.79	23,674,886.58	10	10%	NO	10%
EQUIPO Y APARATOS DE COMUNICACIÓN Y TELECOMUNICACIÓN	91,315,482.55	34,936,750.82	10	10%	NO	10%
EQUIPOS DE GENERACIÓN ELÉCTRICA, APARATOS ELÉCTRICOS	12,524,111.62	4,219,989.68	10	10%	NO	10%
HERRAMIENTAS Y MÁQUINAS-HERRAMIENTAS	47,238,814.13	12,231,136.87	10	10%	NO	10%
OTROS EQUIPOS	35,358,269.02	15,678,221.58	10	10%	NO	10%
BIENES ARTÍSTICOS, CULTURALES Y CIENTÍFICOS	546,300.00	-	N/A	N/A	N/A	N/A
SUBTOTAL BIENES MUEBLES	1,713,781,570.70	951,802,658.29				
ACTIVOS INTANGIBLES						
SOFTWARE	37,608,621.99	1,310,560.95	10	10%	NO	N/A
LICENCIAS INFORMÁTICAS E INTELECTUALES	37,382,170.89	10,740,817.13	10	10%	NO	N/A
SUBTOTAL ACTIVOS INTANGIBLES	74,990,792.88	12,051,378.08				
ACTIVOS DIFERIDOS						
ESTUDIOS, FORMULACION Y EVAL DE PROYECTO	111,746,466.35	N/A	N/A	N/A	N/A	N/A
OTROS ACTIVOS DIFERIDOS	1,342,750.69	N/A	N/A	N/A	N/A	N/A
SUBTOTAL ACTIVOS DIFERIDOS	113,089,217.04					
TOTAL	18,425,926,217.22	1,029,792,672.60				

Período del 1° de enero al 30 de junio de 2020

CONCEPTO	SALDO INICIAL AL 01 DE ENERO DE 2020	ALTAS	BAJAS	SALDO FINAL AL 30 DE JUNIO 2020
TERRENOS	15,353,827,493.00	0.00	0.00	15,353,827,493.00
EDIFICIOS NO HABITACIONALES	1,170,237,143.60	0.00	0.00	1,170,237,143.60
	16,524,064,636.60	0.00	0.00	16,524,064,636.60

		ADQUISICIONES	RECLASIFICACIONES POR FINIQUITO DE OBRAS	
EDIFICACIÓN HABITACIONAL EN PROCESO	45,200,371.14	3,985,938.82	2,279,854.57	46,906,455.39
CONSTRUCCION Y REHAB. PLAZAS	74,960,256.56	96,280.00	0.00	75,056,536.56
CONSTRUCCION Y REHAB. DE PARQUES	179,077,492.41	26,103,301.45	0.00	205,180,793.86
CONSTRUCCION Y/O REHAB. INF. DEPORTIVA	205,825,019.13	10,585,127.56	0.00	216,410,146.69
CONSTRUCCION Y/O REHAB. INF. EDUCATIVA	15,700,875.85	0.00	0.00	15,700,875.85
CONST. REMOD. Y MTO DE EDIF. MUNICIPALES	290,037,177.98	11,767,979.58	0.00	301,805,157.56
DIV. TERRENOS Y CONST.DE OBRAS DE URBANIZACIÓN	320,832,691.49	18,155,176.56	48,634,309.50	290,353,558.55
PAVIMENTACION ASFALTICA	19,427,599.45	11,721,131.25	0.00	31,148,730.70
REHABILITACION DE CALLES Y AVENIDAS	1,825,886,548.93	341,654,686.96	15,940,545.85	2,151,600,690.04
CONSTRUCCION PASOS A DESNIVEL	146,059,029.20	123,321,753.74	0.00	269,380,782.94
AFECTACIONES VIALIDADES (INMUEBLES)	16,619,001.29	0.00	0.00	16,619,001.29
INSTALACIONES Y EQUIPAMIENTO EN CONSTRUCCIONES	1,768,906.04	0.00	0.00	1,768,906.04
EDIFICACION NO HABIT BIENES PROPIOS	25,508,500.46	522,877.33	0.00	26,031,377.79
	3,166,903,469.93	547,914,253.25	66,854,709.92	3,647,963,013.26

Se anexa en disco compacto la relación de bienes inmuebles en bienes propios, registrado en las cuentas de Terrenos y Edificios No Habitacionales conforme su superficie y su valor catastral.

9. Fideicomisos, Mandatos y Análogos

La descripción y saldos finales al 30 de junio de 2020 de los Fideicomisos, se encuentra en las Notas al Estado de Situación Financiera particularmente en inversiones temporales.

10. Reporte de Recaudación

El comportamiento de los ingresos acumulados al segundo trimestre del ejercicio 2020 fue el siguiente:

DESCRIPCIÓN DEL INGRESO	IMPORTE RECAUDADO AL 30/JUNIO/2020
INGRESOS PROPIOS	\$ 1,590,614,838.89
INGRESOS POR PARTICIPACIONES, APORTACIONES, TRANSFERENCIAS, ASIGNACIONES, SUBSIDIOS.	1,910,634,266.09
OTROS INGRESOS Y BENEFICIOS VARIOS	7,515,276.67
TOTAL	\$ 3,508,764,381.65

11. Información sobre la Deuda y el Reporte Analítico de la Deuda

El estado analítico de la deuda, se encuentra en el numeral I inciso “h” denominado, Estado analítico de la deuda y otros pasivos.

12. Calificaciones otorgadas

La Calificación crediticia del Municipio de Monterrey se presenta a continuación:

a) Standard & Poor's

En el mes de febrero la Agencia calificadora Standard & Poor's mejoró la calificación del Municipio de la Ciudad de Monterrey de mxAA con perspectiva Estable, a mxAA con perspectiva Positiva.

b) HR Ratings

En el mes de marzo la Agencia Calificadora HR Ratings ratificó la calificación de HR AA con perspectiva Estable.

13. Proceso de Mejora

El Reglamento de la Administración Pública del Municipio de Monterrey, que tiene por objeto organizar y regular el funcionamiento del Gobierno Municipal de Monterrey, estableciendo la estructura y atribuciones de la Administración Pública Municipal y Paramunicipal, siendo el Ayuntamiento la autoridad superior del Gobierno Municipal de Monterrey.

Asimismo, se define la actividad principal de cada una de las dependencias que conforman el Municipio de Monterrey y se establecen las facultades y obligaciones de los Secretarios y Directores que las integran, lo que permitirá fortalecer la estructura organizacional del municipio y establecer mejores procesos y controles en la administración.

14. Información por Segmentos

El Plan Municipal de Desarrollo (PMD) para el Municipio de Monterrey 2019-2021 fue aprobado en el acta número 8 de la sesión ordinaria de fecha 29 de abril de 2019.

En dicho Plan Municipal se establece los segmentos, ejes rectores y objetivos estratégicos. Cada objetivo estratégico tendrá a su vez una serie de proyectos y actividades que contribuyen a alcanzar su logro.

15. Eventos posteriores al cierre

No Aplica.

16. Partes Relacionadas


No Aplica.

17. Responsabilidad sobre la Presentación Razonable de la Información Contable


“Bajo protesta de decir verdad declaramos que los Estados Financieros y sus notas, son razonablemente correctos y son responsabilidad del emisor”.




Dr. Antonio Fernando Martínez Beltrán
Tesorero Municipal



Lic. Adrián Emilio de la Garza Santos
Presidente Municipal



Lic. Rosa Lorena Valdez Miranda
Síndica Primero



Lic. Juan Manuel Cavazos Balderas
Secretario del Ayuntamiento

Municipio de la Ciudad de Monterrey					
Estado Analítico del Activo					
Del 1 de enero al 30 de junio 2020					
Concepto	Saldo Inicial 1	Cargos del Periodo 2	Abonos del Periodo 3	Saldo Final 4 = (1+2-3)	Variación del Periodo (4-1)
ACTIVO	23,407,969,263.59	28,957,645,714.82	28,112,004,016.21	24,253,610,962.20	845,641,698.61
Activo Circulante	1,501,670,222.37	25,120,453,713.36	24,677,466,587.07	1,944,657,348.66	442,987,126.29
Efectivo y Equivalentes	1,452,933,692.74	17,789,943,403.89	17,344,321,718.00	1,898,555,378.63	445,621,685.89
Derechos a Recibir Efectivo o Equivalentes	22,479,736.87	7,251,515,114.53	7,253,490,749.49	20,504,101.91	-1,975,634.96
Derechos a Recibir Bienes o Servicios	33,904,078.06	78,995,194.94	79,654,119.58	33,245,153.42	-658,924.64
Inventarios	0.00	0.00	0.00	0.00	0.00
Almacenes	0.00	0.00	0.00	0.00	0.00
Estimación por Pérdida o Deterioro de Activos Circulantes	-7,647,285.30	0.00	0.00	-7,647,285.30	0.00
Otros Activos Circulantes	0.00	0.00	0.00	0.00	0.00
Activo No Circulante	21,906,299,041.22	3,837,192,001.46	3,434,537,429.14	22,308,953,613.54	402,654,572.32
Inversiones Financieras a Largo Plazo	128,025,731.77	3,109,008,499.13	3,076,076,859.24	160,957,371.66	32,931,639.89
Derechos a Recibir Efectivo o Equivalentes a Largo Plazo	0.00	0.00	0.00	0.00	0.00
Bienes Inmuebles, Infraestructura y Construcciones en Proceso	19,690,968,106.53	606,589,404.83	125,529,861.50	20,172,027,649.86	481,059,543.33
Bienes Muebles	1,686,780,725.27	110,117,256.84	83,116,411.41	1,713,781,570.70	27,000,845.43
Activos Intangibles	74,972,743.86	18,049.02	0.00	74,990,792.88	18,049.02
Depreciación, Deterioro y Amortización Acumulada de Bienes	-879,978,375.61	0.00	149,814,296.99	-1,029,792,672.60	-149,814,296.99
Activos Diferidos	101,630,425.40	11,458,791.64	0.00	113,089,217.04	11,458,791.64
Estimación por Pérdida o Deterioro de Activos no Circulantes	0.00	0.00	0.00	0.00	0.00
Otros Activos no Circulantes	1,103,899,684.00	0.00	0.00	1,103,899,684.00	0.00

Bajo protesta de decir verdad declaramos que los Estados Financieros y sus Notas son razonablemente correctos y responsabilidad del emisor

Dr. Antonio Fernando Martínez Beltrán
Tesorero Municipal

Lic. Adrián Emilio de la Garza Santos
Presidente Municipal

Lic. Rosa Lorena Valdez Miranda
Síndica Primero

Lic. Juan Manuel Cavazos Balderas
Secretario del Ayuntamiento

Período del 1° de enero al 30 de junio de 2020


h) ESTADO ANALÍTICO DE LA DEUDA Y OTROS PASIVOS

Municipio de la Ciudad de Monterrey Estado Analítico de la Deuda Pública y Otros Pasivos Del 1 de enero al 30 de junio 2020				
DENOMINACIÓN DE LAS DEUDAS	MONEDA DE CONTRATACIÓN	INSTITUCIÓN O PAÍS ACREEDOR	Saldo inicial del Período	Saldo Final del Período
DEUDA PÚBLICA				
Corto plazo:				
Deuda Interna				
Instituciones de Crédito	Pesos	BANOBRAS, S.N.C.	12,301,498.47	13,275,916.86
	Pesos	BANOBRAS, S.N.C. (I)	749,463.45	809,854.75
	Pesos	BBVA BANCOMER, S.A. (I)	10,454,974.64	11,301,458.85
	Pesos	BBVA BANCOMER, S.A. (II)	2,370,096.61	2,563,306.40
Títulos y Valores			0.00	0.00
Arrendamientos Financieros			0.00	0.00
Deuda Externa				
Organismos Financieros Internacionales			0.00	0.00
Deuda Bilateral			0.00	0.00
Títulos y Valores			0.00	0.00
Arrendamientos Financieros			0.00	0.00
Subtotal Corto Plazo			25,876,033.17	27,950,536.86
Largo plazo				
Deuda Interna				
Instituciones de Crédito	Pesos	BANOBRAS, S.N.C.	934,276,949.92	927,490,375.09
	Pesos	BANOBRAS, S.N.C. (I)	57,106,163.64	56,685,553.71
	Pesos	BBVA BANCOMER, S.A. (I)	789,276,619.36	783,381,072.94
	Pesos	BBVA BANCOMER, S.A. (II)	180,168,418.87	178,822,762.03
Títulos y Valores			0.00	0.00
Arrendamientos Financieros			0.00	0.00
Deuda Externa				
Organismos Financieros Internacionales			0.00	0.00
Deuda Bilateral			0.00	0.00
Títulos y Valores			0.00	0.00
Arrendamientos Financieros			0.00	0.00
Subtotal Largo Plazo			1,960,828,151.79	1,946,379,763.77
Otros Pasivos			332,846,505.63	359,368,342.41
Total Deuda y Otros Pasivos			2,319,550,690.59	2,333,698,643.04

Bajo protesta de decir verdad declaramos que los Estados Financieros y sus Notas son razonablemente correctos y responsabilidad del emisor


 Dr. Antonio Fernando Martínez Beltrán
 Tesorero Municipal


 Lic. Adrián Emilio de la Garza Santos
 Presidente Municipal


 Lic. Rosa Lorena Valdez Miranda
 Síndica Primero


 Lic. Juan Manuel Cavazos Balderas
 Secretario del Ayuntamiento

II. Información Presupuestaria de acuerdo a la Norma emitida por el Consejo Nacional de Armonización Contable (CONAC)

Municipio de la Ciudad de Monterrey
Estado Analítico de Ingresos
Del 1° de enero al 30 de junio de 2020

Rubro de Ingresos	Ingreso					Diferencia (6= 5 - 1)
	Estimado	Ampliaciones y Reducciones	Modificado	Devengado	Recaudado	
	(1)	(2)	(3= 1 + 2)	(4)	(5)	
Impuestos	\$ 2,003,080,233.59	\$ -	\$ 2,003,080,233.59	\$ 1,256,050,218.59	\$ 1,256,050,218.59	-\$ 747,030,015.00
Cuotas y Aportaciones de Seguridad Social						-
Contribuciones de Mejoras						-
Derechos	322,206,102.76	-	322,206,102.76	156,486,773.85	156,486,773.85	- 165,719,328.91
Productos	231,197,813.94	-	231,197,813.94	96,145,109.90	96,145,109.90	- 135,052,704.04
Aprovechamientos	302,272,840.01	-	302,272,840.01	81,932,736.55	81,931,679.65	- 220,341,160.36
Ingresos por Ventas de Bienes, Prestación de Servicios y Otros Ingresos	-	-	-	-	-	-
Participaciones, Aportaciones, Convenios, Incentivos Derivados de la Colaboración Fiscal y Fondos Distintos a Aportaciones	3,408,419,720.66	- 14,406,737.38	3,394,012,983.28	1,693,960,643.54	1,693,960,643.54	- 1,714,459,077.12
Transferencias, Asignaciones, Subsidios y Subvenciones, y Pensiones y Jubilaciones	150,217,678.34	119,186,243.67	269,403,922.01	216,673,622.55	216,673,622.55	66,455,944.21
Ingresos Derivados de Financiamientos	320,869,719.47	-	320,869,719.47	-	-	- 320,869,719.47
Total	\$ 6,738,264,108.77	\$ 104,779,506.29	\$ 6,843,043,615.06	\$ 3,501,249,104.98	\$ 3,501,248,048.08	-\$ 3,237,016,060.69
				Ingresos excedentes		

Bajo protesta de decir verdad declaramos que los Estados Financieros y sus Notas son razonablemente correctos y responsabilidad del emisor

Dr. Antonio Fernando Martínez Beltrán
Tesorero Municipal

Lic. Adrián Emilio de la Garza Santos
Presidente Municipal


Lic. Rosa Lorena Valdez Miranda
Síndica Primero


Lic. Juan Manuel Cavazos Balderas
Secretario del Ayuntamiento


Municipio de la Ciudad de Monterrey
Estado Analítico de Ingresos
Del 1° de enero al 30 de junio de 2020

Estado Analítico de Ingresos Por Fuente de Financiamiento	Ingreso					Diferencia (6= 5 - 1)
	Estimado	Ampliaciones y Reducciones	Modificado	Devengado	Recaudado	
	(1)	(2)	(3= 1 + 2)	(4)	(5)	
Ingresos del Poder Ejecutivo Federal o Estatal y de los Municipios	\$ 6,417,394,389.30	\$ 104,779,506.29	\$ 6,522,173,895.59	\$ 3,501,249,104.98	\$ 3,501,248,048.08	-\$ 2,916,146,341.22
Impuestos	2,003,080,233.59	-	2,003,080,233.59	1,256,050,218.59	1,256,050,218.59	- 747,030,015.00
Cuotas y Aportaciones de Seguridad Social						-
Contribuciones de Mejoras						-
Derechos	322,206,102.76	-	322,206,102.76	156,486,773.85	156,486,773.85	- 165,719,328.91
Productos	231,197,813.94	-	231,197,813.94	96,145,109.90	96,145,109.90	- 135,052,704.04
Aprovechamientos	302,272,840.01	-	302,272,840.01	81,932,736.55	81,931,679.65	- 220,341,160.36
Participaciones, Aportaciones, Convenios, Incentivos Derivados de la Colaboración Fiscal y Fondos Distintos a Aportaciones	3,408,419,720.66	14,406,737.38	3,394,012,983.28	1,693,960,643.54	1,693,960,643.54	- 1,714,459,077.12
Transferencias, Asignaciones, Subsidios y Subvenciones, y Pensiones y Jubilaciones	150,217,678.34	119,186,244	269,403,922.01	216,673,623	216,673,623	66,455,944.21
		-	-	-	-	-
Ingresos de los Entes Públicos de los Poderes Legislativo y Judicial, de los Órganos Autónomos y del Sector Paramunicipal, así como de las Empresas Productivas del Estado	-	-	-	-	-	-
Cuotas y Aportaciones de Seguridad Social	-	-	-	-	-	-
Productos	-	-	-	-	-	-
Ingresos por Ventas de Bienes, Prestación de Servicios y Otros Ingresos	-	-	-	-	-	-
Transferencias, Asignaciones, Subsidios y Subvenciones, y Pensiones y Jubilaciones	-	-	-	-	-	-
	-	-	-	-	-	-
Ingresos derivados de financiamiento	320,869,719.47	-	320,869,719.47	-	-	320,869,719.47
Ingresos Derivados de Financiamientos	320,869,719.47	-	320,869,719.47	-	-	320,869,719.47
Total	\$ 6,738,264,108.77	\$ 104,779,506.29	\$ 6,843,043,615.06	\$ 3,501,249,104.98	\$ 3,501,248,048.08	-\$ 3,237,016,060.69
				Ingresos excedentes		

Bajo protesta de decir verdad declaramos que los Estados Financieros y sus Notas son razonablemente correctos y responsabilidad del emisor


Dr. Antonio Fernando Martínez Beltrán
Tesorero Municipal


Lic. Adrián Emilio de la Garza Santos
Presidente Municipal


Lic. Rosa Lorena Valdez Miranda
Síndica Primero


Lic. Juan Manuel Cavazos Balderas
Secretario del Ayuntamiento



Municipio de la Ciudad de Monterrey
Estado Analítico del Ejercicio del Presupuesto de Egresos
Clasificación Administrativa
Del 1° de enero al 30 de junio de 2020

Concepto	Egresos					Subejercicio
	Aprobado	Ampliaciones/ (Reducciones)	Modificado	Devengado	Pagado	
	1	2	3 = (1 + 2)	4	5	
Ayuntamiento	\$ 58,701,818.95	-\$ 11,818,465.01	\$ 46,883,353.94	\$ 20,132,728.55	\$ 19,654,956.96	\$ 26,750,625.39
Oficina Ejecutiva del Presidente Municipal	167,585,761.30	-11,856,058.59	155,729,702.71	58,642,166.44	50,468,530.06	97,087,536.27
Secretaría del Ayuntamiento	265,529,689.79	-34,998,355.15	230,531,334.64	103,131,704.47	94,543,447.41	127,399,630.17
Tesorería Municipal	692,639,182.39	-58,751,829.52	633,887,352.87	284,849,993.01	275,496,113.40	349,037,359.86
Secretaría de la Contaloría	71,335,993.79	-21,066,901.10	50,269,092.69	21,546,699.39	21,124,725.29	28,722,393.30
Secretaría de Obras Públicas	708,454,187.76	646,454,692.31	1,354,908,880.07	660,448,891.73	640,569,355.41	694,459,988.34
Secretaría de Desarrollo Urbano y Ecología	62,227,684.37	-14,445,596.26	47,782,088.11	17,758,743.26	17,125,787.81	30,023,344.85
Secretaría de Desarrollo Social	371,173,003.18	302,144,038.82	673,317,042.00	321,920,453.70	306,518,692.83	351,396,588.30
Secretaría de Administración	766,160,422.92	-77,958,448.55	688,201,974.37	297,159,834.04	268,421,451.24	391,042,140.33
Programa de Previsión Social	515,144,440.45	4,599,855.56	519,744,296.01	228,490,475.41	214,700,308.73	291,253,820.60
Secretaría de Seguridad Pública y Vialidad	762,139,767.00	658,958,069.35	1,421,097,836.35	361,739,512.13	322,531,298.79	1,059,358,324.22
Sistema para el Desarrollo Integral de la Familia	138,587,808.97	-24,151,830.15	114,435,978.82	46,776,336.05	44,747,251.53	67,659,642.77
Secretaría de Desarrollo Económico	49,997,979.41	-912,265.40	49,085,714.01	13,965,189.92	11,487,497.38	35,120,524.09
Secretaría de Servicios Públicos	1,565,125,938.52	-73,504,145.40	1,491,621,793.12	639,658,934.31	598,499,521.13	851,962,858.81
Secretaría de Infraestructura Vial	222,590,710.50	31,145,954.76	253,736,665.26	151,603,291.63	132,147,750.66	102,133,373.63
Total del Gasto	\$ 6,417,394,389.30	\$ 1,313,838,715.67	\$ 7,731,233,104.97	\$ 3,227,824,954.04	\$ 3,018,036,688.63	\$ 4,503,408,150.93

Bajo protesta de decir verdad declaramos que los Estados Financieros y sus Notas son razonablemente correctos y responsabilidad del emisor

Dr. Antonio Fernando Martínez Beltrán
Tesoro Municipal

Lic. Adrián Emilio de la Garza Santos
Presidente Municipal


Lic. Rosa Lorena Valdez Miranda
Síndica Primero


Lic. Juan Manuel Cavazos Balderas
Secretario del Ayuntamiento


Municipio de la Ciudad de Monterrey
Estado Analítico del Ejercicio del Presupuesto de Egresos
Clasificación Administrativa
Del 1° de enero al 30 de junio de 2020


Concepto	Egresos					Subejercicio
	Aprobado	Ampliaciones/ (Reducciones)	Modificado	Devengado	Pagado	
	1	2	3 = (1 + 2)	4	5	
Poder Ejecutivo	\$ 6,417,394,389.30	\$ 1,313,838,715.67	\$ 7,731,233,104.97	\$ 3,227,824,954.04	\$ 3,018,036,688.63	\$ 4,503,408,150.93
Poder Legislativo			-			-
Poder Judicial			-			-
Órganos Autónomos			-			-
Total del Gasto	\$ 6,417,394,389.30	\$ 1,313,838,715.67	\$ 7,731,233,104.97	\$ 3,227,824,954.04	\$ 3,018,036,688.63	\$ 4,503,408,150.93

Bajo protesta de decir verdad declaramos que los Estados Financieros y sus Notas son razonablemente correctos y responsabilidad del emisor


Dr. Antonio Fernando Martínez Beltrán
 Tesorero Municipal


Lic. Adrián Emilio de la Garza Santos
 Presidente Municipal


Lic. Rosa Lorena Valdez Miranda
 Síndica Primero



Lic. Juan Manuel Cavazos Balderas
 Secretario del Ayuntamiento


Municipio de la Ciudad de Monterrey
Estado Analítico del Ejercicio del Presupuesto de Egresos
Clasificación Económica (por Tipo de Gasto)
Del 1° de enero al 30 de junio de 2020


Concepto	Egresos					Subejercicio 6 = (3 - 4)
	Aprobado	Ampliaciones/ (Reducciones)	Modificado	Devengado	Pagado	
	1	2	3 = (1 + 2)	4	5	
Gasto Corriente	\$ 5,096,181,465.82	\$ 12,080,154.21	\$ 5,108,261,620.03	\$ 2,277,260,477.42	\$ 2,146,110,528.86	\$ 2,831,001,142.61
Gasto de Capital	782,827,203.21	1,172,000,818.06	1,954,828,021.27	585,733,014.70	554,297,446.35	1,369,095,006.57
Amortización de la Deuda y Disminución de Pasivos	25,744,848.47	134,719,204.88	160,464,053.35	146,654,195.06	103,526,230.53	13,809,858.29
Pensiones y Jubilaciones	512,640,871.80	-4,961,461.48	507,679,410.32	218,177,266.86	214,102,482.89	289,502,143.46
Participaciones	0.00	0.00	0.00	0.00	0.00	0.00
Total del Gasto	\$ 6,417,394,389.30	\$ 1,313,838,715.67	\$ 7,731,233,104.97	\$ 3,227,824,954.04	\$ 3,018,036,688.63	\$ 4,503,408,150.93

Bajo protesta de decir verdad declaramos que los Estados Financieros y sus Notas son razonablemente correctos y responsabilidad del emisor


Dr. Antonio Fernando Martínez Beltrán
Tesorero Municipal


Lic. Adrián Emilio de la Garza Santos
Presidente Municipal


Lic. Rosa Lorena Valdez Miranda
Síndica Primero


Lic. Juan Manuel Cavazos Balderas
Secretario del Ayuntamiento

Municipio de la Ciudad de Monterrey
Estado Analítico del Ejercicio del Presupuesto de Egresos
Clasificación por Objeto del Gasto (Capítulo y Concepto)
Del 1° de enero al 30 de junio de 2020

Concepto	Egresos					Subejercicio 6 = (3 - 4)
	Aprobado	Ampliaciones/ (Reducciones)	Modificado	Devengado	Pagado	
	1	2	3 = (1 + 2)	4	5	
Servicios Personales	\$ 1,991,337,993.95	\$ 6,030,598.29	\$ 1,997,368,592.24	\$ 870,447,303.22	\$ 855,318,720.94	\$ 1,126,921,289.02
Remuneraciones al Personal de Carácter Permanente	1,019,969,567.28	55,335,023.00	964,634,544.28	436,893,340.96	436,651,074.69	527,741,203.32
Remuneraciones al Personal de Carácter Transitorio	84,995,774.23	25,928,136.87	110,923,911.10	61,402,019.57	61,396,569.57	49,521,891.53
Remuneraciones Adicionales y Especiales	297,612,090.72	12,381,756.26	309,993,846.98	117,764,134.74	117,323,062.75	192,229,712.24
Seguridad Social	40,800,000.00	3,072,592.06	43,872,592.06	17,453,960.84	15,989,616.82	26,418,631.22
Otras Prestaciones Sociales y Económicas	531,110,161.72	19,568,810.35	550,678,972.07	234,194,207.11	221,218,757.11	316,484,764.96
Previsiones	-	-	-	-	-	-
Pago de Estímulos a Servidores Públicos	16,850,400.00	414,325.75	17,264,725.75	2,739,640.00	2,739,640.00	14,525,085.75
Materiales y Suministros	882,318,109.60	189,289,557.53	693,028,552.07	347,708,449.00	299,809,370.74	345,320,103.07
Materiales de Administración, Emisión de Documentos y Artículos Oficiales	25,157,583.59	6,588,982.32	31,746,565.91	15,527,619.96	13,104,625.92	16,218,945.95
Alimentos y Utensilios	20,440,661.56	2,101,785.75	18,338,875.81	10,976,128.00	10,083,987.59	7,362,747.81
Materias Primas y Materiales de Producción y Comercialización	-	-	-	-	-	-
Materiales y Artículos de Construcción y Reparación	209,174,907.93	60,589,719.81	148,585,188.12	98,566,392.84	83,296,087.12	50,018,795.28
Productos Químicos, Farmacéuticos y de Laboratorio	213,211,350.16	9,971,196.83	223,182,546.99	108,697,358.58	92,753,674.87	114,485,188.41
Combustibles, Lubricantes y Aditivos	317,931,768.62	137,611,479.06	180,320,289.56	83,359,951.41	73,569,916.62	96,960,338.15
Vestuarios, Blancos, Prendas de protección y Artículos Deportivos	40,115,902.08	24,138,563.18	15,977,338.90	5,208,686.90	4,028,393.67	10,768,652.00
Materiales y Suministros para Seguridad	11,694,121.83	2,584,587.99	9,109,533.84	3,349,985.05	3,349,985.05	5,759,548.79
Herramientas, Refacciones y Accesorios Menores	44,591,813.83	21,176,399.11	65,768,212.94	22,022,326.26	19,622,699.90	43,745,886.68
Servicios Generales	1,715,083,195.99	100,587,867.11	1,614,495,328.88	731,915,281.35	673,141,259.81	882,580,047.53
Servicios Básicos	259,605,859.54	12,159,201.36	247,446,658.18	120,693,155.52	114,211,653.37	126,753,502.66
Servicios de Arrendamiento	174,895,836.88	10,317,182.07	164,578,654.81	56,423,556.95	45,566,140.81	108,155,097.86
Servicios Profesionales, Científicos, Técnicos y Otros Servicios	426,190,519.84	33,405,811.81	392,784,708.03	171,950,972.30	162,889,356.82	220,833,735.73
Servicios Financieros, Bancarios y Comerciales	108,620,998.53	3,960,747.84	104,660,250.69	25,941,698.26	24,979,839.21	78,718,552.43
Servicios de Instalación, Reparación, Mantenimiento y Conservación	506,383,404.77	31,504,146.54	474,879,258.23	249,578,772.19	228,887,300.85	225,300,486.04
Servicios de Comunicación Social y Publicidad	102,020,204.12	35,284.00	102,055,488.12	39,226,664.35	32,157,322.40	62,828,823.77
Servicios de Traslados y Viáticos	1,684,436.98	721,044.16	963,392.82	603,338.76	603,213.58	360,054.06
Servicios Oficiales	16,305,256.53	7,309,569.76	8,995,686.77	7,955,934.47	7,955,934.47	1,039,752.30
Otros Servicios Generales	119,376,678.80	1,245,447.57	118,131,231.23	59,541,188.55	55,890,498.30	58,590,042.68
Transferencias, Asignaciones, Subsidios y Otras Ayudas	768,154,262.36	290,965,519.08	1,059,119,781.44	443,658,633.18	430,235,582.73	615,461,148.26
Transferencias Internas y Asignaciones del Sector Público	-	-	-	-	-	-
Transferencias al Resto del Sector Público	37,505,439.61	3,000,000.00	40,505,439.61	21,752,719.81	21,752,719.81	18,752,719.80
Subsidios y Subvenciones	10,000,000.00	10,000,000.00	20,000,000.00	4,000,000.00	2,000,000.00	16,000,000.00
Ayudas Sociales	68,007,950.95	292,926,980.56	360,934,931.51	186,395,313.18	179,047,046.70	174,539,618.33
Pensiones y Jubilaciones	512,640,871.80	4,961,461.48	507,679,410.32	218,177,266.86	214,102,482.89	289,502,143.46
Transferencias a Fideicomisos, Mandatos y Otros Análogos	140,000,000.00	10,000,000.00	130,000,000.00	13,333,333.33	13,333,333.33	116,666,666.67
Transferencias a la Seguridad Social	-	-	-	-	-	-
Donativos	-	-	-	-	-	-
Transferencias al Exterior	-	-	-	-	-	-
Bienes Muebles, Inmuebles e Intangibles	129,226,993.89	539,407,452.24	668,634,446.13	26,359,969.81	14,713,981.32	642,274,476.32
Mobiliario y Equipo de Administración	6,800,000.00	1,567,670.71	8,367,670.71	5,599,294.72	5,599,294.72	2,768,375.99
Mobiliario y Equipo Educativo y Recreativo	51,057,969.24	26,233,036.81	24,824,932.43	3,056,614.20	2,878,824.20	21,768,318.23
Equipo e Instrumental Médico y de Laboratorio	600,000.00	15,028,567.92	15,628,567.92	264,236.40	264,236.40	15,364,331.52
Vehículos y Equipo de Transporte	2,512,753.73	25,135,212.61	27,647,966.34	303,545.09	27,344,421.25	27,344,421.25
Equipo de Defensa y Seguridad	50,000,000.00	289,310,917.80	339,310,917.80	11,386,141.68	40,374.52	327,924,776.12
Maquinaria, Otros Equipos y Herramientas	17,187,475.92	235,552,585.99	252,740,061.91	5,732,088.70	5,609,657.37	247,007,973.21
Activos Biológicos	-	-	-	-	-	-
Bienes Inmuebles	-	96,280.00	96,280.00	-	-	96,280.00
Activos Intangibles	1,068,795.00	1,050,745.98	18,049.02	18,049.02	18,049.02	-




Municipio de la Ciudad de Monterrey
Estado Analítico del Ejercicio del Presupuesto de Egresos
Clasificación por Objeto del Gasto (Capítulo y Concepto)
Del 1° de enero al 30 de junio de 2020


Concepto	Egresos					Subejercicio 6 = (3 - 4)
	Aprobado	Ampliaciones/ (Reducciones)	Modificado	Devengado	Pagado	
	1	2	3 = (1 + 2)	4	5	
Inversión Pública	653,600,209.32	632,593,365.82	1,286,193,575.14	559,373,044.89	539,583,465.03	726,820,530.25
Obra Pública en Bienes de Dominio Público	628,858,415.72	632,758,565.19	1,261,616,980.91	547,391,375.92	529,688,585.27	714,225,604.99
Obra Pública en Bienes Propios	1,051,792.20	165,199.37	886,592.83	522,877.33	355,928.51	363,715.50
Proyectos Productivos y Acciones de Fomento	23,690,001.40	-	23,690,001.40	11,458,791.64	9,538,951.25	12,231,209.76
Inversiones Financieras y Otras Provisiones	-	-	-	-	-	-
Inversiones para el Fomento de Actividades Productivas	-	-	-	-	-	-
Acciones y Participaciones de Capital	-	-	-	-	-	-
Compra de Títulos y Valores	-	-	-	-	-	-
Concesión de Títulos y Valores	-	-	-	-	-	-
Concesión de Préstamos	-	-	-	-	-	-
Inversiones de Fideicomisos, Mandatos y Otros Análogos	-	-	-	-	-	-
Otras Inversiones Financieras	-	-	-	-	-	-
Provisiones para Contingencias y Otras Erogaciones Especiales	-	-	-	-	-	-
Participaciones y Aportaciones	25,610,276.50	-	25,610,276.50	1,864,631.86	1,864,631.86	23,745,644.64
Participaciones	-	-	-	-	-	-
Aportaciones	-	-	-	-	-	-
Convenios	25,610,276.50	-	25,610,276.50	1,864,631.86	1,864,631.86	23,745,644.64
Deuda Pública	252,063,347.69	134,719,204.88	386,782,552.57	246,497,640.73	203,369,676.20	140,284,911.84
Amortización de la Deuda Pública	25,744,848.47	147,411.25	25,892,259.72	12,373,884.33	12,373,884.33	13,518,375.39
Intereses de la Deuda Pública	224,718,499.22	-	224,718,499.22	98,721,104.63	98,721,104.63	125,997,394.59
Comisiones de la Deuda Pública	-	-	-	-	-	-
Gastos de la Deuda Pública	1,600,000.00	-	1,600,000.00	1,122,341.04	1,122,341.04	477,658.96
Costo por Coberturas	-	-	-	-	-	-
Apoyos Financieros	-	-	-	-	-	-
Adeudos de Ejercicios Fiscales Anteriores (ADEFAS)1	-	134,571,793.63	134,571,793.63	134,280,310.73	91,152,346.20	291,482.90
Total del Gasto	\$ 6,417,394,389.30	\$ 1,313,838,715.67	\$ 7,731,233,104.97	\$ 3,227,824,954.04	\$ 3,018,036,688.63	\$ 4,503,408,150.93

Bajo protesta de decir verdad declaramos que los Estados Financieros y sus Notas son razonablemente correctos y responsabilidad del emisor


Dr. Antonio Fernando Martínez Beltrán
Tesorero Municipal


Lic. Adrián Emilio de la Garza Santos
Presidente Municipal


Lic. Rosa Lorena Valdez Miranda
Síndica Primero


Lic. Juan Manuel Cavazos Balderas
Secretario del Ayuntamiento

Municipio de la Ciudad de Monterrey Gasto por Categoría Programática Del 1° de enero al 30 de junio de 2020						
Concepto	Egresos					Subejercicio 6 = (3 - 4)
	Aprobado	Ampliaciones/ (Reducciones)	Modificado	Devengado	Pagado	
	1	2	3 = (1 + 2)	4	5	
Programas						
Subsidios: Sector Social y Privado o Entidades Federativas y Municipios						
Sujetos a Reglas de Operación	-	-	-	-	-	-
Otros Subsidios	-	-	-	-	-	-
Desempeño de las Funciones						
Prestación de Servicios Públicos	\$ 2,489,454,699.13	\$ 1,003,180,476.40	\$ 3,492,635,175.53	\$ 1,511,328,957.64	\$ 1,415,154,186.52	\$ 1,981,306,217.89
Provisión de Bienes Públicos	-	-	-	-	-	-
Planeación, seguimiento y evaluación de políticas públicas	62,931,617.98	4,113,245.18	58,818,372.80	24,356,025.45	23,653,829.72	34,462,347.35
Promoción y fomento	244,590,723.85	20,980,685.22	223,610,038.63	81,229,156.04	71,305,848.24	142,380,882.59
Regulación y supervisión	252,090,185.35	60,320,537.97	191,769,647.38	76,056,473.25	74,711,176.49	115,713,174.13
Funciones de las Fuerzas Armadas (Únicamente Gobierno Federal)	-	-	-	-	-	-
Específicos	30,353,998.76	12,675,509.61	43,029,508.37	23,563,379.59	22,704,635.46	19,466,128.78
Proyectos de Inversión	674,688,498.68	373,961,403.11	1,048,649,901.79	480,458,953.48	468,953,431.15	568,190,948.31
Administrativos y de Apoyo						
Apoyo al proceso presupuestario y para mejorar la eficiencia institucional	1,258,035,681.52	148,900,515.74	1,109,135,165.78	443,142,045.57	412,836,000.28	665,993,120.21
Apoyo a la función pública y al mejoramiento de la gestión	13,588,784.15	2,773,411.93	16,362,196.08	9,168,334.82	9,142,202.21	7,193,861.26
Operaciones ajenas	-	-	-	-	-	-
Compromisos						
Obligaciones de cumplimiento de resolución jurisdiccional	30,278,176.10	25,640,349.95	4,637,826.15	4,216,945.14	4,160,473.71	420,881.01
Desastres Naturales	-	-	-	-	-	-
Obligaciones						
Pensiones y jubilaciones	515,144,440.45	5,134,161.78	510,010,278.67	218,756,458.07	214,566,291.39	291,253,820.60
Aportaciones a la seguridad social	-	-	-	-	-	-
Aportaciones a fondos de estabilización	-	-	-	-	-	-
Aportaciones a fondos de inversión y reestructura de pensiones	-	-	-	-	-	-
Programas de Gasto Federalizado (Gobierno Federal)						
Gasto Federalizado	846,237,583.33	51,765,616.83	898,003,200.16	221,267,914.26	209,696,267.26	676,735,285.90
Participaciones a entidades federativas y municipios	-	-	-	-	-	-
Costo financiero, deuda o apoyos a deudores y ahorradores de la banca	-	-	-	-	-	-
Adeudos de ejercicios fiscales anteriores	-	134,571,793.63	134,571,793.63	134,280,310.73	91,152,346.20	291,482.90
Total del Gasto	\$ 6,417,394,389.30	\$ 1,313,838,715.67	\$ 7,731,233,104.97	\$ 3,227,824,954.04	\$ 3,018,036,688.63	\$ 4,503,408,150.93

Bajo protesta de decir verdad declaramos que los Estados Financieros y sus Notas son razonablemente correctos y responsabilidad del emisor

Dr. Antonio Fernando Martínez Beltrán
Tesorero Municipal

Lic. Adrián Emilio de la Garza Santos
Presidente Municipal

Lic. Rosa Lorena Valdez Miranda
Síndica Primero

Lic. Juan Manuel Cavazos Balderas
Secretario del Ayuntamiento



Municipio de la Ciudad de Monterrey Estado Analítico del Ejercicio del Presupuesto de Egresos Clasificación Funcional (Finalidad y Función) Del 1° de enero al 30 de junio de 2020						
Concepto	Egresos					Subejercicio 6 = (3 - 4)
	Aprobado 1	Ampliaciones/ (Reducciones) 2	Modificado 3 = (1 + 2)	Devengado 4	Pagado 5	
Gobierno	\$ 2,339,707,119.06	\$ 415,348,481.76	\$ 2,755,055,600.82	\$ 921,802,253.54	\$ 846,554,004.64	\$ 1,833,253,347.28
Legislación	58,701,818.95	11,959,679.74	46,742,139.21	19,991,513.82	19,786,393.27	26,750,625.39
Justicia	-	-	-	-	-	-
Coordinación de la Política de Gobierno	905,235,277.30	136,302,007.70	768,933,269.60	319,568,147.52	297,002,678.86	449,365,122.08
Relaciones Exteriores	-	-	-	-	-	-
Asuntos Financieros y Hacendarios	345,541,366.86	92,221,607.98	253,319,758.88	105,384,394.81	100,220,619.03	147,935,364.07
Seguridad Nacional	-	-	-	-	-	-
Asuntos de Orden Público y de Seguridad Interior	851,978,849.51	639,860,729.99	1,491,839,579.50	390,799,276.11	351,106,049.91	1,101,040,303.39
Otros Servicios Generales	178,249,806.44	15,971,047.19	194,220,853.63	86,058,921.28	78,438,263.57	108,161,932.35
Desarrollo Social	3,559,831,022.93	761,525,820.25	4,321,356,843.18	1,990,982,128.76	1,903,996,979.85	2,330,374,714.42
Protección Ambiental	7,625,074.46	244,810.27	7,380,264.19	2,203,264.98	2,179,561.10	5,176,999.21
Vivienda y Servicios a la Comunidad	2,510,801,385.12	491,483,668.72	3,002,285,053.84	1,400,629,318.69	1,331,049,696.31	1,601,655,735.15
Salud	30,802,530.91	1,981,127.13	28,821,403.78	11,110,616.82	10,649,897.42	17,710,786.96
Recreación, Cultura y Otras Manifestaciones Sociales	330,707,491.33	289,460,443.49	620,167,934.82	300,166,386.52	289,632,963.96	320,001,548.30
Educación	9,289,981.23	2,181,939.11	11,471,920.34	5,439,017.37	5,080,436.95	6,032,902.97
Protección Social	638,225,022.55	17,271,635.83	620,953,386.72	259,984,399.79	254,094,585.84	360,968,986.93
Otros Asuntos Sociales	32,379,537.33	2,102,657.84	30,276,879.49	11,449,124.59	11,309,838.27	18,827,754.90
Desarrollo Económico	118,014,212.43	481,543.64	117,532,668.79	41,790,211.20	37,363,308.13	75,742,457.59
Asuntos Económicos, Comerciales y Laborales en General	45,058,984.87	304,178.65	44,754,806.22	12,827,045.08	10,669,947.13	31,927,761.14
Agropecuaria, Silvicultura, Pesca y Caza	-	-	-	-	-	-
Combustibles y Energía	-	-	-	-	-	-
Minería, Manufacturas y Construcción	-	-	-	-	-	-
Transporte	-	-	-	-	-	-
Comunicaciones	-	-	-	-	-	-
Turismo	4,938,994.54	931,294.59	4,007,699.95	814,937.00	810,232.11	3,192,762.95
Ciencia, Tecnología e Innovación	24,394,194.64	8,043,453.10	32,437,647.74	14,287,274.20	12,753,953.85	18,150,373.54
Otras Industrias y Otros Asuntos Económicos	43,622,038.38	7,289,523.50	36,332,514.88	13,860,954.92	13,129,175.04	22,471,559.96
Otras no Clasificadas en Funciones Anteriores	399,842,034.88	137,445,957.30	537,287,992.18	273,250,360.54	230,122,396.01	264,037,631.64
Transacciones de la Deuda Pública / Costo Financiero de la Deuda	252,063,347.69	147,411.25	252,210,758.94	112,217,330.00	112,217,330.00	139,993,428.94
Transferencias, Participaciones y Aportaciones entre Diferentes Niveles y Ordenes de Gobierno	147,778,687.19	2,726,752.42	150,505,439.61	26,752,719.81	26,752,719.81	123,752,719.80
Saneamiento del Sistema Financiero	-	-	-	-	-	-
Adeudos de Ejercicios Fiscales Anteriores	-	134,571,793.63	134,571,793.63	134,280,310.73	91,152,346.20	291,482.90
Total del Gasto	\$ 6,417,394,389.30	\$ 1,313,838,715.67	\$ 7,731,233,104.97	\$ 3,227,824,954.04	\$ 3,018,036,688.63	\$ 4,503,408,150.93

Bajo protesta de decir verdad declaramos que los Estados Financieros y sus Notas son razonablemente correctos y responsabilidad del emisor

Dr. Antonio Fernando Martínez Beltrán
Tesorero Municipal

Lic. Adrián Emilio de la Garza Santos
Presidente Municipal

Lic. Rosa Lorena Valdez Miranda
Síndica Primero

Lic. Juan Manuel Cavazos Balderas
Secretario del Ayuntamiento

III - Anexos

a) Informe sobre las Reducciones, Bonificaciones y Subsidios otorgados

Artículo 6 Fracción 1 de la Ley de Ingresos de los Municipios del Estado de Nuevo León para el año 2020



A continuación se incluye el Informe sobre las Reducciones, Bonificaciones y Subsidios otorgados en el segundo trimestre de 2020, los cuales ascienden a la cantidad de **\$207,691,075.25**, dando cumplimiento al Artículo 6 de la Ley de Ingresos de los Municipios del Estado de Nuevo León.

INFORME DE REDUCCIONES, BONIFICACIONES Y SUBSIDIOS OTORGADOS
DURANTE EL PERIODO DEL 1 DE ABRIL AL 30 DE JUNIO 2020

CAPÍTULO	CONCEPTO	BONIFICACIONES Y SUBSIDIOS					TOTALES
		IMPORTE Y REZAGOS	ACTUALIZACIÓN	RECARGOS	GASTOS DE EJECUCIÓN	SANCIONES	
IMPUESTOS		\$ 13,406,184.99	\$ 142,918,813.00	\$ 17,146,844.12	\$ 202,515.09	\$ 22,209,013.36	\$ 195,883,370.56
	IMPUESTO PREDIAL	7,938,560.84	918,430.00	14,132,501.50	202,515.09	22,209,013.36	45,401,020.79
	PREDIAL MOD CATASTRAL	322,645.15	-	865,022.62	-	-	1,187,667.77
	I.S.A.I.	5,144,979.00	142,000,383.00	2,149,320.00	-	-	149,294,682.00
CONTRIBUCIONES DE MEJORAS		\$ -	\$ -	\$ -	\$ -	\$ -	\$ -
DERECHOS		\$ 5,006,800.25	\$ -	\$ 113,742.69	\$ -	\$ -	\$ 5,120,542.94
	REFRENDOS	425,894.58	-	3,170.84	-	-	429,065.42
	CONSTANCIA REFRENDOS	29.50	-	-	-	-	29.50
	INSCRIPCIONES	71,154.72	-	-	-	-	71,154.72
	EXPED. DE DIVERSAS CONSTANCIAS Y CERTIFICACIONES	25,703.96	-	-	-	-	25,703.96
	BUSQUEDA Y LOCALIZACION DE DOCTOS. Y ARCHIVOS	1,849.08	-	-	-	-	1,849.08
	PERMISO OCUPACION VIA PUBLICA	80,441.18	-	-	-	-	80,441.18
	ESTACIONAMIENTOS EXCLUSIVOS	80,846.12	-	45,849.28	-	-	126,695.40
	TRANSPORTE DE CARGA	27,590.59	-	-	-	-	27,590.59
	VTA. CALCOMANÍAS ESTACIONÓMETRO	60,170.25	-	-	-	-	60,170.25
	VTA. CALCOMANÍAS ESTACIONÓMETRO PF	237,056.01	-	-	-	-	237,056.01
	APROBACION PLANOS PERMISOS	103,788.54	-	-	-	-	103,788.54
	POR CONSTRUCCION DE BARDA	7,232.63	-	-	-	-	7,232.63
	DEMOLICION DE CONSTRUCCION	37,894.87	-	-	-	-	37,894.87
	APROBACION PERMISO PRIMERA CATEGORIA (LIC)	1,014,862.74	-	-	-	-	1,014,862.74
	APROBACION PERMISO SEGUNDA CATEGORIA (LIC)	40,981.78	-	-	-	-	40,981.78
	LOTE RESULTANTE (POR CADA LOTE O FRACC RESULTANTE)	21,893.74	-	-	-	-	21,893.74
	TRAMITACIONES URBANISTICAS (SUBDIV, PARC)	912.30	-	-	-	-	912.30
	INICIO DE TRAMITE DE LICENCIA DE USO DE EDIFICACION	15,617.51	-	-	-	-	15,617.51
	INICIO DE TRAMITE DE LICENCIA DE USO DE SUELO	13,574.08	-	-	-	-	13,574.08
	POR LICENCIA DE USO DE SUELO	38,066.93	-	-	-	-	38,066.93
	POR LICENCIA DE USO DE EDIFICACION	38,358.85	-	-	-	-	38,358.85
	LICENCIA DE USO DE SUELO O EDIFICACION ADICIONAL	1,231,116.17	-	-	-	-	1,231,116.17
	POR REGUL. EN LIC. USO DE SUELO O EDIF. INCREMENTA UN 105%	99,147.79	-	-	-	-	99,147.79
	POR INFORMACION DE FACTIBILIDAD Y LINEAMIENTO	4,165.89	-	-	-	-	4,165.89
	REGIMEN EN CONDOMINIO VERTICAL POR M2 EXCLUYENDO ESTAC.	340,676.22	-	-	-	-	340,676.22
	LICENCIA USO DE SUELO O EDIFICACION (INC)	60.82	-	-	-	-	60.82
	FACTIBILIDAD Y LINEAMIENTOS (AUTORIZACION DE FRACC.)	14,291.75	-	-	-	-	14,291.75
	PROYECTO URBANISTICO (FRACCIONAMIENTOS)	2,858.35	-	-	-	-	2,858.35
	MODIFICACIONES (POR AUTORIZACION DE FRACCIONAMIENTOS)	1,423.09	-	-	-	-	1,423.09
	RECEPCION DE OBRA (POR AUTORIZACION DE FRACC.)	14,267.43	-	-	-	-	14,267.43
	EXPED. DE DIV. CONST. Y CERT.(RASANTES, NUM. OFICIALES)	60.82	-	-	-	-	60.82
	INFORMACION DE ALINEAMIENTO VIAL	3,648.95	-	-	-	-	3,648.95
	ASIGNACION DE NUMERO OFICIAL	3,529.34	-	-	-	-	3,529.34
	DERECHO MUNICIPAL POR EXPEDICION DE COPIAS	228.14	-	-	-	-	228.14
	REFRENDOS POR ANUNCIOS	703,365.22	-	64,033.63	-	-	767,398.85
	ANUNCIOS	52,509.27	-	688.94	-	-	53,198.21
	PAGO AREAS MUNICIPALES 7% Y 17%	75,359.58	-	-	-	-	75,359.58
	REPOSICION DE ARBOLADO	100,693.90	-	-	-	-	100,693.90
	MERCADOS RODANTES	15,477.56	-	-	-	-	15,477.56
PRODUCTOS DE TIPO CORRIENTE		\$ -	\$ -	\$ 3,290.04	\$ -	\$ -	\$ 3,290.04
	INMUEBLES OBRAS INTEGRALES	-	-	3,290.04	-	-	3,290.04
APROVECHAMIENTOS DE TIPO CORRIENTE		\$ 6,485,385.04	\$ -	\$ 11,806.80	\$ -	\$ 186,679.87	\$ 6,683,871.71
	RECUPERACION CHEQUES NO COBRADOS	-	-	8,180.60	-	186,679.87	194,860.47
	CONCESIÓN CONS. LLAVES COLEC.	20,362.25	-	-	-	-	20,362.25
	MULTAS DE TRÁNSITO	3,704,796.67	-	3,626.20	-	-	3,708,422.87
	MULTAS DE PARQUÍMETROS	370,470.43	-	-	-	-	370,470.43
	MULTAS DE ALCOHOLES	14,785.75	-	-	-	-	14,785.75
	CONSTRUCCION	6,669.43	-	-	-	-	6,669.43
	REGULARIZACION DE CONSTRUCCION	625,990.96	-	-	-	-	625,990.96
	MULTAS DE LIMPIA	50,537.28	-	-	-	-	50,537.28
	MULTAS EQUILIBRIO ECOLOGICO	46,824.99	-	-	-	-	46,824.99
	MULTA POR ANUNCIO	86,880.00	-	-	-	-	86,880.00
	MULTAS LOTES BALDÍOS SUCIOS	3,201.68	-	-	-	-	3,201.68
	MULT P/ LICENCIA USO DE SUELO	1,554,865.60	-	-	-	-	1,554,865.60
TOTAL GENERAL		\$ 24,898,370.28	\$ 142,918,813.00	\$ 17,275,683.65	\$ 202,515.09	\$ 22,395,693.23	\$ 207,691,075.25

III - Anexos

b) Formato de información de obligaciones pagadas o garantizadas con fondos federales

Artículo 78 de la Ley General de Contabilidad Gubernamental.- “Las entidades federativas y los municipios observando lo establecido en el artículo 56 de esta Ley publicarán e incluirán en los informes trimestrales a que se refieren los artículos 48 de la Ley de Coordinación Fiscal y 46 y 47 de esta Ley, la información relativa a las características de las obligaciones a que se refieren los artículos 37, 47, fracción II, y 50 de la Ley de Coordinación Fiscal”

Formato de información de obligaciones pagadas o garantizadas con fondos federales

Municipio de la Ciudad de Monterrey									
Formato de información de obligaciones pagadas o garantizadas con fondos federales									
Al Segundo Trimestre 2020									
Tipo de Obligación	Plazo	Tasa	Fin, Destino y Objeto	Acreedor, Proveedor o Contratista	Importe Total	Fondo Pagado	Importe Garantizado con Participaciones	Importe y porcentaje del total que se paga y garantiza con el recurso de dichos fondos	
								Importe Pagado	% respecto al total
Crédito Simple	20 años	TIE + 0.62%	Saneamiento Financiero	Banobras, S.N.C.	972,811,171.55	Participaciones	972,811,171.55	32,044,879.60	3%
Crédito Simple	19 años	TIE + 0.62%	Inversión Pública Productiva	Banobras, S.N.C.	109,071,171.22	Participaciones	109,071,171.22	51,575,762.76	47%
Crédito Simple	20 años	TIE + 0.50%	Saneamiento Financiero	Bancomer SA	822,520,162.69	Participaciones	822,520,162.69	27,837,631.40	3%
Crédito Simple	20 años	TIE + 0.50%	Inversión Pública Productiva	Bancomer SA	187,740,000.00	Participaciones	187,740,000.00	6,353,967.57	3%

1. La reducción del saldo de su deuda pública bruta total con motivo de cada una de las amortizaciones a que se refiere este artículo, con relación al registrado al 31 de diciembre del ejercicio fiscal anterior.

	Importe
Deuda Pública Bruta Total al 31 de diciembre del Año 2019	1,986,704,184.96
(-)Amortización 1	6,067,089.24
Deuda Pública Bruta Total descontando la amortización 1	1,980,637,095.72
(-)Amortización 2	6,306,795.09
Deuda Pública Bruta Total descontando la amortización 2	1,974,330,300.63
(-)Amortización 3	-
Deuda Pública Bruta Total descontando la amortización 3	1,974,330,300.63
(-)Amortización 4	-
Deuda Pública Bruta Total descontando la amortización 4	1,974,330,300.63

2. Un comparativo de la relación deuda pública bruta total a producto interno bruto del estado entre el 31 de diciembre del ejercicio fiscal anterior y la fecha de la amortización.

	Al 31 de Diciembre del 2019	Trimestre que se informa
Producto Interno Bruto Estatal	-	-
Saldo de la Deuda Pública Estatal	-	-
Porcentaje	-	-

*Nota: No Aplica debido a que se refiere a la Deuda Pública Bruta Estatal.

3. Un comparativo de la relación deuda pública bruta total a ingresos propios del estado o municipio, según corresponda, entre el 31 de diciembre del ejercicio fiscal anterior y la fecha de la amortización.

	Al 31 de Diciembre del 2019	Trimestre que se informa
Ingresos Propios	2,945,260,714.63	1,590,614,838.89
Saldo de la Deuda Pública	1,986,704,184.96	1,974,330,300.63
Porcentaje	67%	124%

III - Anexos

c) Formato del ejercicio y destino de gasto federalizado y reintegros

Artículo 81 de la Ley General de Contabilidad Gubernamental.- “La información respecto al ejercicio y destino del gasto federalizado, así como respecto al reintegro de los recursos federales no devengados por las entidades federativas, municipios y demarcaciones territoriales de la Ciudad de México, para efectos de los informes trimestrales y la cuenta pública, deberá presentarse en los formatos aprobados por el consejo”.

Municipio de la Ciudad de Monterrey				
Formato del ejercicio y destino de gasto federalizado y reintegros				
Al Segundo Trimestre 2020				
Programa o Fondo	Destino de los Recursos	Ejercicio		Reintegro
		DEVENGADO	PAGADO	
Fondo para el Fortalecimiento Municipal	Cumplimiento de Obligaciones Financieras (Amortización)	8,142,260.15	8,142,260.15	0.00
Fondo para el Fortalecimiento Municipal	Cumplimiento de Obligaciones Financieras (Intereses)	65,556,042.11	65,556,042.11	0.00
Fondo para el Fortalecimiento Municipal	Atención de necesidades directamente vinculadas a Seguridad Pública de los habitantes	88,999,658.37	77,428,011.37	0.00
Fondo para la Infraestructura Social Municipal	Obras Públicas	0.00	0.00	0.00
CONAGUA APAUR	Obras Públicas	0.00	0.00	0.00
Subsidio a los municipios y demarcaciones del Distrito Federal y, en su caso, a las Entidades Federativas que ejerzan de manera directa o coordinada la función de seguridad pública (FORTASEG)	Seguridad Pública	0.00	0.00	0.00

III - Anexos

d) Formato de programas con recursos concurrentes por orden de gobierno

Artículo 68 párrafo tercero de la Ley General de Contabilidad Gubernamental.- “En los programas en que concurren recursos federales, de las entidades federativas y en su caso, municipios y demarcaciones territoriales del Distrito Federal, se harán las anotaciones respectivas identificando el monto correspondiente a cada orden de gobierno”.

Municipio de la Ciudad de Monterrey

Formato de programas con recursos concurrentes por orden de gobierno

Al Segundo Trimestre 2020

Nombre del Programa	Federal		Estatal		Municipal		Otros		Monto Total
	Dependencia/entidad	Aportación (Monto)	Dependencia/entidad	Aportación (Monto)	Dependencia/entidad	Aportación (Monto)	Dependencia/entidad	Aportación (Monto)	
CONAGUA APAUR	Comisió Nacional del Agua	\$20,000,000.00	N/A	0.00	N/A	0.00	N/A	0.00	\$20,000,000.00
SUBSIDIO A LOS MUNICIPIOS Y DEMARCACIONES TERRITORIALES DEL DISTRITO FEDERAL Y, EN SU CASO, A LAS ENTIDADES FEDERATIVAS QUE EJERZAN DE MANERA DIRECTA O COORDINADA LA FUNCIÓN DE SEGURIDAD PÚBLICA (FORTASEG)	Secretaría de Gobernación	16,089,705.00	N/A	0.00	Secretaría de Seguridad Pública	\$3,217,941.00	N/A	0.00	19,307,646.00

III - Anexos

e) Formatos del Fondo de Aportaciones para el Fortalecimiento de los Municipios y de las Demarcaciones Territoriales del Distrito Federal (FORTAMUN), y del Fondo de Aportaciones para la Infraestructura Social de las Demarcaciones del Distrito Federal (FISM DF)

Con fundamento en los artículos 9, fracciones I y IX, 14 y 76 de la Ley General de Contabilidad Gubernamental y Cuarto Transitorio del Decreto por el que se reforma y adiciona la Ley General de Contabilidad Gubernamental, para transparentar y armonizar la información financiera relativa a la aplicación de recursos públicos en los distintos órdenes de gobierno publicado en el Diario Oficial de la Federación el 12 de noviembre de 2012 se estableció la Norma para establecer la estructura de información del formato de aplicación de recursos del Fondo de Aportaciones para el Fortalecimiento de los Municipios y de las Demarcaciones Territoriales del Distrito Federal (FORTAMUN), y para el Municipio de la Ciudad de Monterrey en lo siguiente:

Municipio de la Ciudad de Monterrey	
Formato de información de aplicación de recursos de Fortamun 2020	
Al Segundo Trimestre 2020	
Destino de las Aportaciones (Rubro específico en que se aplica)	Monto Pagado
1000 Servicios Personales	\$ 77,371,541.41
2000 Materiales y Suministros	0.00
3000 Servicios Generales	56,469.96
5000 Activo Fijo	0.00
6000 Inversión Pública en Seguridad Pública	0.00
9000 Amortización de Capital e Intereses de Deuda Pública	73,698,302.26

El Consejo Nacional de Armonización Contable con fundamento en los artículos 6, 7 y 9 de la Ley General de Contabilidad Gubernamental, aprobó los Lineamientos de información pública financiera para el Fondo de Aportaciones para la Infraestructura Social con el Objeto de establecer los lineamientos de información pública financiera para el Fondo de Aportaciones para la Infraestructura Social a que se refieren los incisos a) y c) de la fracción II del apartado B del artículo 33 de la Ley de Coordinación Fiscal.

Municipio de la Ciudad de Monterrey
Montos que reciban, obras y acciones a realizar con el FISM DF
Al Segundo Trimestre 2020

Monto que reciban de FISM DF 2020 a Junio 2020 \$ 72,090,937

Obra o Acción a realizar	Costo	Ubicación			Metas	Beneficiarios
		Entidad	Municipio	Localidad		
Sin Movimientos 2do. Trimestre 2020						
Total a Recibir 2020	120,151,561					

III - Anexos

f) Relación de cuentas bancarias específicas

Artículo 69 de la Ley General de Contabilidad Gubernamental.- “Para la presentación de la información financiera y la cuenta pública, los gobiernos de las entidades federativas, de los municipios y demarcaciones territoriales del Distrito Federal, incluirán la relación de las cuentas bancarias productivas específicas, en las cuales se depositaron los recursos federales transferidos, por cualquier concepto, durante el ejercicio fiscal correspondiente”.

Municipio de la Ciudad de Monterrey Relación de Cuentas Bancarias Específicas Al Segundo Trimestre 2020		
Fondo Programa o Convenio	Datos de la Cuenta Bancaria	
	Institucion Bancaria	Número de cuenta
FONDO PARA LA INFRAESTRUCTURA SOCIAL MUNICIPAL	BANCA AFIRME, S.A.	103129257
FONDO PARA EL FORTALECIMIENTO MUNICIPAL Y DEL DF	BANORTE, S.A.	1087344498
FORTASEG	BANCA AFIRME, S.A.	103129265
CONAGUA APAUR	BANCA AFIRME, S.A.	103129575

Nota: Solo información de cuentas bancarias del ejercicio fiscal correspondiente

III - Anexos

g) Informes de Avance Físico Financieros de los Subsidios y Aportaciones Federales y Recursos Propios 2020

Nota: Los informes de avance Físico – Financiero corresponde a información proporcionada por la Secretaría de Obras Públicas del Municipio de Monterrey

NOMBRE DEL FONDO O PROGRAMA RAMO 33 - FONDO DE INFRAESTRUCTURA SOCIAL MUNICIPAL 2020
INFORME DE AVANCE FISICO-FINANCIERO
 PERIODO DE 01-ABR-2020 AL 30-JUN-2020

FONDO O PROGRAMA: RAMO 33 - FONDO DE INFRAESTRUCTURA SOCIAL MUNICIPAL 2020
 SUB-PROGRAMA: _____
 MONTO DEL DONATIVO OTORGADO: \$120,151,562.00

ESTADO: NUEVO LEÓN
 MUNICIPIO: MONTERREY
 DEPENDENCIA: EJE SECRETARÍA DE OBRAS PÚBLICAS
 FECHA DE ELABORACIÓN: 30 DE JUNIO DEL 2020

Información General del Proyecto				Avance Financiero										Avance Fisico				
Contrato	Descripción	Clave del Proyecto	Nombre del Proyecto	Ciclo Recurso	Presupuesto	Modificado	Comprometido	Devengado	Ejercido	Pagado	% Avance Fin.	% Avance Fis.	Metas Alcanzadas	Metas	Unidad de Medida	Población	Avance Anual	% Avance Acumulado
	RAMO 33 - FONDO DE INFRAESTRUCTURA SOCIAL MUNICIPAL			2020	\$120,151,562.00	\$120,151,562.00	\$ -	\$ -	\$ -	\$ -								
					\$120,151,562.00	\$120,151,562.00	\$0.00	\$0.00	\$0.00	\$0.00								


ING. RAFAEL TONCHEZ ESCAMILLA
 DIRECTOR DE PLANEACION DE OBRAS Y CONTRATACION
 DE LA SECRETARIA DE OBRAS PUBLICAS

RAMO 33.- FONDO DE INFRAESTRUCTURA SOCIAL MUNICIPAL EJERCICIO 2020

ESTADO DE: NUEVO LEON

AVANCES FISICO-FINANCIERO

(PESOS)


PERIODO DE 01/04/20 AL 30/06/20

RESUMEN POR PROGRAMA

	INVERSION APROBADA					INVERSION EJERCIDA				
	TOTAL	FEDERAL	OTROS	MUNICIPAL	BENEF	TOTAL	FEDERAL	OTROS	MUNICIPAL	BENEF
RAMO 33.- FONDO DE INFRAESTRUCTURA SOCIAL MUNICIPAL	\$ 120,151,562.00	\$ 120,151,562.00	\$ 0.00	\$ 0.00	\$ 0.00	\$ 0.00	\$ 0.00	\$ 0.00	\$ 0.00	\$ 0.00
TOTAL	\$ 120,151,562.00	\$ 120,151,562.00	\$ 0.00	\$ 0.00	\$ 0.00	\$ 0.00	\$ 0.00	\$ 0.00	\$ 0.00	\$ 0.00



ARQ. ALFONSO RAMOS MARROQUIN
COORDINADOR GENERAL DE LA SECRETARIA
DE OBRAS PUBLICAS



ING. RAFAEL TONCHEZ ESCAMILLA
DIRECTOR DE PLANEACION DE OBRAS Y CONTRATACION
DE LA SECRETARIA DE OBRAS PUBLICAS

FORMATO
8

RAMO 33.- FONDO DE INFRAESTRUCTURA SOCIAL MUNICIPAL EJERCICIO 2020
AVANCES FISICO-FINANCIEROS

(PESOS)

PERIODO DE 01/04/20 AL 30/06/20
NORMAL () INFORME DE GOBIERNO () TRIMESTRAL (X)

ESTADO: NUEVO LEÓN
MUNICIPIO: MONTERREY
FONDO: DE INFRAESTRUCTURA SOCIAL MUNICIPAL

FECHA DE ELABORACION
DIA MES AÑO
30 06 2020
HOJA 1 DE 1

PRO GRA MA	N° DE OBRA	DESCRIP. DE LA OBRA	UBICACION O LOCALIDAD	AVANCE ACUMULADO		FECHA DE INICIO Y TERMINO	INVERSION APROBADA					INVERSION EJERCIDA					UNIDAD DE MEDIDA	METAS TOTALES			OBSERVACIONES	
				FIS	FIN		TOTAL	FEDERAL	OTROS	MUNICIPAL	PART.	TOTAL	FEDERAL	OTROS	MUNICIPAL	PART.		AFROBADAS	MODIFICADAS	ALCANZADAS		BENEFICIARIOS APROXIMADOS
				%	%																	
			RAMO 33 - FONDO DE INFRAESTRUCTURA SOCIAL MUNICIPAL			2020	\$ 120,151,562.00	\$ 120,151,562.00	\$0.00	\$0.00	\$0.00	\$0.00	\$0.00	\$0.00	\$0.00	\$0.00						

1A DE LA HOJA: \$ 120,151,562.00 \$ 120,151,562.00 \$0.00 \$0.00 \$0.00 \$0.00 \$0.00 \$0.00 \$0.00 \$0.00
SUBTOTAL: \$ 120,151,562.00 \$ 120,151,562.00 \$0.00 \$0.00 \$0.00 \$0.00 \$0.00 \$0.00 \$0.00 \$0.00

ARQ. ALFONSO RAMOS MARROQUIN
COORDINADOR GENERAL DE LA SECRETARIA
DE OBRAS PUBLICAS

ING. RAFAEL TONCHEZ ESCAMILLA
DIRECTOR DE PLANEACION DE OBRAS Y CONTRATACION
DE LA SECRETARIA DE OBRAS PUBLICAS

NOMBRE DEL FONDO PROAGUA 2020
INFORME DE AVANCE FISICO-FINANCIERO
 PERIODO DEL 01-ABR-2020 AL 30-JUN-2020

FONDO O PROGRAMA: PROAGUA 2020
 SUB-PROGRAMA: _____
 MONTO DEL DONATIVO OTORGADO: \$ 20,000,000.00

ESTADO: NUEVO LEÓN
 MUNICIPIO: MONTERREY
 DEPENDENCIA EJECUTORA: SECRETARIA DE OBRAS PUBLICAS
 FECHA DE ELABORACION DEL REPORTE: 30 DE JUNIO DEL 2020

N° DE PROYECTO	UBICACIÓN O LOCALIDAD	NOMBRE Y DESCRIPCIÓN DEL PROYECTO	BIENEFICIOS ESPERADOS DEL PROYECTO	FECHA DE INICIO DEL PROYECTO	FECHA DE TÉRMINO DEL PROYECTO	AVANCE FISICO	INVERSION						METAS TOTALES			
							APROBADO	MODIFICADO	COMPROM.	DEVENGADO	FACTURADO	PAGADO	UNIDAD DE MEDIDA	APROBADAS	ALCANZADAS	HABITANTES BENEFICIADOS
OP-PROAGUA-01/20-CP	COL. FRANCISCO VILLA	INTRODUCCION DE DRENAJE PLUVIAL "LUIS ECHEVERRIA ALVAREZ" (FEDERAL) EN AV. DE LA REPUBLICA ENTRE A. GROZCO Y PABLO LUNA EN LA COL. FRANCISCO VILLA, EN EL MUNICIPIO DE MONTERREY, N.L.	INTRODUCCION DE DRENAJE PLUVIAL	2020	2020	0%	\$ 20,000,000.00	\$ 20,000,000.00	\$ 19,920,272.58	\$ -	\$ 5,976,081.78	\$ -				
							\$ 20,000,000.00	\$ 20,000,000.00	\$ 19,920,272.58	\$ -	\$ 5,976,081.78	\$ -				



ING. RAFAEL TONCHE ESCAMILLA
 DIRECTOR DE PLANEACION DE OBRAS Y CONTRATACION
 DE LA SECRETARIA DE OBRAS PUBLICAS

NOMBRE DEL FONDO R28 - PARTICIPABLE 2020
INFORME DE AVANCE FISICO-FINANCIERO
 PERIODO DEL 01-ABR-2020 AL 30-JUN-2020

FONDO O PROGRAMA: R28 - PARTICIPABLE 2020
 SUB-PROGRAMA: _____
 MONTO DEL DONATIVO OTORGADO: \$ 62,213,340.21

ESTADO: NUEVO LEÓN
 MUNICIPIO: MONTERREY
 DEPENDENCIA EJECUTORA: SECRETARIA DE OBRAS PUBLICAS
 FECHA DE ELABORACION DEL REPORTE: 30 DE JUNIO DEL 2020


Nº DE PROYECTO	UBICACION O LOCALIDAD	NOMBRE Y DESCRIPCIÓN DEL PROYECTO	BENEFICIOS ESPERADOS DEL PROYECTO	FECHA DE INICIO DEL PROYECTO	FECHA DE TÉRMINO DEL PROYECTO	AVANCE FÍSICO	INVERSIÓN						METAS TOTALES			
							APROBADO	MODIFICADO	COMPROM.	DEVENGADO	FACTURADO	PAGADO	UNIDAD DE MEDIDA	APROBADAS	ALCANZADAS	HABITANTES BENEFICIADOS
OP-RP-06/19-IR	COL. CERRO DE LA CAMPANA	CONSTRUCCION DE ESCALINATAS EN CALLE LOS REYES DE VALLE HERMOSO A PRIVADA PALMA EN LA COL. CERRO DE LA CAMPANA EN EL MUNICIPIO DE MONTERREY, NUEVO LEÓN	CONSTRUCCION DE ESCALINATAS	2019	2019	100%	\$ 2,078,352.12	\$ 2,078,352.12	\$ 2,094,804.09	\$ -	\$ -	\$ -				
OP-RP-07/19-IR	COL. SIERRA VENTANA	CONSTRUCCION DE MURO DE CONTENCIÓN EN CALLE BENITO JUAREZ Y CALLE FRANCISCO VILLA EN LA COL. SIERRA VENTANA EN EL MUNICIPIO DE MONTERREY, NUEVO LEÓN	CONSTRUCCION DE MURO DE CONTENCIÓN	2019	2019	100%	\$ 1,429,329.79	\$ 1,429,329.79	\$ 1,426,416.14	\$ 1,385,005.24	\$ 1,385,005.24	\$ -				
OP-RP-08/19-IR	COL. CROC	CONSTRUCCIÓN DE SENDERO SEGURO EN LAS CALLES: ARTÍCULO 123, GENERAL ESCOBEDO, ALBA ROJA EN LA COL. CROC EN EL MUNICIPIO DE MONTERREY, NUEVO LEÓN	CONSTRUCCION DE SENDERO SEGURO	2019	2019	80%	\$ 1,673,935.27	\$ 1,673,935.27	\$ 1,655,683.70	\$ 424,045.44	\$ 424,045.44	\$ -				
OP-RP-09/19-IR	COLS. ALIANZA, LOMAS MODELO NORTE	PAVIMENTACIÓN ASFALTICA EN CALLE ARBOLEDAS DE CALLE SANTA CLARA A CALLE BOLICHISTAS EN LA COL. ALIANZA Y PAVIMENTACIÓN HIDRAULICA EN CALLE CAÑON DE LAS FLORES DE CALLE BUGAMBILIAS A CALLE JAZMIN EN LA COL. LOMAS MODELO NORTE EN EL MUNICIPIO DE MONTERREY, NUEVO LEÓN	PAVIMENTACION ASFALTICA E HIDRAULICA	2019	2019	85%	\$ 1,054,308.89	\$ 1,054,308.89	\$ 1,054,308.89	\$ 432,435.51	\$ 432,435.51	\$ -				
OP-RP-05/19-CP	COL. INDUSTRIAL	REHABILITACIÓN DE PARQUE FRENTE A LA ACADEMIA DE POLICIA EN LA CALLE MIGUEL NIETO EN LA COL. INDUSTRIAL EN EL MUNICIPIO DE MONTERREY, NUEVO LEÓN.	REHABILITACION DE PARQUE	2019	2019	40%	\$ 12,893,335.92	\$ 12,893,335.92	\$ 12,774,099.55	\$ 4,270,770.88	\$ 4,270,770.88	\$ 4,270,770.88				
OP-RP-06/19-CP	COL. SAN JERONIMO	CONSTRUCCIÓN DE REJILLAS PLUVIALES CAPTADORAS EN LA ZONA DE LA COL. SAN JERÓNIMO EN EL MUNICIPIO DE MONTERREY, NUEVO LEÓN.	CONSTRUCCION DE REJILLAS PLUVIALES	2019	2019	98%	\$ 8,102,494.74	\$ 8,102,494.74	\$ 7,957,927.80	\$ 3,869,831.04	\$ 3,869,831.04	\$ 2,372,175.94				
OP-RP-07/19-CP	COL. SAN ANGEL	CONSTRUCCIÓN DE CANCHA Y PARQUE EN ESPACIO PÚBLICO EN CALLE VALLE HERMOSO Y CALLE VALLE DE MÉXICO EN LA COL. SAN ANGEL SUR EN EL MUNICIPIO DE MONTERREY, NUEVO LEÓN.	CONSTRUCCION DE CANCHA Y PARQUE	2019	2019	93%	\$ 4,820,051.44	\$ 4,820,051.44	\$ 4,166,345.30	\$ 1,496,061.96	\$ 1,496,061.96	\$ 1,496,061.96				
OP-RP-08/19-CP	COL. LA ALIANZA	ADECUACIÓN VIAL PARA CONEXIÓN EN LA AVENIDAS PORTALES DE LOS VALLES Y CAMINO DEL PASTIZAL EN LA COL. LA ALIANZA EN EL MUNICIPIO DE MONTERREY, NUEVO LEÓN	ADECUACION VIAL	2019	2019	55%	\$ 4,631,909.01	\$ 4,631,909.01	\$ 4,422,240.69	\$ 2,825,660.88	\$ 2,825,660.88	\$ 2,825,660.88				

NOMBRE DEL FONDO R28 - PARTICIPABLE 2020
INFORME DE AVANCE FISICO-FINANCIERO
 PERIODO DEL 01-ABR-2020 AL 30-JUN-2020

FONDO O PROGRAMA: R28 - PARTICIPABLE 2020
 SUB-PROGRAMA: _____
 MONTO DEL DONATIVO OTORGADO: \$ 62,213,340.21

ESTADO: NUEVO LEÓN
 MUNICIPIO: MONTERREY
 DEPENDENCIA EJECUTORA: SECRETARIA DE OBRAS PUBLICAS
 FECHA DE ELABORACION DEL REPORTE: 30 DE JUNIO DEL 2020

Nº DE PROYECTO	URICACION O LOCALIDAD	NOMBRE Y DESCRIPCIÓN DEL PROYECTO	BENEFICIOS ESPERADOS DEL PROYECTO	FECHA DE INICIO DEL PROYECTO	FECHA DE TÉRMINO DEL PROYECTO	AVANCE FISICO	INVERSION						METAS TOTALES			
							APROBADO	MODIFICADO	COMPROM.	DEVENGADO	FACTURADO	PAGADO	UNIDAD DE MEDIDA	APROBADAS	ALCANZADAS	HABITANTES BENEFICIADOS
OP-RP-09/19-CP	COL. ALIANZA	REHABILITACIÓN DE ESPACIO PÚBLICO EN LA CALLE MINEROS, CALLE MADERERO Y CALLE OBREROS EN LA COL. ALIANZA SECTOR EUGENIO GARZA SADA EN EL MUNICIPIO DE MONTERREY, NUEVO LEÓN.	REHABILITACION DE ESPACIO PUBLICO	2019	2019	97%	\$ 3,540,849.00	\$ 3,540,849.00	\$ 3,307,434.72	\$ -	\$ -	\$ -				
OP-RP-10/19-CP	COL. SAN BERNABE, 1 SECTOR	PAVIMENTACIÓN HIDRÁULICA DE LA CALLE NICOLAS DE AVELLANEDA ENTRE CALLE HIPÓLITO IRIGOYEN Y M.T. DE ALVEAR EN LA COL. SAN BERNABE I SECTOR EN EL MUNICIPIO DE MONTERREY, NUEVO LEÓN.	PAVIMENTACION HIDRAULICA	2019	2019	70%	\$ 3,075,451.86	\$ 3,075,451.86	\$ 2,943,192.32	\$ 515,795.52	\$ 515,795.52	\$ 515,795.52				
OP-RP-11/19-CP	COL. DEL CARMEN	CONSTRUCCIÓN DE ESCALINATAS Y ANDADORES EN CALLE DINAMARCA ENTRE INGLATERRA Y SUECIA EN LA COL. DEL CARMEN EN EL MUNICIPIO DE MONTERREY, NUEVO LEÓN	CONSTRUCCION DE ESCALINATAS Y ANDADORES	2019	2019	74%	\$ 3,026,022.08	\$ 3,026,022.08	\$ 2,925,948.52	\$ 1,130,446.95	\$ 1,130,446.95	\$ 1,130,446.95				
OP-RP-12/19-CP	COL. GENARO VAZQUEZ	CONSTRUCCIÓN DE ESCALINATAS EN ANDADORES DE LA COL. GENARO VAZQUEZ EN EL MUNICIPIO DE MONTERREY, NUEVO LEÓN.	CONSTRUCCION DE ESCALINATAS	2019	2019	95%	\$ 2,410,228.78	\$ 2,410,228.78	\$ 2,394,152.21	\$ 1,641,067.42	\$ 1,641,067.42	\$ 1,015,699.09				
OP-RP-15/19-CP	AV. PABLO GZZ. FLETROS	REHABILITACIÓN DE PAVIMENTO EN LA AVENIDA PABLO GONZÁLEZ (FLETROS) DE CALLE ARAMBERRI A LA AV. JOSÉ ELEUTERIO GONZÁLEZ, EN EL MUNICIPIO DE MONTERREY, NUEVO LEÓN.	REHABILITACION DE PAVIMENTO	2019	2019	100%	\$ 10,640,162.00	\$ 10,640,162.00	\$ 10,640,162.00	\$ 10,439,005.32	\$ 10,439,005.32	\$ 10,439,005.32				
OP-RP-01/20-IR	COL. VALLE DE SANTA LUCIA	CONSTRUCCIÓN DE MURO DE CONTENCIÓN EN LA CALLE NESSINA ENTRE CALLE MARSALA Y CALLE SAVONA EN LA COL. VALLE DE SANTA CECILIA, EN EL MUNICIPIO DE MONTERREY, N.L.	CONSTRUCCION DE MURO DE CONTENCIÓN	2020	2020	100%	\$ 1,550,000.00	\$ 1,550,000.00	\$ 1,535,139.45	\$ 1,629,816.38	\$ 1,528,816.38	\$ 1,329,626.71				
OP-RP-02/20-IR	COL. TOPO CHICO Y COL. LOMA BONITA	REHABILITACION DE ACCESOS A PUENTE PEATONAL EN LA CALLE IGNACIO ZARAGOZA SOBRE EL ARROYO TOPO CHICO, EN LA COL. TOPO CHICO SUR Y COL. LOMA BONITA, EN EL MUNICIPIO DE MONTERREY, N.L.	REHABILITACION DE ACCESO	2020	2020	100%	\$ 1,288,909.51	\$ 1,288,909.51	\$ 1,195,721.52	\$ 1,124,858.83	\$ 1,124,858.83	\$ 1,124,858.83				
							\$ 62,213,340.21	\$ 62,213,340.21	\$ 60,433,576.70	\$ 31,084,804.33	\$ 31,084,804.33	\$ 26,520,303.04				


ING. RAFAEL TONCHEZ ESCAMILLA
 DIRECTOR DE PLANEACION DE OBRAS Y CONTRATACION
 DE LA SECRETARIA DE OBRAS PUBLICAS

NOMBRE DEL FONDO RECURSOS PROPIOS 2020
INFORME DE AVANCE FISICO-FINANCIERO
 PERIODO DEL 01-ABR-2020 AL 30-JUN-2020
 CIERRE

FONDO O PROGRAMA: RECURSOS PROPIOS 2020
 SUB-PROGRAMA: _____
 MONTO DEL DONATIVO OTORGADO: \$ 1,363,825.27

ESTADO: NUEVO LEÓN
 MUNICIPIO: MONTERREY
 DEPENDENCIA EJECUTORA: SECRETARIA DE OBRAS PUBLICAS
 FECHA DE ELABORACION DEL REPORTE: 30 DE JUNIO DEL 2020

Nº DE PROYECTO	UBICACION O LOCALIDAD	NOMBRE Y DESCRIPCIÓN DEL PROYECTO	BENEFICIOS ESPERADOS DEL PROYECTO	FECHA DE INICIO DEL PROYECTO	FECHA DE TERMINO DEL PROYECTO	AVANCE FISICO	INVERSION						METAS TOTALES			
							APROBADO	MODIFICADO	COMPRON.	DEVENGADO	FACTURADO	PAGADO	UNIDAD DE MEDIDA	APROBADAS	ALCANZADAS	HABITANTES BENEFICIADOS
OP-FORTAMUNDF-01/18-AD	COL. DEL NORTE	AMPLIACION DE EDIFICIO DE POLICIA "C4" QUE SE UBICA EN EL AREA DEL PARQUE ALAMEY, CALLE LADRON DE GUEVARA Y CALLE ARISTA EN LA COL. DEL NORTE, EN EL MUNICIPIO DE MONTERREY, N.L.	AMPLIACION DE EDIFICIO	2020	2020	100%	437,390.10	437,390.10	437,390.10	437,390.10	437,390.10	437,390.10				
OP-FORTAMUNDF-01/18-CP	COL. INDUSTRIAL	ADECUACION DE EDIFICIO PARA LA CONSTRUCCION DE "LA ACADEMIA DE POLICIA" QUE SE UBICARA EN LA ANTIGUA ESTACION DE FERROCARRIL EN CALLE MIGUEL NIETO EN LA COL. INDUSTRIAL, EN MTY., N.L.	ADECUACION DE EDIFICIO	2020	2020	100%	926,435.17	926,435.17	926,435.17	926,435.17	926,435.17	926,435.17				

\$ 1,363,825.27 \$ 1,363,825.27 \$ 1,363,825.27 \$ 1,363,825.27 \$ 1,363,825.27 \$ 1,363,825.27




ING. RAFAEL TONCHEZ ESCAMILLA
 DIRECTOR DE PLANEACION DE OBRAS Y CONTRATACION
 DE LA SECRETARIA DE OBRAS PUBLICAS

NOMBRE DEL FONDO RECURSOS PROPIOS 2020 - PUENTE
INFORME DE AVANCE FISICO-FINANCIERO
 PERIODO DEL 01-ABR-2020 AL 30-JUN-2020

FONDO O PROGRAMA: RECURSOS PROPIOS 2020 - PUENTE
 SUB-PROGRAMA: _____
 MONTO DEL DONATIVO OTORGADO: \$ 340,000,000.00

ESTADO: NUEVO LEÓN
 MUNICIPIO: MONTERREY
 DEPENDENCIA EJECUTORA: SECRETARIA DE OBRAS PUBLICAS
 FECHA DE ELABORACION DEL REPORTE: 30 DE JUNIO DEL 2020

N° DE PROYECTO	UBICACION O LOCALIDAD	NOMBRE Y DESCRIPCION DEL PROYECTO	BENEFICIOS ESPERADOS DEL PROYECTO	FECHA DE INICIO DEL PROYECTO	FECHA DE TERMINO DEL PROYECTO	AVANCE FISICO	INVERSION						METAS TOTALES			
							APROBADO	MODIFICADO	COMPRON.	DEVENGADO	FACTURADO	PAGADO	UNIDAD DE MEDIDA	APROBADAS	ALCANZADAS	HABITANTES BENEFICIADOS
OP-RP-01/20-CP	COL. CUMBRES ELITE	CONSTRUCCION DE PASO VEHICULAR SUPERIOR EN LA AV. PASEO DE LOS LEONES EN SU CRECE CON AVENIDA CUMBRES ELITE (CUERPO NORTE CIRCULACION ORIENTE-PONIENTE) EN LA COL. CUMBRES ELITE, EN EL MUNICIPIO DE MONTERREY, N.L.	CONSTRUCCION DE PASO A DESNIVEL	2020	2020	21%			160,981,203.49	48,294,381.05	48,294,381.05	48,294,381.05				
OP-RP-02/20-CP	COL. CUMBRES ELITE	CONSTRUCCION DE PASO VEHICULAR SUPERIOR EN LA AV. PASEO DE LOS LEONES EN SU CRECE CON AVENIDA CUMBRES ELITE (CUERPO SUR CIRCULACION PONIENTE-ORIENTE) EN LA COL. CUMBRES ELITE, EN EL MUNICIPIO DE MONTERREY, N.L.	CONSTRUCCION DE PASO A DESNIVEL	2020	2020	30%			134,849,874.97	134,849,874.97	\$ 46,581,232.09	\$ 46,581,232.09				
							\$ 340,000,000.00	\$ 340,000,000.00	\$ 295,831,078.46	\$ 183,144,236.02	\$ 94,876,593.14	\$ 94,875,593.14				


ING. RAFAEL TONCHEZ ESCAMILLA
 DIRECTOR DE PLANEACION DE OBRAS Y CONTRATACION
 DE LA SECRETARIA DE OBRAS PUBLICAS


NOMBRE DEL FONDO RECURSOS PROPIOS 2020
INFORME DE AVANCE FISICO-FINANCIERO
 PERIODO DEL 01-ABR-2020 AL 30-JUN-2020

FONDO O PROGRAMA: RECURSOS PROPIOS 2020
 SUB-PROGRAMA: _____
 MONTO DEL DONATIVO OTORGADO: \$ 13,092,484.60

ESTADO: NUEVO LEÓN
 MUNICIPIO: MONTERREY
 DEPENDENCIA EJECUTORA: SECRETARIA DE OBRAS PUBLICAS
 FECHA DE ELABORACION DEL REPORTE: 30 DE JUNIO DEL 2020

N° DE PROYECTO	UBICACION O LOCALIDAD	NOMBRE Y DESCRIPCIÓN DEL PROYECTO	BIENEFICIOS ESPERADOS DEL PROYECTO	FECHA DE INICIO DEL PROYECTO	FECHA DE TÉRMINO DEL PROYECTO	AVANCE FÍSICO	INVERSIÓN						METAS TOTALES			
							APROBADO	MODIFICADO	COMPROM	DEVENGADO	FACTURADO	PAGADO	UNIDAD DE MEDIDA	APROBADAS	ALCANZADAS	HABITANTES BENEFICIADOS
SROP-RP-01/20-IR	COL. CUMBRES ELITE	PROYECTO EJECUTIVO PARA LA CONSTRUCCION DE UN PASO A DORNIVEL EN AV. LEONES Y AV. CUMBRES ELITE, COL. CUMBRES ELITE, EN EL MUNICIPIO DE MONTERREY, N.L.	ESTUDIOS Y PROYECTOS	2020	2020	NA	\$ 3,092,484.60	\$ 3,081,946.26	\$ 3,081,946.26	\$ 3,081,946.26	\$ 3,081,946.26	\$ 3,081,946.26				
	COL. GENARO VAZQUEZ	CONSTRUCCION DE ESPACIO PUBLICO EN CALLE DALIA, COL. GENARO VAZQUEZ, EN EL MUNICIPIO DE MONTERREY, N.L.	CONSTRUCCION DE ESPACIO PUBLICO	2020	2020	0%	\$ 3,200,000.00	\$ 3,200,000.00	\$ -	\$ -	\$ -	\$ -				
	COL. VALLE DE INFONAVIT, 3ER. SECTOR	REHABILITACION DE PARQUE EN CALLE TIRESA Y ORESTE EN LA COL. VALLE DE INFONAVIT, 3ER. SECTOR, EN EL MUNICIPIO DE MONTERREY, N.L.	REHABILITACION DE PARQUE	2020	2020	0%	\$ 3,300,000.00	\$ 3,300,000.00	\$ -	\$ -	\$ -	\$ -				
	COL. VALLE DE SANTA LUCIA	REHABILITACION DE PARQUE EN CALLES MANUEL CHAO Y PABLO LOPEZ, COL. FRANCISCO VILLA, PARQUE EN CALLE RAUL CABALLERO Y LUIS ECHEVERRIA, COL. VALLE DE SANTA LUCIA, EN EL MUNICIPIO DE MONTERREY, N.L.	REHABILITACION DE PARQUE	2020	2020	0%	\$ 3,100,000.00	\$ 3,100,000.00	\$ -	\$ -	\$ -	\$ -				
	COL. PEDREGAL LA SILLA	CONSTRUCCION DE CASETA DE POLICIA EN COL. PEDREGAL LA SILLA, EN EL MUNICIPIO DE MONTERREY, N.L.	CONSTRUCCION DE CASETA	2020	2020	0%	\$ 400,000.00	\$ 400,000.00	\$ -	\$ -	\$ -	\$ -				
RESERVA REF-SOP/016/2020 DPP/0289/2020 RECURSOS PROPIOS								\$ 10,538.34								

\$ 13,092,484.60	\$ 13,092,484.60	\$ 3,081,946.26	\$ 3,081,946.26	\$ 3,081,946.26	\$ 3,081,946.26
------------------	------------------	-----------------	-----------------	-----------------	-----------------


ING. RAFAEL TONCHEZ ESCAMILLA
 DIRECTOR DE PLANEACION DE OBRAS Y CONTRATACION
 DE LA SECRETARIA DE OBRAS PUBLICAS

III - Anexos


h).- Informes de Avance Físico Financieros de los Subsidios y Aportaciones Federales y Recursos Propios de Ejercicios Anteriores

NOMBRE DEL FONDO RECURSOS ESTATALES FONDO DE INFRAESTRUCTURA MUNICIPAL 2019
INFORME DE AVANCE FISICO-FINANCIERO
 PERIODO DEL 01-ABR-2020 AL 30-JUN-2020

FONDO O PROGRAMA: FONDO DE INFRAESTRUCTURA MUNICIPAL 2019
 SUB-PROGRAMA:
 MONTO DEL DONATIVO OTORGADO: \$40,362,598.99

ESTADO: NUEVO LEÓN
 MUNICIPIO: MONTERREY
 DEPENDENCIA EJECUTORA: SECRETARIA DE OBRAS PUBLICAS
 FECHA DE ELABORACION DEL REPORTE: 30 DE JUNIO DEL 2020

Nº DE PROYECTO	UBICACIÓN O LOCALIDAD	NOMBRE Y DESCRIPCIÓN DEL PROYECTO	BENEFICIOS ESPERADOS DEL PROYECTO	FECHA DE INICIO DEL PROYECTO	FECHA DE TÉRMINO DEL PROYECTO	AVANCE FISICO	INVERSION						METAS TOTALES			
							APROBADO	MODIFICADO	COMPRIM.	DEVENGADO	FACTURADO	PAGADO	UNIDAD DE MEDIDA	APROBADAS	ALCANZADAS	HABITANTES BENEFICIADOS
OP-FIM19-01/20-IR	COL. GLORIA MENDIOLA	REHABILITACION DE PARQUE PUBLICO UBICADO EN LA CALLE DOMINGO TUJERINA Y CALLE OSCAR GONZALEZ ENTRE LAS CALLES TEOFILO MARTINEZ Y RUPERTO DAVILA EN LA COL. GLORIA MENDIOLA, EN EL MUNICIPIO DE MONTERREY, N.L.	REHABILITACION DE PARQUE PUBLICO	2020	2020	70%	2,456,317.99	2,456,317.99	2,401,165.00	1,336,237.47	1,336,237.47	\$ 720,349.50				
OP-FIM19-02/20-IR	COL. LA ALIANZA-SAN DAVID	REHABILITACION DE PARQUE PUBLICO UBICADO EN LAS CALLES BRONCE Y CALLE SAN BERNABE, EN LA COL. LA ALIANZA - SAN DAVID, EN EL MUNICIPIO DE MONTERREY, N.L.	REHABILITACION DE PARQUE PUBLICO	2020	2020	14%	3,341,787.29	3,341,787.29	3,239,014.58	971,704.37	971,704.37	971,704.37				
OP-FIM19-03/20-IR	COL. VALLE DE SANTA LUCIA	REHABILITACION DE PARQUE PUBLICO EN LA CALLE RAUL CABALLERO Y DR. ANGEL MARTINEZ EN LA COL. VALLE DE SANTA LUCIA, EN EL MUNICIPIO DE MONTERREY, N.L.	REHABILITACION DE PARQUE PUBLICO	2020	2020	86%	1,588,371.99	1,588,371.99	1,393,033.20	790,179.76	790,179.76	790,179.76				
OP-FIM19-04/20-IR	COL. SAN ANGEL SUR	CONSTRUCCION DE ANDADOR PEATONAL EL BARRANCO DE AV. SAN ANGEL A CALLE VILLA LAS FUENTES EN LA COL. SAN ANGEL SUR, EN EL MUNICIPIO DE MTY. N.L.	CONSTRUCCION DE ANDADOR	2020	2020	56%	1,763,604.00	1,763,604.00	1,749,619.53	524,885.86	524,885.86	524,885.86				
OP-FIM19-01/20-CP	COL. FOMERREY 112	REHABILITACION DE PARQUE PUBLICO UBICADO EN LAS CALLES BANO Y CALLE SAXOFON EN LA COL. FOMERREY 112, EN EL MUNICIPIO DE MONTERREY, N.L.	REHABILITACION DE PARQUE PUBLICO	2020	2020	0%	4,016,127.86	4,016,127.86	3,798,085.72	1,139,425.71	1,139,425.71	\$ 1,139,425.71				
OP-FIM19-02/20-CP	COL. FOMERREY 114	REHABILITACION DE PARQUE PUBLICO UBICADO EN LAS CALLES MAINALES Y CALLE BRZO EN LA COL. FOMERREY 114, EN EL MUNICIPIO DE MONTERREY, N.L.	REHABILITACION DE PARQUE PUBLICO	2020	2020	0%	12,127,388.58	12,127,388.58	11,789,948.65	3,539,984.59	3,539,984.59	3,539,984.59				
OP-FIM19-03/20-CP	COL. LA ALIANZA	CONSTRUCCION DE PARQUE PUBLICO UBICADO EN CALLE NUTRILOCOS, ENTRE CALLE HERREROS Y CALLE SAN BERNABE EN AL COL. LA ALIANZA, EN EL MUNICIPIO DE MONTERREY, N.L.	REHABILITACION DE PARQUE PUBLICO	2020	2020	9%	11,467,000.00	11,467,000.00	11,121,493.39	3,336,448.01	3,336,448.01	3,336,448.01				
OP-FIM19-04/20-CP	COL. VALPARAISO	REHABILITACION DE PARQUE PUBLICO EN LA CALLE CARTAGENA ENTRE CALLE FRESADOR Y CALLE SOLDADOR EN LA COL. VALPARAISO, EN EL MUNICIPIO DE MONTERREY, N.L.	REHABILITACION DE PARQUE PUBLICO	2020	2020	88%	3,602,001.18	3,602,001.18	3,492,140.83	1,047,642.24	1,047,642.24	1,047,642.24				
							\$40,362,598.99	\$40,362,598.99	\$38,994,500.90	\$12,686,508.01	\$12,686,508.01	\$ 12,070,620.04				


ING. RAFAEL TONCHEZ BSCAMILLA
 DIRECTOR DE PLANEACION DE OBRAS Y CONTRATACION
 DE LA SECRETARIA DE OBRAS PUBLICAS

NOMBRE DEL FONDO RECURSOS PROPIOS 2019
INFORME DE AVANCE FISICO-FINANCIERO
 PERIODO DEL 01-ABR-2020 AL 30-JUN-2020

FONDO O PROGRAMA: RECURSOS PROPIOS 2019
 SUB-PROGRAMA: _____
 MONTO DEL DONATIVO OTORGADO: \$ 258,445,224.44

ESTADO: NUEVO LEÓN
 MUNICIPIO: MONTERREY
 DEPENDENCIA EJECUTORA: SECRETARÍA DE OBRAS PUBLICAS
 FECHA DE ELABORACION DEL REPORTE: 30 DE JUNIO DEL 2020

Nº DE PROYECTO	UBICACION O LOCALIDAD	NOMBRE Y DESCRIPCION DEL PROYECTO	BENEFICIARIOS ESPERADOS DEL PROYECTO	FECHA DE INICIO DEL PROYECTO	FECHA DE TERMINO DEL PROYECTO	AVANCE FISICO	INVERSION						METAS TOTALES			
							APROBADO	MODIFICADO	COMPROM.	DEVENGADO	FACTURADO	PAGADO	UNIDAD DE MEDIDA	APROBADAS	ALCANZADAS	HABITANTES BENEFICIARIOS
OP-RP-08/18-CP	COL. AMP. VALLE DEL MIRADOR	CONSTRUCCION DE MURO DE CONTENCIÓN CON PILOTES Y PARAPETO DE CONCRETO BIANCA CELJA ENTRE CALLE PASEO SANDRA Y ARROYO SECO EN LA COL. AMPLIACION VALLE DEL MIRADOR, MONTERREY, N.L.	OBRAS DE RECONSTRUCCION	2019	2019	100%	\$ 7,159,007.02	\$ 7,159,007.02	\$ 7,159,007.02	\$ 7,159,007.02	\$ 7,159,007.02	\$ 7,159,007.02				
OP-RP-10/18-IR	COL. AMP. VALLE DEL MIRADOR	REHABILITACION DE PAVIMENTO DE CALLE PASEO DE LOS MISTERIOS ENTRE CALLE PASEO DEL ACUEDUCTO Y CALLE PASEO DE SAN FERNANDO EN LA COL. SATELITE, MUNICIPIO DE MONTERREY, N.L.	REHABILITACION DE PAVIMENTO	2019	2019	100%	\$ 1,485,547.13	\$ 1,485,547.13	\$ 1,485,547.13	\$ 1,485,547.13	\$ 1,485,547.13	\$ 1,485,547.13				
OP-RP-02/19-AD	AV. RANGEL FRIAS CRUCE CON ARROYO TOPO CHICO	REMEDIACION DE PUENTE VEHICULAR DE AV. RANGEL FRIAS EN SU CRUCE CON EL ARROYO TOPO CHICO, EN EL MUNICIPIO DE MONTERREY, N.L.	REMEDIACION DE PUENTE VEHICULAR	2019	2019	100%	\$ 9,995,500.93	\$ 9,995,500.93	\$ 9,995,500.93	\$ 9,995,498.39	\$ 9,995,498.39	\$ 9,995,498.39				
SROP-RP-01/19-CP	CARRETERA NACIONAL A LA AUTURA DE LA RIQUEZA	INGENIERIA PARA DISEÑO DE PAVIMENTOS Y VERIFICACION DE CALIDAD, RECEPCION DE OBRAS EN REHABILITACION DE PAVIMENTO, REVISIONES ESTRUCTURALES DE EDIFICIOS Y Puentes, ASI COMO PROYECTOS Y SOLUCIONES PLUVIALES EN EL MUNICIPIO DE MONTERREY, NUEVO LEON	CONSTRUCCION DE PUENTE VEHICULAR	2019	2019	NA	\$ 34,800,000.00	\$ 34,800,000.00	\$ 34,659,703.29	\$ 26,970,343.52	\$ 26,970,343.52	\$ 26,970,343.52				
OP-RP-02/19-IR	CENTRO	CONSTRUCCION DE CASETA DE CONTROL DE ACCESO AL ESTACIONAMIENTO AL PALACIO MUNICIPAL UBICADA EN CALLE ZARAGOZA Y ZUJAZUA EN EL CENTRO DEL MUNICIPIO DE MONTERREY, NUEVO LEON.	CONSTRUCCION DE CASETA	2019	2019	100%	\$ 750,884.38	\$ 750,884.38	\$ 746,973.96	\$ 746,969.51	\$ 746,969.51	\$ 580,020.69				
OP-RP-03/19-IR	AV. PINO SUAREZ	REPARACION DE REJILLA PLUVIAL UBICADA AV. IGNACIO MORGONES PRIETO Y PASO A OSMUNEL AV. PINO SUAREZ, EN EL MUNICIPIO DE MONTERREY, NUEVO LEON.	REPARACION DE REJILLA PLUVIAL	2019	2019	100%	\$ 2,535,440.09	\$ 2,535,531.57	\$ 2,535,531.57	\$ 2,535,531.57	\$ 2,535,531.57	\$ 2,535,531.57				
OP-RP-04/19-IR	COLS. GARZA NIETO, LA ESPERANZA, PLUTARCO ELIAS CALLES	1) REPARACION EN PUENTE VEHICULAR EN AV. BERNARD REYES Y AV. RUIZ CORTINEZ EN LA COL. GARZA NIETO. 2) REPARACION DE SOCAVON EN CALLE CERRO DE LA BOQUILLA Y CERRO DEL OBISPO COL. LA ESPERANZA. 3) REPARACION DE OBRA PLUVIAL Y SOCAVACION EN AV. AZTLAN ENTRE EJERCITO NACIONAL Y DECRETO PRESIDENCIAL EN LA COL. PLUTARCO ELIAS CALLES EN EL MUNICIPIO DE MONTERREY, NUEVO LEON.	REPARACION DE PUENTE VEHICULAR, SOCAVON Y OBRA PLUVIAL	2019	2019	100%	\$ 2,261,341.00	\$ 2,047,713.19	\$ 2,047,713.19	\$ 2,047,713.19	\$ 2,047,713.19	\$ 2,047,713.19				

NOMBRE DEL FONDO RECURSOS PROPIOS 2019
 INFORME DE AVANCE FISICO-FINANCIERO
 PERIODO DEL 01-ABR-2020 AL 30-JUN-2020

FONDO O PROGRAMA: RECURSOS PROPIOS 2019
 SUB-PROGRAMA: _____
 MONTO DEL DONATIVO OTORGADO: \$ 258,445,224.44

ESTADO: NUEVO LEÓN
 MUNICIPIO: MONTERREY
 DEPENDENCIA EJECUTORA: SECRETARIA DE OBRAS PUBLICAS
 FECHA DE ELABORACION DEL REPORTE: 30 DE JUNIO DEL 2020

N° DE PROYECTO	UBICACIÓN O LOCALIDAD	NOMBRE Y DESCRIPCIÓN DEL PROYECTO	BENEFICIOS ESPERADOS DEL PROYECTO	FECHA DE INICIO DEL PROYECTO	FECHA DE TÉRMINO DEL PROYECTO	AVANCE FISICO	INVERSION						METAS TOTALES			
							APROBADO	MODIFICADO	COMPROM.	DEVENGADO	FACTURADO	PAGADO	UNIDAD DE MEDIDA	APROBADAS	ALCANZADAS	HABITANTES BENEFICIADOS
OP-RP-05/19-IR	COLS. GRANJA POSTAL FIDEL VELAZQUEZ, CUMBRES ELITE, SAN JERONIMO	1) CONSTRUCCIÓN DE MURO DE CONTENCIÓN Y REHABILITACIÓN DE PAVIMENTO EN CALLE CORREOS MEXICANOS ESCUINA CON CALLE REEMBOLSO EN LA COL. GRANJA POSTAL; 2) CONSTRUCCION DE REGISTRO DE DRENAJE PLUVIAL EN SOCAVON EN EL CRUCE CALLE GILBERTO MONTERO Y CALLE HELIODORO HERNANDEZ LOZA EN LA COL. FIDEL VELAZQUEZ; 3) REPARACIÓN DE PAVIMENTO EN AV. LINCE ENTRE CUMBRES DEL RIN Y AV. PASEO DE CUMBRES EN LA COL. CUMBRES ELITE 4) REPARACIÓN DE SOCAVACIÓN EN CALLE CUMBRES DEL RIN Y AV. LINCE EN LA COL. CUMBRES ELITE 5) ADECUACIÓN VIAL EN VUELTA IZQUIERDA EN AV. GUSTAVO DIAZ ORDAZ Y CALZADA SAN PEDRO EN LA COL. SAN JERONIMO EN EL MUNICIPIO DE MONTERREY, NUEVO LEÓN.	CONSTRUCCION DE MURO DE CONTENCIÓN, REHABILITACION DE PAVIMENTO, REGISTRO PLUVIAL, REPARACION DE SOCAVON	2019	2019	100%	\$ 2,714,716.29	\$ 2,722,012.34	\$ 2,722,012.34	\$ 2,722,012.34	\$ 2,722,012.34	\$ 2,429,270.98				
OP-RP-09/19-IR	COLS. ALIANZA, LOMAS MODELO NORTE	PAVIMENTACIÓN ASFALTICA EN CALLE ARBOLEDAS DE CALLE SANTA CLARA A CALLE BOLICHISTAS EN LA COL. ALIANZA Y PAVIMENTACIÓN HIDRAULICA EN CALLE CAÑON DE LAS FLORES DE CALLE BUGAMBILIAS A CALLE JAZMIN EN LA COL. LOMAS MODELO NORTE EN EL MUNICIPIO DE MONTERREY, NUEVO LEÓN	PAVIMENTACION ASFALTICA	2019	2019	85%	\$ 1,300,000.00	\$ 1,300,000.00	\$ 1,059,108.86	\$ 659,455.17	\$ 659,455.17	\$ 659,455.17				
OP-RP-10/19-IR	COL. RINCON DE SAN	CONSTRUCCION DE ESPACIO PÚBLICO EN CALLE MARSALA Y CALLE ADRIA EN LA COL. RINCON DE SANTA CECILIA EN EL MUNICIPIO DE MONTERREY, NUEVO LEÓN	CONSTRUCCION DE ESPACIO PUBLICO	2019	2019	50%	\$ 1,120,000.00	\$ 1,120,000.00	\$ 1,082,002.63	\$ 324,600.79	\$ 324,600.79	\$ 324,600.79				
	COLS. FRANCISCO VILLA, COL. VALLE DE SANTA LUCIA	REHABILITACION DE PARQUE EN LA CALLE AV. LA REPUBLICA ENTRE CALLES MANUEL CHAO Y PABLO LOPEZ, COL. FRANCISCO VILLA, PARQUE EN CALLE RAUL CABALLERO Y LUIS ECHEVERRIA, COL. VALLE DE SANTA LUCIA, EN EL MUNICIPIO DE MONTERREY, NUEVO LEÓN.	REHABILITACION DE PARQUE	2019	2019	0%	\$ 3,100,000.00	\$ 3,100,000.00	\$ -	\$ -	\$ -	\$ -				
OP-RP-02/19-CP	COL. VALLE DE SANTA LUCIA	CONSTRUCCION DE PUENTE PEATONAL EN EL CRUCE DE LA CALLE RAUL CABALLERO Y AV. JULIO CAMELO, EN LA COL. VALLE DE SANTA LUCIA, EN EL MUNICIPIO DE MONTERREY, NL	CONSTRUCCION DE PUENTE PEATONAL	2019	2019	99%	\$ 6,500,000.00	\$ 6,500,000.00	\$ 6,434,958.40	\$ 4,819,636.12	\$ 4,819,636.12	\$ 4,819,636.12				

NOMBRE DEL FONDO RECURSOS PROPIOS 2019
INFORME DE AVANCE FISICO-FINANCIERO
 PERIODO DEL 01-ABR-2020 AL 30-JUN-2020

FONDO O PROGRAMA: RECURSOS PROPIOS 2019
 SUB-PROGRAMA: _____
 MONTO DEL DONATIVO OTORGADO: \$ 258,445,224.44

ESTADO: NUEVO LEÓN
 MUNICIPIO: MONTERREY
 DEPENDENCIA EJECUTORA: SECRETARIA DE OBRAS PUBLICAS
 FECHA DE ELABORACION DEL REPORTE: 30 DE JUNIO DEL 2020


Nº DE PROYECTO	UBICACION O LOCALIDAD	NOMBRE Y DESCRIPCION DEL PROYECTO	BENEFICIOS ESPERADOS DEL PROYECTO	FECHA DE INICIO DEL PROYECTO	FECHA DE TERMINO DEL PROYECTO	AVANCE FISICO	INVERSION						METAS TOTALES			
							APROBADO	MODIFICADO	COMPROM	DEVENGADO	FACTURADO	PAGADO	UNIDAD DE MEDIDA	APROBADAS	ALCANZADAS	HABITANTES BENEFICIARIOS
OP-RP-03/19-CP	COL. CUMBRES 2º SECTOR	PAVIMENTACIÓN HIDRÁULICA EN CALLE PASEO DE LOS CONQUISTADORES ENTRE CALLE PARÍS Y PASEO DE LAS COLINAS EN LA COL. CUMBRES 2º. SECTOR EN EL MUNICIPIO DE MONTERREY, NUEVO LEÓN.	PAVIMENTACION HIDRAULICA	2019	2019	99%	\$ 6,500,000.00	\$ 6,500,000.00	\$ 6,445,015.20	\$ 5,530,776.35	\$ 5,530,776.35	\$ 5,530,776.35				
OP-RP-04/19-CP	COL INDUSTRIAL	CONSTRUCCIÓN DE BARRA PERIMETRAL, TRABAJOS DE ADECUACIÓN EN ESTACIONAMIENTO Y CASETA DE CONTROL DE ACCESO, EN LA ACADEMIA DE POLICÍA, UBICADA EN LA CALLE MIGUEL NETO EN LA COL. INDUSTRIAL EN EL MUNICIPIO DE MONTERREY, NUEVO LEÓN.	CONSTRUCCION DE BARRA PERIMETRAL, ADECUACIONES EN ESTACIONAMIENTO Y CASETA	2019	2019	98%	\$ 4,215,528.27	\$ 4,215,528.27	\$ 4,153,612.37	\$ 3,442,619.68	\$ 3,442,619.68	\$ 3,442,619.68				
OP-RP-13/19-CP	DIVERSAS COLONIAS	MEJORAMIENTO DE DESARROLLOS HABITACIONALES EN DIVERSAS COLONIAS EN EL MUNICIPIO DE MONTERREY, NUEVO LEÓN.	MEJORAMIENTO DE DESARROLLOS HABITACIONALES	2019	2019	97%	\$ 15,000,000.00	\$ 15,000,000.00	\$ 10,458,488.56	\$ 7,123,485.38	\$ 7,123,485.38	\$ 7,123,485.38				
OP-RP-14/19-CP	CALLE WASHINGTON	PAVIMENTO DE CONCRETO ASFÁLTICO EN CALLE WASHINGTON DE AVENIDA VENUSTIANO CARRANZA A LA AVENIDA SIMÓN BOLÍVAR, EN EL MUNICIPIO DE MONTERREY, NUEVO LEÓN.	PAVIMENTO ASFALTICO	2019	2019	100%	\$ 15,474,788.94	\$ 15,474,788.94	\$ 13,448,373.04	\$ 10,550,984.15	\$ 10,550,984.15	\$ 10,550,984.15				
OP-RP-16/19-CP	COL SAN BERNABÉ 2º SECTOR	REHABILITACIÓN DE ESPACIO PÚBLICO EN CALLES MONTE LIBANO ENTRE MONTE SAINT MICHEL Y MONTSERRAT EN LA COL. SAN BERNABÉ 2º. SECTOR EN EL MUNICIPIO DE MONTERREY, NUEVO LEÓN.	REHABILITACION DE ESPACIO PUBLICO	2019	2019	90%	\$ 3,950,000.00	\$ 3,950,000.00	\$ 3,828,944.96	\$ 2,911,153.50	\$ 2,911,153.50	\$ 2,719,597.91				
OP-RP-17/19-CP	COL. LOMAS DE LAS CUMBRES	CONSTRUCCIÓN DE PARQUE PÚBLICO 1ª ETAPA EN AV. NO REELECCIÓN ENTRE CALLE ESTRELLA DE MAR Y CALLE LOMAS DE LA RIVERA EN LA COL. LOMAS DE CUMBRES EN EL MUNICIPIO DE MONTERREY, NUEVO LEÓN.	CONSTRUCCION DE PARQUE PUBLICO	2019	2019	75%	\$ 3,200,000.00	\$ 3,200,000.00	\$ 3,081,853.03	\$ 2,275,769.38	\$ 2,275,769.38	\$ 2,275,769.38				
OP-RP-18/19-CP	COL FOMERREY 111	REHABILITACIÓN DE ESPACIO PÚBLICO EN AV. SOLIDARIDAD ENTRE CALLE EFESTO Y CALLE CÉFIRO EN LA COL. FOMERREY 111 EN EL MUNICIPIO DE MONTERREY, NUEVO LEÓN.	REHABILITACION DE ESPACIO PUBLICO	2019	2019	100%	\$ 4,200,000.00	\$ 4,200,000.00	\$ 4,069,644.07	\$ 1,220,893.22	\$ 1,220,893.22	\$ 1,220,893.22				
OP-RP-19/19-CP	COL VISTA HERMOSA	PAVIMENTO ASFÁLTICO EN CALLE AZORES ENTRE CAÑADA Y SUDAMÉRICA EN LA COL. VISTA HERMOSA EN EL MUNICIPIO DE MONTERREY, NUEVO LEÓN.	PAVIMENTO ASFALTICO	2019	2019	81%	\$ 4,500,000.00	\$ 4,500,000.00	\$ 4,237,650.95	\$ 1,271,295.28	\$ 1,271,295.28	\$ 1,271,295.28				

NOMBRE DEL FONDO RECURSOS PROPIOS 2019
INFORME DE AVANCE FISICO-FINANCIERO
 PERIODO DEL 01-ABR-2020 AL 30-JUN-2020

FONDO O PROGRAMA: RECURSOS PROPIOS 2019
 SUB-PROGRAMA: _____
 MONTO DEL DONATIVO OTORGADO: \$ 258,445,224.44

ESTADO: NUEVO LEÓN
 MUNICIPIO: MONTERREY
 DEPENDENCIA EJECUTORA: SECRETARIA DE OBRAS PUBLICAS
 FECHA DE ELABORACION DEL REPORTE: 30 DE JUNIO DEL 2020

Nº DE PROYECTO	UBICACION O LOCALIDAD	NOMBRE Y DESCRIPCION DEL PROYECTO	BENEFICIOS ESPERADOS DEL PROYECTO	FECHA DE INICIO DEL PROYECTO	FECHA DE TERMINO DEL PROYECTO	AVANCE FISICO	INVERSION						METAS TOTALES				
							APROBADO	MODIFICADO	COMPROM	DEVENGADO	FACTURADO	PAGADO	CANTIDAD DE MEDIDA	APROBADAS	ALCANZADAS	HABITANTES BENEFICIADOS	
OP-RP-1519-CP	AV. PABLO GZZ FLETEROS	REHABILITACION DE PAVIMENTO EN LA AVENIDA PABLO GONZALEZ (FLETEROS) DE CALLE ARAMBERRI A LA AV. JOSÉ ELEUTERIO GONZÁLEZ, EN EL MUNICIPIO DE MONTERREY, NUEVO LEÓN.	REHABILITACION DE PAVIMENTO	2019	2019	100%	\$ 14,102,709.22	\$ 14,102,709.22	\$ 14,084,897.88	\$ 13,997,955.25	\$ 13,997,955.25	\$ 13,997,955.25					
RESERVA REF-SOP/016/2020 DPP/0289/2020 RECURSOS PROPIOS								211,240.18									
							\$ 258,445,224.44	\$ 258,445,224.44	\$ 248,769,463.27	\$ 220,813,161.01	\$ 220,813,161.01	\$ 220,162,316.24					




ING. RAFAEL TONCHEZ ESCAMILLA
 DIRECTOR DE PLANEACION DE OBRAS Y CONTRATACION
 DE LA SECRETARIA DE OBRAS PUBLICAS

NOMBRE DEL FONDO RECURSOS PROPIOS 2018
INFORME DE AVANCE FISICO-FINANCIERO
 PERIODO DEL 01-ABR-2020 AL 30-JUN-2020

FONDO O PROGRAMA: RECURSOS PROPIOS
 SUB-PROGRAMA: _____
 MONTO DEL DONATIVO OTORGADO \$ 12,085,159.76

ESTADO: NUEVO LEÓN
 MUNICIPIO: MONTERREY
 DEPENDENCIA EJECUTORA: SECRETARIA DE OBRAS PUBLICAS
 FECHA DE ELABORACION DEL REPORTE: 30 DE JUNIO DEL 2020

Nº DE PROYECTO	UBICACIÓN O LOCALIDAD	NOMBRE Y DESCRIPCIÓN DEL PROYECTO	BENEFICIOS ESPERADOS DEL PROYECTO	FECHA DE INICIO DEL PROYECTO	FECHA DE TÉRMINO DEL PROYECTO	AVANCE FISICO	INVERSION						METAS TOTALES			
							APROBADO	MODIFICADO	COMPROM.	DEVENGADO	FACTURADO	PAGADO	UNIDAD DE MEDIDA	APROBADAS	ALCANZADAS	HABITANTES BENEFICIADOS
SROP-RP-07/18-IR	AV. PABLO GZZ. GARZA	ESTUDIO DE ESCANEADO CON RADAR (GPR) PARA DETECCIÓN DE INFRAESTRUCTURA SUBTERRANEA EN LA AV. GRAL. PABLO GONZALEZ GARZA EN SU CRUCE CON LA AV. SAN JERONIMO, EN EL MUNICIPIO DE MONTERREY, N.L.	ESTUDIO	2018	2018	NA	\$ 650,000.00	\$ 650,000.00	\$ 637,241.59	\$ 637,241.59	\$ 637,241.59	\$ 637,241.59				
OP-RP-02/18-IR	ARROYO LA VIRGEN	REPARACION DE PUENTE VEHICULAR EN CARRETERA NACIONAL EN SU CRUCE CON ARROYO LA VIRGEN, EN EL MUNICIPIO DE MONTERREY, N.L.	REPARACION DE PUENTE	2018	2018	100%	\$ 3,080,395.17	\$ 3,080,395.17	\$ 3,080,395.17	\$ 3,080,395.17	\$ 3,080,395.17	\$ 3,080,395.17				
OP-RP-03/18-IR	COL. FOMERREY 45	REHABILITACION DE ESTANCIA INFANTIL EN CALLE ACUEDUCTO Y CALLE PASEO DE LAS FLORES, COL. FOMERREY 45, MUNICIPIO DE MONTERREY, N.L.	REHABILITACION DE DIVERSAS AREAS PRIORITARIAS DEL DIF	2018	2018	100%	\$ 2,489,342.03	\$ 2,489,342.03	\$ 2,489,342.03	\$ 2,489,342.03	\$ 2,489,342.03	\$ 2,489,342.03				
OP-RP-04/18-IR	COL. LOMA LARGA	REHABILITACION DE EDIFICIOS: 1) ESTANCIA INFANTIL "DALIA CANTU" UBICADO EN CALLE LOMA REDONDA No. 1500 EN LA COL. LOMA LARGA; 2) EDIFICIO DE "CENTRO DE TALENTOS" UBICADO EN CALLE ESCULAPIO Y CALLE DEDIMA EN LA COL. EL PORVENIR, EN EL MUNICIPIO DE MONTERREY, N.L.	REHABILITACION DE DIVERSAS AREAS PRIORITARIAS DEL DIF	2018	2018	82%	\$ 1,580,341.92	\$ 1,580,341.92	\$ 1,580,341.92	\$ 1,580,341.92	\$ 1,580,341.92	\$ 1,580,341.92				
OP-RP-05/18-IR	COL. GARZA NIETO	REHABILITACION DE EDIFICIO CASA HOGAR "NUEVA ESPERANZA" UBICADA EN CALLE VENUSTIANO CARRANZA No. 2900 ENTRE JUAN B. CEBALLOS E IGNACIO DE COMONFORT EN LA COL. GARZA NIETO, EN EL MUNICIPIO DE MONTERREY, N.L.	REHABILITACION DE DIVERSAS AREAS PRIORITARIAS DEL DIF	2018	2018	100%	\$ 3,041,594.62	\$ 3,041,594.62	\$ 3,041,594.62	\$ 3,041,594.62	\$ 3,041,594.62	\$ 3,041,594.62				
OP-R33-07/17-IR	LA ALIANZA	CONSTRUCCIÓN DE COMEDOR COMUNITARIO EN EL SECTOR LA ALIANZA TRAZO MAO	COMEDOR 144879	2017	2017	100%	\$ 1,075,103.99	\$ 1,075,103.99	\$ 1,075,103.99	\$ 1,075,103.99	\$ 1,075,103.99	\$ 1,075,103.99				
OP-REP-01/18-CP	COL. CUMBRES ORO	MEJORAMIENTO DE ESPACIOS PUBLICOS UBICADO EN CALLES CERRO DEL QUETZAL, CERRO DEL COLIBRI ENTRE AV. PEDRO INFANTE Y JOAQUIN PARDAVE, EN LA COL. CUMBRES ORO, EN EL MUNICIPIO DE MONTERREY, N.L.	MEJORAMIENTO DE ESPACIOS PUBLICOS	2018	2018	100%	\$ 168,382.03	\$ 168,382.03	\$ 168,382.03	\$ -	\$ -	\$ -				
							\$ 12,085,159.76	\$ 12,085,159.76	\$ 12,072,401.35	\$ 11,904,019.32	\$ 11,904,019.32	\$ 11,904,019.32				


ING. RAFAEL TONCHEZ ESCAMILLA
 DIRECTOR DE PLANEACION DE OBRAS Y CONTRATACION
 DE LA SECRETARIA DE OBRAS PUBLICAS

NOMBRE DEL FONDO RECURSOS PROPIOS 2017
INFORME DE AVANCE FISICO-FINANCIERO
 PERIODO DEL 01-ABR-2020 AL 30-JUN-2020

CIERRE

FONDO O PROGRAMA: RECURSOS PROPIOS
 SUB-PROGRAMA: _____
 MONTO DEL DONATIVO OTORGADO: \$ 558,037,388.89

ESTADO: NUEVO LEÓN
 MUNICIPIO: MONTERREY
 DEPENDENCIA EJECUTORA: SECRETARÍA DE OBRAS PÚBLICAS
 FECHA DE ELABORACION DEL REPORTE: 30 DE JUNIO DEL 2020

Nº DE PROYECTO	UBICACION O LOCALIDAD	NOMBRE Y DESCRIPCION DEL PROYECTO	BENEFICIOS ESPERADOS DEL PROYECTO	FECHA DE INICIO DEL PROYECTO	FECHA DE TERMINO DEL PROYECTO	AVANCE FISICO	INVERSION						METAS TOTALES			
							APROBADO	MODIFICADO	COMPROM	DEVENGADO	FACTURADO	PAGADO	UNIDAD DE MEDIDA	APROBADAS	ALCANZADAS	HABITANTES BENEFICIADOS
OP-RP-02/17-IR	COL TREVIÑO	REHABILITACION DE CASA CLUB PARA LA ATENCIÓN Y PREVENCIÓN DEL TRABAJO INFANTIL DEFENSORIA, CALLE PROGRESO N°. 400, COL. TREVIÑO, EN MONTERREY, N.L.	REHABILITACION DE DIVERSAS AREAS PRIORITARIAS DEL DIF	2017	2017	100%	\$ 838,607.54	\$ 838,607.54	\$ 838,607.54	\$ 838,607.54	\$ 838,607.54	\$ 838,607.54				
OP-RP-03/17-IR	COL. LOMAS MODELO	REHABILITACION DE ESTANCIA INFANTIL LAURA BARRAGAN, CLUB DE DESARROLLO INFANTIL Y CLUB DEL ADULTO MAYOR, CALLE TENAYUCA Y CALLE COYOACAN, COL. LOMAS MODELO, EN MONTERREY, N.L.	REHABILITACION DE DIVERSAS AREAS PRIORITARIAS DEL DIF	2017	2017	100%	\$ 2,201,146.57	\$ 2,201,146.57	\$ 2,201,146.57	\$ 2,201,146.57	\$ 2,201,146.57	\$ 2,201,146.57				
OP-RP-05/17-IR	COL. VISTA HERMOSA	RECUPERACION, DEMOLICION Y LIMPIEZA DE ESPACIO PUBLICO EN CALLE NORTE AMERICA ENTRE GROENLANDIA Y VENEZUELA, COL. VISTA HERMOSA, MONTERREY, N.L.	PREPARACION DE AREA PARA DESARROLLAR NUEVA INFRAESTRUCTURA RECREATIVA Y DEPORTIVA EN EL MUNICIPIO	2017	2017	100%	\$ 997,278.83	\$ 997,278.83	\$ 997,278.83	\$ 997,278.83	\$ 997,278.83	\$ 997,278.83				
OP-RP-02/17-CP	MERCADO DE ABASTOS	MEJORAMIENTO DEL ENTORNO DEL MERCADO DE ABASTOS ESTRELLA UBICADO EN AV. LOS ANGELES ENTRE AV. SAN NICOLAS Y AV. DIEGO DIAZ DE BERLANGA, MUNICIPIO DE MONTERREY, N.L.	REHABILITACION DE AVENIDA PARA MEJORAR EL ENTORNO DEL MERCADO ESTRELLA	2017	2017	100%	\$ 14,666,880.53	\$ 14,666,880.53	\$ 14,666,880.53	\$ 14,666,880.53	\$ 14,666,880.53	\$ 14,666,880.53				
OP-RP-08/17-IR	COL. CONTRY COL. CROC	CONSTRUCCION DE CASETA DE VIGILANCIA EN LA CALLE VIA LACTEA Y AV. ESTRELLA, COL. CONTRY; REMODELACION DE EDIFICIO AVC, EN LA CALLE SANTOS PALOMO, COL. CROC Y DELIMITACION DE AREA Y DESPALME DE TERRENO EN LA CALLE SANTOS PALOMO Y CALLE CAMINO REAL, COL. CROC DEL MUNICIPIO DE MONTERREY, N.L.	CONSTRUCCION DE CASETA DE VIGILANCIA PARA LA SEGURIDAD DE LA CIUDADANIA REMODELACION DE EDIFICIO DESPALME DE TERRENO	2017	2017	100%	\$ 1,223,510.20	\$ 1,223,510.20	\$ 1,223,510.20	\$ 1,223,510.20	\$ 1,223,510.20	\$ 1,223,510.20				
OP-RP-04/17-CP	VARIAS COLONIAS	REHABILITACION DE PAVIMENTO VIALIDADES REGIAS SEGUNDA ETAPA	MEJORAMIENTO EN LA SUPERFICIE DE RODAMIENTO OBTENIENDO UNA VIALIDAD MAS SEGURA Y DURADERA	2017	2017	100%	\$ 127,566,458.69	\$ 127,566,458.69	\$ 127,566,458.69	\$ 127,566,458.69	\$ 127,566,458.69	\$ 127,566,458.69				
OP-RP-05/17-CP	VARIAS COLONIAS	* REHABILITACION DE PAVIMENTO VIALIDADES REGIAS EN TU COLONIA	MEJORAMIENTO EN LA SUPERFICIE DE RODAMIENTO OBTENIENDO UNA VIALIDAD MAS SEGURA Y DURADERA	2017	2017	100%	\$ 410,543,506.53	\$ 410,543,506.53	\$ 410,543,506.53	\$ 410,543,506.53	\$ 410,543,506.53	\$ 410,543,506.53				
							\$ 558,037,388.89	\$ 558,037,388.89	\$ 558,037,388.89	\$ 558,037,388.89	\$ 558,037,388.89	\$ 558,037,388.89				

ING. RAFAEL TONCHEZ ESCAMILLA
 DIRECTOR DE PLANEACION DE OBRAS Y CONTRATACION
 DE LA SECRETARIA DE OBRAS PUBLICAS


NOMBRE DEL FONDO O PROGRAMA RECURSOS PROPIOS 2016
INFORME DE AVANCE FISICO-FINANCIERO
 PERIODO DE 01-ABR-2020 AL 30-JUN-2020

FONDO O PROGRAMA: RECURSOS PROPIOS
 SUB-PROGRAMA:
 MONTO DEL DONATIVO OTORGADO: \$ 2,969,200.00

ESTADO: NUEVO LEÓN
 MUNICIPIO: MONTERREY
 DEPENDENCIA EJECUTORA: SECRETARIA DE OBRAS PUBLICAS
 FECHA DE ELABORACION DEL REPORTE: 30 DE JUNIO DEL 2020

Nº DE PROYECTO	UBICACIÓN O LOCALIDAD	NOMBRE Y DESCRIPCIÓN DEL PROYECTO	BENEFICIOS ESPERADOS DEL PROYECTO	FECHA DE INICIO DEL PROYECTO	FECHA DE TÉRMINO DEL PROYECTO	AVANCE FÍSICO	INVERSIÓN						METAS TOTALES			
							APROBADO	MODIFICADO	COMPROM.	DEVENGADO	FACTURADO	PAGADO	UNIDAD DE MEDIDA	APROBADAS	ALCANZADAS	HABITANTES BENEFICIADOS
OP-RP-01/16-IR	COL. PASO DEL AGUILA	CONSTRUCCIÓN DE MURO DE CONTENCIÓN EN CALLE LOS VILLA ENTRE LOS CARDONA Y VALLE DEL SOL, COL. PASO DEL AGUILA, MUNICIPIO DE MONTERREY, N.L.		2016	2016	100%	\$ 2,219,200.00	\$ 1,399,091.77	\$ 1,399,091.77	\$ 1,211,995.77	\$ 1,399,091.77	\$ 1,211,995.77				
OP-RP-02/16-IR	SECTOR SOLIDARIDAD	INTRODUCCION DE DRENAJE PLUVIAL EN CALLE ALTAMISA ENTRE AV. COLOSIO Y AV. ASTROS, BARRIO ESTRELLA, SECTOR SOLIDARIDAD, MUNICIPIO DE MONTERREY, N.L.		2016	2016	100%	\$ 750,000.00	\$ 399,806.89	\$ 399,806.89	\$ 399,806.89	\$ 399,806.89	\$ 399,806.89				

\$ 2,969,200.00 \$ 1,798,898.66 \$ 1,798,898.66 \$ 1,611,802.66 \$ 1,798,898.66 \$ 1,611,802.66


ING. RAFAEL TONCHEZ ESCAMILLA
 DIRECTOR DE PLANEACION DE OBRAS Y CONTRATACION
 DE LA SECRETARIA DE OBRAS PUBLICAS

III - Anexos

i).- Informes de Avance Físico Financieros de Recursos Estatales

RECURSOS ESTATALES
INFORME DE AVANCE FISICO-FINANCIERO
 PERIODO DE 01-ABR-2020 AL 30-JUN-2020

FONDO O PROGRAMA: RECURSOS ESTATALES
 SUB-PROGRAMA: _____
 MONTO DEL DONATIVO AUTORIZADO: \$ 94,000,000.00
 IMPORTE MINISTRADO: \$ 43,200,000.00

ESTADO: NUEVO LEÓN
 MUNICIPIO: MONTERREY
 DEPENDENCIA EJECUTORA: SECRETARIA DE OBRAS PUBLICAS
 FECHA DE ELABORACION DEL REPORTE: 30 DE JUNIO DEL 2020

Nº DE PROYECTO	UBICACIÓN O LOCALIDAD	NOMBRE Y DESCRIPCIÓN DEL PROYECTO	BENEFICIOS ESPERADOS DEL PROYECTO	FECHA DE INICIO DEL PROYECTO	FECHA DE TÉRMINO DEL PROYECTO	AVANCE FÍSICO	INVERSIÓN						METAS TOTALES			
							APROBADO	MODIFICADO	COMPROM.	DEVENGADO	FACTURADO	PAGADO	UNIDAD DE MEDIDA	APROBADAS	ALCANZADAS	HABITANTES BENEFICIADOS
OP-RE-01/15-CP		REHABILITACION DE PAVIMENTO ASFALTICO EN LA AV. JOSE A. CONCHELLO, ENTRE AV. FELIX U. GOMEZ Y CONSTITUCION, EN EL MUNICIPIO DE MONTERREY, N.L.				100%	\$ 28,797,107.35	\$ 14,732,901.95	\$ 14,732,901.95	\$ 14,732,901.95	\$ 14,732,901.95	\$ 14,732,901.95	M2	58,000	38,000	
OP-RE-02/15-CP		RECARPETEO DE AV. CALZADA SAN PEDRO, ENTRE LA AV. LIC. GUSTAVO DIAZ ORDAZ Y BLVD. ANTONIO L. RODRIGUEZ, EN MONTERREY, N.L.				100%	\$ 10,815,943.70	\$ 3,195,422.83	\$ 3,195,422.83	\$ 3,195,422.83	\$ 3,195,422.83	\$ 3,195,422.83	M2	23,980	10,400	
OP-RE-03/15-CP		REHABILITACION DE PAVIMENTO ASFALTICO EN LA AV. PUERTA DEL SOL ENTRE AV. RAUL RANGEL FRIAS Y LA AV. INSURGENTES, EN EL MUNICIPIO DE MONTERREY, N.L.				100%	\$ 21,783,032.28	\$ 7,290,079.41	\$ 7,290,079.41	\$ 7,290,079.41	\$ 7,290,079.41	\$ 7,290,079.41	M2	52,500	45,421	
OP-RE-04/15-CP		REHABILITACION DE PAVIMENTO ASFALTICO EN LA AV. ALFONSO REYES, ENTRE AV. EUGENIO GARZA SADA Y LA AV. REVOLUCION, EN EL MUNICIPIO DE MONTERREY, N.L.				100%	\$ 13,355,188.43	\$ 3,963,947.19	\$ 3,963,947.19	\$ 3,963,947.19	\$ 3,963,947.19	\$ 3,963,947.19	M2	31,154	21,600	
OP-RE-05/15-CP		REHABILITACION DE PAVIMENTO ASFALTICO EN DIVERSAS CALLES DE LA COL. VILLA DEL RIO, EN EL MUNICIPIO DE MONTERREY, N.L.				100%	\$ 10,177,988.16	\$ 8,358,554.90	\$ 8,358,554.90	\$ 7,941,545.70	\$ 7,941,545.70	\$ 7,941,545.70	M2	30,860	25,484	
OP-RE-06/15-CP		REHABILITACION DE PAVIMENTO ASFALTICO EN DIVERSAS CALLES DE LA COL. VALLE DEL HUAJUCO, EN EL MUNICIPIO DE MONTERREY, N.L.				100%	\$ 4,209,402.01	\$ 4,184,645.08	\$ 4,184,645.08	\$ 4,184,645.08	\$ 3,777,742.66	\$ 3,777,742.66	M2	10,581	11,878	
OP-RE-07/15-CP		REHABILITACION DE PAVIMENTO ASFALTICO EN DIVERSAS CALLES DE LA COL. VALLE DE CHAPULTEPEC, EN EL MUNICIPIO DE MONTERREY, N.L.				25%	\$ 4,861,338.38	\$ 2,286,183.65	\$ 2,286,183.65	\$ 2,285,348.75	\$ 2,285,348.75	\$ 2,285,348.75	M2	12,795	2,957	RESCINDIDO
							\$94,000,000.31	\$44,011,735.01	\$44,011,735.01	\$43,593,890.91	\$43,593,890.91	\$43,186,988.49				


ING. RAFAEL TONCHEZ ESCAMILLA
 DIRECTOR DE PLANEACION DE OBRAS Y CONTRATACION
 DE LA SECRETARIA DE OBRAS PUBLICAS

NOMBRE DEL FONDO RE - DISPONIBILIDADES 2019
INFORME DE AVANCE FISICO-FINANCIERO
 PERIODO DEL 01-ABR-2020 AL 30-JUN-2020

FONDO O PROGRAMA: RE - DISPONIBILIDADES 2019
 SUB-PROGRAMA: _____
 MONTO DEL DONATIVO OTORGADO: \$ 430,027,815.56

ESTADO: NUEVO LEÓN
 MUNICIPIO: MONTERREY
 DEPENDENCIA EJECUTORA: SECRETARIA DE OBRAS PUBLICAS
 FECHA DE ELABORACION DEL REPORTE: 30 DE JUNIO DEL 2020

Nº DE PROYECTO	UBICACION O LOCALIDAD	NOMBRE Y DESCRIPCIÓN DEL PROYECTO	BENEFICIOS ESPERADOS DEL PROYECTO	FECHA DE INICIO DEL PROYECTO	FECHA DE TÉRMINO DEL PROYECTO	AVANCE FÍSICO	INVERSIÓN						METAS TOTALES			
							APROBADO	MODIFICADO	COMPROM.	DEVENGADO	FACTURADO	PAGADO	UNIDAD DE MEDIDA	APROBADAS	ALCANZADAS	HABITANTES BENEFICIADOS
OP-RP-02/17-IR	COL. TREVIÑO	REHABILITACION DE CASA CLUB PARA LA ATENCIÓN Y PREVENCIÓN DEL TRABAJO INFANTIL DEFENSORIA, CALLE PROGRESO N°. 400, COL. TREVIÑO, EN MONTERREY, N.L.	REHABILITACION DE DIVERSAS AREAS PRIORITARIAS DEL DIF	2017	2017	99%	\$ 602,833.94	\$ 602,833.94	\$ 571,296.29	\$ 459,914.55	\$ 459,914.55	\$ 119,840.68				
OP-RP-03/17-IR	COL. LOMAS MODELO	REHABILITACION DE ESTANCIA INFANTIL LAURA BARRAGAN, CLUB DE DESARROLLO INFANTIL Y CLUB DEL ADULTO MAYOR, CALLE TENAYUCA Y CALLE COYOACAN, COL. LOMAS MODELO, EN MONTERREY, N.L.	REHABILITACION DE DIVERSAS AREAS PRIORITARIAS DEL DIF	2017	2017	99%	\$ 888,853.43	\$ 888,853.43	\$ 857,505.27	\$ 161,810.53	\$ 161,810.53	\$ 40,797.55				
OP-RP-05/17-IR	COL. VISTA HERMOSA	RECUPERACION, DEMOLICION Y LIMPIEZA DE ESPACIO PUBLICO EN CALLE NORTE AMERICA ENTRE GROENLANDIA Y VENEZUELA, COL. VISTA HERMOSA, MONTERREY, N.L.	PREPARACION DE AREA PARA DESARROLLAR NUEVA INFRAESTRUCTURA RECREATIVA Y DEPORTIVA EN EL MUNICIPIO	2017	2017	100%	\$ 111,900.28	\$ 111,900.28	\$ 111,900.28	\$ 111,900.28	\$ 111,900.28	\$ -				
OP-RP-02/17-CP	MERCADO DE ABASTOS	MEJORAMIENTO DEL ENTORNO DEL MERCADO DE ABASTOS ESTRELLA UBICADO EN AV. LOS ANGELES ENTRE AV. SAN NICOLAS Y AV. DIEGO DIAZ DE BERLANGA, MUNICIPIO DE MONTERREY, N.L.	REHABILITACION DE AVENIDA PARA MEJORAR EL ENTORNO DEL MERCADO ESTRELLA	2017	2017	100%	\$ 119.47	\$ 119.47	\$ 119.47	\$ -	\$ -	\$ -				
OP-RP-04/17-CP	VARIAS COLONIAS	REHABILITACION DE PAVIMENTO VIALIDADES REGIAS SEGUNDA ETAPA	MEJORAMIENTO EN LA SUPERFICIE DE RODAMIENTO OBTENIENDO UNA VIALIDAD MAS SEGURA Y DURADERA	2017	2017	100%	\$ 6,426,202.36	\$ 6,426,202.36	\$ 6,426,202.36	\$ -	\$ -	\$ -				
OP-RP-05/17-CP	VARIAS COLONIAS	REHABILITACION DE PAVIMENTO VIALIDADES REGIAS EN TU COLONIA	MEJORAMIENTO EN LA SUPERFICIE DE RODAMIENTO OBTENIENDO UNA VIALIDAD MAS SEGURA Y DURADERA	2017	2017	98%	\$ 124,439,362.47	\$ 124,439,362.47	\$ 124,439,362.47	\$ 8,693,364.00	\$ 8,693,364.00	\$ 8,693,364.00				
OP-RP-01/19-IR	COL. SAN JERONIMO	REPARACION DE OQUEDADES EN LA AV. SAN JERONIMO Y AV. FLETROS EN LA COL. SAN JERONIMO EN EL MUNICIPIO DE MONTERREY, NUEVO LEÓN.	REPARACION DE OQUEDADES	2019	2019	100%	\$ 592,589.86	\$ 592,589.86	\$ 592,589.86	\$ 592,589.86	\$ 592,589.86	\$ 592,589.86				

NOMBRE DEL FONDO RE - DISPONIBILIDADES 2019
INFORME DE AVANCE FISICO-FINANCIERO
 PERIODO DEL 01-ABR-2020 AL 30-JUN-2020

FONDO O PROGRAMA: RE - DISPONIBILIDADES 2019
 SUB-PROGRAMA: _____
 MONTO DEL DONATIVO OTORGADO: \$ 430,027,615.66

ESTADO: NUEVO LEÓN
 MUNICIPIO: MONTERREY
 DEPENDENCIA EJECUTORA: SECRETARIA DE OBRAS PUBLICAS
 FECHA DE ELABORACION DEL REPORTE: 30 DE JUNIO DEL 2020

Nº DE PROYECTO	UBICACION O LOCALIDAD	NOMBRE Y DESCRIPCIÓN DEL PROYECTO	BENEFICIOS ESPERADOS DEL PROYECTO	FECHA DE INICIO DEL PROYECTO	FECHA DE TÉRMINO DEL PROYECTO	AVANCE FISICO	INVERSIÓN						NETAS TOTALES			
							APROBADO	MODIFICADO	COMPRON	DEVENGADO	FACTURADO	PAGADO	UNIDAD DE MEDIDA	APROBADA S	ALCANZADAS	HABITANTES BENEFICIADOS
OP-RP-10/19-IR	COL. AMP. VALLE DEL MIRADOR	REHABILITACION DE PAVIMENTO DE CALLE PASEO DE LOS MISTERIOS ENTRE CALLE PASEO DEL ACUEDUCTO Y CALLE PASEO DE SAN FERNANDO EN LA COL. SATELITE. MUNICIPIO DE MONTERREY, N.L.	REHABILITACION DE PAVIMENTO	2019	2019	100%	\$ 514,452.67	\$ 423,541.50	\$ 475,500.63	\$ 475,500.63	\$ 475,500.63	\$ 475,500.63				
OP-VRIII-01/19-CP	VARIAS VIALIDADES	REHABILITACIÓN DE PAVIMENTOS, VIALIDADES REGIAS ZONA N°. 1, EN EL MUNICIPIO DE MONTERREY, NUEVO LEÓN.	REHABILITACION DE PAVIMENTO	2020	2020	70%		\$ 48,003,136.74	\$ 48,003,136.74	\$ 48,003,136.74	\$ 48,003,136.74	\$ 48,003,136.74				
OP-VRIII-02/19-CP	VARIAS VIALIDADES	REHABILITACIÓN DE PAVIMENTOS, VIALIDADES REGIAS ZONA N°. 2, EN EL MUNICIPIO DE MONTERREY, NUEVO LEÓN.	REHABILITACION DE PAVIMENTO	2020	2020	75%		\$ 43,477,653.29	\$ 43,477,653.29	\$ 43,477,653.29	\$ 43,477,653.29	\$ 36,240,866.71				
OP-VRIII-03/19-CP	VARIAS VIALIDADES	REHABILITACIÓN DE PAVIMENTOS, VIALIDADES REGIAS ZONA N°. 3, EN EL MUNICIPIO DE MONTERREY, NUEVO LEÓN.	REHABILITACION DE PAVIMENTO	2020	2020	61%		21,622,731.93	21,622,731.93	21,622,731.93	21,622,731.93	21,622,731.93				
OP-VRIII-04/19-CP	VARIAS VIALIDADES	REHABILITACIÓN DE PAVIMENTOS, VIALIDADES REGIAS ZONA N°. 4, EN EL MUNICIPIO DE MONTERREY, NUEVO LEÓN.	REHABILITACION DE PAVIMENTO	2020	2020	61%		15,423,677.35	15,423,677.35	15,423,677.35	15,423,677.35	15,423,677.35				
OP-VRIII-05/19-CP	VARIAS VIALIDADES	REHABILITACIÓN DE PAVIMENTOS, VIALIDADES REGIAS ZONA N°. 5, EN EL MUNICIPIO DE MONTERREY, NUEVO LEÓN.	REHABILITACION DE PAVIMENTO	2020	2020	98%	\$ 238,069,803.23	4,703,748.81	4,703,748.81	4,703,748.81	4,703,748.81	4,703,748.81				
OP-VRIII-06/19-CP	VARIAS VIALIDADES	REHABILITACIÓN DE PAVIMENTOS, VIALIDADES REGIAS ZONA N°. 6, EN EL MUNICIPIO DE MONTERREY, NUEVO LEÓN.	REHABILITACION DE PAVIMENTO	2020	2020	71%		2,130,626.90	2,130,626.90	2,130,626.90	2,130,626.90	2,130,626.90				
OP-VRIII-07/19-CP	VARIAS VIALIDADES	REHABILITACIÓN DE PAVIMENTOS, VIALIDADES REGIAS ZONA N°. 7, EN EL MUNICIPIO DE MONTERREY, NUEVO LEÓN.	REHABILITACION DE PAVIMENTO	2020	2020	95%		9,267,029.06	9,267,029.06	9,267,029.06	9,267,029.06	9,267,029.06				
OP-VRIII-08/19-CP	VARIAS VIALIDADES	REHABILITACIÓN DE PAVIMENTOS, VIALIDADES REGIAS ZONA N°. 8, EN EL MUNICIPIO DE MONTERREY, NUEVO LEÓN.	REHABILITACION DE PAVIMENTO	2020	2020	33%		\$ 6,121,054.36	\$ 6,121,054.36	\$ 6,121,054.36	\$ 6,121,054.36	\$ 6,121,054.36				
OP-VRIII-09/19-CP	VARIAS VIALIDADES	REHABILITACIÓN DE PAVIMENTOS, VIALIDADES REGIAS ZONA N°. 9, EN EL MUNICIPIO DE MONTERREY, NUEVO LEÓN.	REHABILITACION DE PAVIMENTO	2020	2020	62%		9,724,861.98	9,724,861.98	9,724,861.98	9,724,861.98	9,724,861.98				
RESERVA VIALIDADES III - REF-SOP/001/2020, DPP/0169/2020 RE-2019 DISPONIBILIDADES									77,615,282.81							
OP-RP-03/20-CP	ZONA CENTRO	REPARACION INTEGRAL Y ESTRUCTURAL DE LOS PUENTES VEHICULARES EN AV. CONSTIUCION, EN LOS CRUCES DE AV. CUAUHTEMOC Y AV. PINO SUAREZ EN LA ZONA CENTRO, EN EL MUNICIPIO DE MONTERREY, N.L.	REPARACION DE PUENTES	2020	2020	99%	\$28,100,000.00	\$28,100,000.00	\$24,460,163.51	\$21,564,420.41	\$21,564,420.41	\$21,491,199.18				


NOMBRE DEL FONDO RE - DISPONIBILIDADES 2019
INFORME DE AVANCE FISICO-FINANCIERO
 PERIODO DEL 01-ABR-2020 AL 30-JUN-2020

FONDO O PROGRAMA: RE - DISPONIBILIDADES 2019
 SUB-PROGRAMA: _____
 MONTO DEL DONATIVO OTORGADO: \$ 430,027,815.55

ESTADO: NUEVO LEÓN
 MUNICIPIO: MONTERREY
 DEPENDENCIA EJECUTORA: SECRETARIA DE OBRAS PUBLICAS
 FECHA DE ELABORACION DEL REPORTE: 30 DE JUNIO DEL 2020

Nº DE PROYECTO	UBICACION O LOCALIDAD	NOMBRE Y DESCRIPCIÓN DEL PROYECTO	BENEFICIOS ESPERADOS DEL PROYECTO	FECHA DE INICIO DEL PROYECTO	FECHA DE TÉRMINO DEL PROYECTO	AVANCE FÍSICO	INVERSIÓN						METAS TOTALES			
							APROBADO	MODIFICADO	COMPROM	DEVENGADO	FACTURADO	PAGADO	UNIDAD DE MEDIDA	APROBADA S	ALCANZADAS	HABITANTES BENEFICIADOS
	COL. CONTRY	PROYECTO EJECUTIVO PARA LA CONSTRUCCIÓN DE DRENAJE PLUVIAL EN LA CALLE ALFONSO REYES Y REVOLUCIÓN EN LA COL. CONTRY, MONTERREY, NUEVO LEÓN	PROYECTO EJECUTIVO	2020	2020	NA	\$ 958,740.00	\$ 958,740.00	\$ -	\$ -	\$ -	\$ -				
	COL. VISTA HERMOSA	PROYECTO EJECUTIVO PARA LA CONSTRUCCIÓN DE DRENAJE PLUVIAL EN LA COL. VISTA HERMOSA, MONTERREY, NUEVO LEÓN	PROYECTO EJECUTIVO	2020	2020	NA	\$ 576,821.60	\$ 576,821.60	\$ -	\$ -	\$ -	\$ -				
	COL. SAN JERONIMO	PROYECTO EJECUTIVO PARA LA CONSTRUCCIÓN DE DRENAJE PLUVIAL EN CALLE ANTONIO CASO Y PASEO DE LOS ALAMOS EN LA COL. SAN JERONIMO, 4º SECTOR, MONTERREY, NUEVO LEÓN	PROYECTO EJECUTIVO	2020	2020	NA	\$ 479,080.00	\$ 479,080.00	\$ -	\$ -	\$ -	\$ -				
ECONOMIAS AL 30-JUN-20								90,811.40								

\$ 430,027,815.55 | \$ 430,027,815.55 | \$ 330,135,737.33 | \$ 202,665,324.34 | \$ 202,665,324.34 | \$ 192,832,165.97


ING. RAFAEL TONCHEZ ESCAMILLA
 DIRECTOR DE PLANEACION DE OBRAS Y CONTRATACION
 DE LA SECRETARIA DE OBRAS PUBLICAS


NOMBRE DEL FONDO RE - FONDO DE INFRAESTRUCTURA MUNICIPAL 2020
INFORME DE AVANCE FISICO-FINANCIERO
 PERIODO DEL 01-ABR-2020 AL 30-JUN-2020

FONDO O PROGRAMA: RE - FONDO DE INFRAESTRUCTURA MUNICIPAL 2020
 SUB-PROGRAMA: _____
 MONTO DEL DONATIVO OTORGADO: \$ 40,000,000.00

ESTADO: NUEVO LEÓN
 MUNICIPIO: MONTERREY
 DEPENDENCIA EJECUTORA: SECRETARIA DE OBRAS PUBLICAS
 FECHA DE ELABORACION DEL REPORTE: 30 DE JUNIO DEL 2020

Nº DE PROYECTO	UBICACION O LOCALIDAD	NOMBRE Y DESCRIPCION DEL PROYECTO	BENEFICIOS ESPERADOS DEL PROYECTO	FECHA DE INICIO DEL PROYECTO	FECHA DE TERMINO DEL PROYECTO	AVANCE FISICO	INVERSION						METAS TOTALES			
							APROBADO	MODIFICADO	COMPRON	DEVENGADO	FACTURADO	PASADO	UNIDAD DE MEDIDA	APROBADAS	ALCANZADAS	HABITANTES BENEFICIADOS
	COL. HOGARES FERROCARRILEROS	REHABILITACIÓN DE ESPACIO PÚBLICO EN COL. HOGARES FERROCARRILEROS, EN EL MUNICIPIO DE MONTERREY, N.L.	ESPACIOS PÚBLICOS	2020	2020	0%	\$3,896,720.00	\$3,896,720.00	\$ -	\$ -	\$ -	\$ -				
	COL. CUMBRES, ZDO. SECTOR	REHABILITACIÓN DE ESPACIO PÚBLICO EN COL. CUMBRES, ZDO. SECTOR, EN EL MUNICIPIO DE MONTERREY, N.L.	ESPACIOS PÚBLICOS	2020	2020	0%	\$10,813,047.82	\$10,813,047.82	\$ -	\$ -	\$ -	\$ -				
	COL. DEL NORTE	REMODELACIÓN DE 2DA PLANTA DE EDIFICIO DE SEGURIDAD PÚBLICA C4, QUE SE UBICA EN EL AREA DEL PARQUE ALAMEY, CALLE LADRON DE GUEVARA Y CALLE ARISTA EN LA COL. DEL NORTE, EN EL MUNICIPIO DE MONTERREY, N.L.	SEGURIDAD	2020	2020	0%	\$23,895,098.00	\$23,895,098.00	\$ -	\$ -	\$ -	\$ -				
	ZONA CENTRO	CONSTRUCCION DE CASETA DE CONTROL DE ACCESO AL ESTACIONAMIENTO AL PALACIO MUNICIPAL UBICADA EN CALLE ZARAGOZA Y ZUAZUA EN EL CENTRO DEL MUNICIPIO DE MONTERREY, NUEVO LEÓN.	SEGURIDAD	2020	2020	0%	\$96,012.15	\$96,012.15	\$ -	\$ -	\$ -	\$ -				
	AV. SAN NICOLAS Y AV. DIEGO DIAZ DE BERLANGA	PAVIMENTACION EN EL MERCADO DE ABASTOS ESTRELLA UBICADO EN AV. LOS ANGELES ENTRE AV. SAN NICOLAS Y AV. DIEGO DIAZ DE BERLANGA, EN EL MUNICIPIO DE MONTERREY, N.L.	PAVIMENTACIÓN	2020	2020	0%	\$1,273,519.38	\$1,273,519.38	\$ -	\$ -	\$ -	\$ -				
	COL. FOMERREY 114	CONSTRUCCIÓN DE PARQUE PÚBLICO EN LA COL. FOMERREY 114, EN EL MUNICIPIO DE MONTERREY, N.L.	ESPACIOS PÚBLICOS	2020	2020	0%	\$55,602.65	\$55,602.65	\$ -	\$ -	\$ -	\$ -				

\$ 40,000,000.00 \$ 40,000,000.00 \$ - \$ - \$ - \$ -


 ING. RAFAEL TONCHEZ ESCAMILLA
 DIRECTOR DE PLANEACION DE OBRAS Y CONTRATACION
 DE LA SECRETARIA DE OBRAS PUBLICAS


NOMBRE DEL FONDO RECURSOS ESTATALES FONDO DE INFRAESTRUCTURA MUNICIPAL 2018
INFORME DE AVANCE FISICO-FINANCIERO
 PERIODO DEL 01-ABR-2020 AL 30-JUN-2020

FONDO O PROGRAMA: FONDO DE INFRAESTRUCTURA MCIPAL
 SUB-PROGRAMA: _____
 MONTO DEL DONATIVO OTORGADO \$ 40,760,552.00

ESTADO: NUEVO LEÓN
 MUNICIPIO: MONTERREY
 DEPENDENCIA EJECUTORA: SECRETARIA DE OBRAS PUBLICAS
 FECHA DE ELABORACION DEL REPORTE: 30 DE JUNIO DEL 2020

N° DE PROYECTO	UBICACION O LOCALIDAD	NOMBRE Y DESCRIPCION DEL PROYECTO	BENEFICIOS ESPERADOS DEL PROYECTO	FECHA DE INICIO DEL PROYECTO	FECHA DE TERMINO DEL PROYECTO	AVANCE FISICO	INVERSION						METAS TOTALES			
							APROBADO	MODIFICADO	COMPROM	DEVENGADO	FACTURADO	PAGADO	UNIDAD DE MEDIDA	APROBADAS	ALCANZADAS	HABITANTES BENEFICIADOS
OP-RP-05/18-CP	LAZARO CARDENAS	ADECUACION VIAL DE AMPLIACION DE VIALIDAD DE VUELTA DERECHA DE LA AV. LAZARO CARDENAS EN EL CRUCE CON AV. EUGENIO GARZA SADA HACIA EL SUR, EN EL MUNICIPIO DE MONTERREY, N.L.	AMPLIACION DE VIALIDAD	2018	2018	100%	\$ 22,570,848.00	\$ 21,995,501.32	\$ 21,995,501.32	\$ 21,995,501.32	\$ 21,995,501.32	\$ 21,995,501.32				
OP-RE-FPIM-03/18-CP	COL. CARMEN SERDAN	REHABILITACION DE PARQUE MONTERREY 400, UBICADO EN LA CALLE RODRIGO GOMEZ Y ALMAZAN, EN LA COL. CARMEN SERDAN, EN EL MUNICIPIO DE MONTERREY, N.L.	REHABILITACION DE PARQUE	2018	2018	46%	\$ 7,000,000.00	\$ 7,000,000.00	\$ 6,786,100.42	\$ 2,703,891.44	\$ 2,703,891.44	\$ 2,703,891.44				
OP-RE-FPIM-04/18-CP	CALLE NO REELECCION	CONSTRUCCION DE PARQUE PUBLICO LINEAL, UBICADO EN LA CALLE NO REELECCION DE ESTACION PEON A LA CALLE JAGUAR, EN LE MUNICIPIO DE MONTERREY, N.L.	REHABILITACION DE PARQUE	2018	2018	99%	\$ 11,189,704.00	\$ 11,189,704.00	\$ 10,757,093.95	\$ 10,562,900.40	\$ 10,562,900.40	\$ 10,562,900.40				
ECONOMIAS AL 30-JUNIO-20								\$ 575,346.88								

\$ 40,760,552.00 | \$ 40,760,552.00 | \$ 39,538,896.89 | \$ 35,262,293.16 | \$ 35,262,293.16 | \$ 35,262,293.16


 ING. RAFAEL TONCHEZ ESCAMILLA
 DIRECTOR DE PLANEACION DE OBRAS Y CONTRATACION
 DE LA SECRETARIA DE OBRAS PUBLICAS

NOMBRE DEL FONDO PARA PROYECTOS DE INFRAESTRUCTURA MUNICIPAL "ESTATAL" 2017
INFORME DE AVANCE FISICO-FINANCIERO
 PERIODO DEL 01-ABR-2020 AL 30-JUN-2020

FONDO O PROGRAMA: PROYECTOS DE INF-MCIPAL "ESTATAL"
 SUB-PROGRAMA:
 MONTO DEL DONATIVO OTORGADO: \$ 64,533,062.08

ESTADO: NUEVO LEÓN
 MUNICIPIO: MONTERREY
 DEPENDENCIA EJECUTORA: SECRETARIA DE OBRAS PUBLICAS
 FECHA DE ELABORACION DEL REPORTE: 30 DE JUNIO DEL 2020

Nº DE PROYECTO	UBICACION O LOCALIDAD	NOMBRE Y DESCRIPCION DEL PROYECTO	BENEFICIOS ESPERADOS DEL PROYECTO	FECHA DE INICIO DEL PROYECTO	FECHA DE TERMINO DEL PROYECTO	AVANCE FISICO	INVERSION						METAS TOTALES			
							APROBADO	MODIFICADO	COMPROM.	DEVENGADO	FACTURADO	PAGADO	UNIDAD DE MEDIDA	APROBADAS	ALCANZADAS	HABITANTES BENEFICIADOS
OP-RE-FPIM-01/18-IR		ADECUACION VIAL EN LA CALLE EMILIO CARRANZA ENTRE CALLE HIDALGO Y OCAMPO Y ADECUACION DE BAHIA EN CALLE ERIDIANO ENTRE CALLE ORION Y PRIV. ORION, COL. CONTRY, EN EL MUNICIPIO DE MONTERREY, N.L.	DESARROLLAR ADECUACIONES VIALES QUE MEJOREN EL FLUJO VEHICULAR OPTIMIZANDO TIEMPOS DE TRASLADO	2018	2018	100%	\$ 2,810,248.33	\$ 2,535,695.94	\$ 2,535,695.94	\$ 2,535,695.94	\$ 2,535,695.94	\$ 2,535,695.94				COMUNIDAD EN GENERAL
OP-RE-FPIM-02/18-IR		ADECUACIONES VIALES: 1) ADECUACION EN VUELTA IZQUIERDA EN LA AV. CHAPULTEPEC Y CALLE JOSE M. POWELS; 2) ADECUACION EN CAMELLON EN LA AV. JUNCO DE LA VEGA ENTRE CALLE PLAYA HORNOS Y VALLE PRIMAVERA; 3) ADECUACION DE CAMELLON EN LA AV. ESTRELLAS DE AV. ALFONSO REYES A CALLE ARGOS, EN EL MUNICIPIO DE MONTERREY, N.L.	DESARROLLAR ADECUACIONES VIALES QUE MEJOREN EL FLUJO VEHICULAR OPTIMIZANDO TIEMPOS DE TRASLADO	2018	2018	100%	\$ 3,220,826.42	\$ 3,220,826.42	\$ 3,184,852.10	\$ 2,405,980.32	\$ 2,405,980.32	\$ 2,405,980.32				COMUNIDAD EN GENERAL
OP-RE-FPIM-01/18-CP		ADECUACION Y SEMAFORIZACION EN LA INTERSECCION AV. LUIS DONALDO COLOSIO CON CALLE OCASO, EN EL MUNICIPIO DE MONTERREY, N.L.	DESARROLLAR ADECUACIONES VIALES QUE MEJOREN EL FLUJO VEHICULAR OPTIMIZANDO TIEMPOS DE TRASLADO	2017	2017	100%	\$ 7,879,269.99	\$ 7,555,164.08	\$ 7,555,164.08	\$ 7,555,164.08	\$ 7,555,164.08	\$ 7,555,164.08				COMUNIDAD EN GENERAL
OP-RE-FPIM-02/18-CP		ADECUACION Y SEMAFORIZACION EN INTERSECCION AV. AZTLAN CON ESQUISTOS, MUNICIPIO DE MONTERREY, N.L.	DESARROLLAR ADECUACIONES VIALES QUE MEJOREN EL FLUJO VEHICULAR OPTIMIZANDO TIEMPOS DE TRASLADO	2017	2017	100%	\$ 7,000,000.00	\$ 7,000,000.00	\$ 6,965,791.78	\$ 6,965,791.77	\$ 6,965,791.77	\$ 6,965,791.77				COMUNIDAD EN GENERAL
OP-RE-FPIM-03/18-IR		ADECUACIONES VIALES: 1) ADECUACION DE CARRIL DE ALMACENAMIENTO EN RETORNO AV. LÁZARO CÁRDENAS EN SU CRUCE CON PEDRO RÍM. VELÁZQUEZ, 2) ADECUACION DE CARRILES EN AV. REVOLUCION CON LATERAL DE CONSTITUCION Y 3) ADECUACION EN CARRIL LATERAL DE AV. IGNACIO MORONES PRIETO CON GUSTAVO M. GARZA, EN EL MUNICIPIO DE MONTERREY, N.L.	DESARROLLAR ADECUACIONES VIALES QUE MEJOREN EL FLUJO VEHICULAR OPTIMIZANDO TIEMPOS DE TRASLADO	2017	2017	98%	\$ 3,343,863.06	\$ 3,343,863.06	\$ 3,118,885.72	\$ 1,489,907.12	\$ 1,489,907.12	\$ 1,489,907.12				COMUNIDAD EN GENERAL


NOMBRE DEL FONDO PARA PROYECTOS DE INFRAESTRUCTURA MUNICIPAL "ESTATAL" 2017
INFORME DE AVANCE FISICO-FINANCIERO
 PERIODO DEL 01-ABR-2020 AL 30-JUN-2020

FONDO O PROGRAMA: PROYECTOS DE INF-MCIPAL "ESTATAL"
 SUB-PROGRAMA: _____
 MONTO DEL DONATIVO OTORGADO: \$ 64,533,062.08

ESTADO: NUEVO LEÓN
 MUNICIPIO: MONTERREY
 DEPENDENCIA EJECUTORA: SECRETARIA DE OBRAS PUBLICAS
 FECHA DE ELABORACION DEL REPORTE: 30 DE JUNIO DEL 2020

Nº DE PROYECTO	UBICACIÓN O LOCALIDAD	NOMBRE Y DESCRIPCIÓN DEL PROYECTO	BENEFICIOS ESPERADOS DEL PROYECTO	FECHA DE INICIO DEL PROYECTO	FECHA DE TÉRMINO DEL PROYECTO	AVANCE FÍSICO	INVERSIÓN						METAS TOTALES			
							APROBADO	MODIFICADO	COMPROM.	DEVENGADO	FACTURADO	PAGADO	UNIDAD DE MEDIDA	APROBADAS	ALCANZADAS	HABITANTES BENEFICIADOS
OP-RE-FPIM-05/18-CP		CONSTRUCCIÓN DE PASO PEATONAL UBICADO EN LA CALLE MODESTO ARREOLA Y CALLE EMILIO CARRANZA EN LA ZONA CENTRO, EN EL MUNICIPIO DE MONTERREY, N.L.	DESARROLLAR ADECUACIONES VIALES QUE MEJOREN EL FLUJO VEHICULAR OPTIMIZANDO TIEMPOS DE TRASLADO	2017	2017	100%	\$ 4,889,967.51	\$ 4,889,967.51	\$ 4,889,967.51	\$ 4,673,072.85	\$ 4,673,072.85	\$ 4,673,072.85				COMUNIDAD EN GENERAL
		ADECUACIÓN VIAL EN INTERSECCIÓN AV. SIMON BOLIVAR CON AV. LEONES, MUNICIPIO DE MONTERREY, N.L.	DESARROLLAR ADECUACIONES VIALES QUE MEJOREN EL FLUJO VEHICULAR OPTIMIZANDO TIEMPOS DE TRASLADO	2017	2017											COMUNIDAD EN GENERAL
		REHABILITACIÓN DE BANQUETAS Y RAMPAS EN PRINCIPALES EN CALLES DEL PRIMER CUADRO DE LA CIUDAD, MUNICIPIO DE MONTERREY, N.L.	REHABILITACION DE BANQUETAS Y RAMPAS PARA FACILITAR EL ACCESO	2017	2017		\$ 35,598,896.77	\$ 35,598,896.77	\$ -	\$ -	\$ -	\$ -				COMUNIDAD EN GENERAL
		ADECUACIÓN VIAL, MUNICIPIO DE MONTERREY, N.L.	DESARROLLAR ADECUACIONES VIALES QUE MEJOREN EL FLUJO VEHICULAR OPTIMIZANDO TIEMPOS DE TRASLADO	2017	2017											COMUNIDAD EN GENERAL
ECONOMIA AL 30-JUNIO-20							\$ -	\$ 398,658.30								

\$ 64,533,062.08 \$ 64,533,062.08 \$ 28,250,357.13 \$ 25,625,612.08 \$ 25,625,612.08 \$ 25,625,612.08


 ING. RAFAEL TONCHEZ ESCAMILLA
 DIRECTOR DE PLANEACIÓN DE OBRAS Y CONTRATACIÓN
 DE LA SECRETARÍA DE OBRAS PÚBLICAS

NOMBRE DEL FONDO RE - FONDOS DESCENTRALIZADOS 2020
INFORME DE AVANCE FISICO-FINANCIERO
 PERIODO DEL 01-ABR-2020 AL 30-JUN-2020

FONDO O PROGRAMA: RE - FONDOS DESCENTRALIZADOS 2020
 SUB-PROGRAMA: _____
 MONTO DEL DONATIVO OTORGADO: \$ 45,000,000.00

ESTADO: NUEVO LEÓN
 MUNICIPIO: MONTERREY
 DEPENDENCIA EJECUTORA: SECRETARIA DE OBRAS PUBLICAS
 FECHA DE ELABORACION DEL REPORTE: 30 DE JUNIO DEL 2020

Nº DE PROYECTO	UBICACION O LOCALIDAD	NOMBRE Y DESCRIPCION DEL PROYECTO	BENEFICIOS ESPERADOS DEL PROYECTO	FECHA DE INICIO DEL PROYECTO	FECHA DE TERMINO DEL PROYECTO	AVANCE FISICO	INVERSION						METAS TOTALES			
							APROBADO	MODIFICADO	COMPROM.	DEVENGADO	FACTURADO	PAGADO	UNIDAD DE MEDIDA	APROBADAS	ALCANZADAS	HABITANTES BENEFICIADOS
	AV. REVOLUCION A LA ALTURA DE EL PAPANOTE	REHABILITACION DE CAJA CAPTADORA PLUVIAL EN AV. REVOLUCION A LA ALTURA DE EL PAPANOTE, EN EL MUNICIPIO DE MONTERREY, N.L.	REHABILITACION DE CAJA CAPTADORA PLUVIAL	2020	2020	0%	\$1,254,750.00	\$1,254,750.00	\$	- \$	- \$	- \$				
	AV. LAZARO CARDENAS	CONSTRUCCION DE REJILLA PLUVIAL EN AV. LAZARO CARDENAS, EN EL MUNICIPIO DE MONTERREY, N.L.	CONSTRUCCION DE REJILLA PLUVIAL	2020	2020	0%	\$1,897,300.00	\$1,897,300.00	\$	- \$	- \$	- \$				
	AV. FUNDIDORA	REHABILITACION DE CAJA CAPTADORA PLUVIAL EN AV. FUNDIDORA, EN EL MUNICIPIO DE MONTERREY, N.L.	REHABILITACION DE CAJA CAPTADORA PLUVIAL	2020	2020	0%	\$1,882,125.00	\$1,882,125.00	\$	- \$	- \$	- \$				
	AV. GARZA SADA	REHABILITACION DE REJILLA PLUVIAL EN AV. GARZA SADA, EN EL MUNICIPIO DE MONTERREY, N.L.	REHABILITACION DE REJILLA PLUVIAL	2020	2020	0%	\$2,500,000.00	\$2,500,000.00	\$	- \$	- \$	- \$				
	COL. OBISPADO	PAVIMENTACION DE CONCRETO HIDRAULICO EN CALLE BAUDELAIRE EN LA COL. OBISPADO, EN EL MUNICIPIO DE MONTERREY, N.L.	PAVIMENTACION DE CONCRETO HIDRAULICO	2020	2020	0%	\$2,628,800.00	\$2,628,800.00	\$	- \$	- \$	- \$				
	PROL. RUIZ CORTINES	AMPLIACION DE VENIDA EN PROLONGACION AV. RUIZ CORTINES, EN EL MUNICIPIO DE MONTERREY, N.L.	AMPLIACION DE AVENIDA	2020	2020	0%	\$8,000,000.00	\$8,000,000.00	\$	- \$	- \$	- \$				

+

NOMBRE DEL FONDO RE - FONDOS DESCENTRALIZADOS 2020
INFORME DE AVANCE FISICO-FINANCIERO
 PERIODO DEL 01-ABR-2020 AL 30-JUN-2020

FONDO O PROGRAMA: RE - FONDOS DESCENTRALIZADOS 2020
 SUB-PROGRAMA: _____
 MONTO DEL DONATIVO OTORGADO: \$ 45,000,000.00

ESTADO: NUEVO LEÓN
 MUNICIPIO: MONTERREY
 DEPENDENCIA EJECUTORA: SECRETARIA DE OBRAS PUBLICAS
 FECHA DE ELABORACION DEL REPORTE: 30 DE JUNIO DEL 2020

N° DE PROYECTO	UBICACIÓN O LOCALIDAD	NOMBRE Y DESCRIPCIÓN DEL PROYECTO	BENEFICIOS ESPERADOS DEL PROYECTO	FECHA DE INICIO DEL PROYECTO	FECHA DE TÉRMINO DEL PROYECTO	AVANCE FISICO	INVERSION						METAS TOTALES			
							APROBADO	MODIFICADO	COMPROM.	DEVENGADO	FACTURADO	PAGADO	UNIDAD DE MEDIDA	APROBADAS	ALCANZADAS	HABITANTES BENEFICIADOS
	ZONA CENTRO	PAVIMENTACIÓN DE CONCRETO HIDRÁULICO EN CALLE PADRE MIER, ZONA CENTRO, EN EL MUNICIPIO DE MONTERREY, N.L.	PAVIMENTACIÓN DE CONCRETO HIDRÁULICO	2020	2020	0%	\$5,257,600.00	\$5,257,600.00	\$ -	\$ -	\$ -	\$ -				
	COL. OBISPADO	AMPLIACIÓN DE AVENIDA EN CALLE CERRO DE PICACHOS EN LA COL. OBISPADO, EN EL MUNICIPIO DE MONTERREY, N.L.	AMPLIACIÓN DE AVENIDA	2020	2020	0%	\$5,724,000.00	\$5,724,000.00	\$ -	\$ -	\$ -	\$ -				
	COL. NUEVA OBISPADO	AMPLIACIÓN DE AVENIDA CALLE 5 DE MAYO EN LA COL. NUEVO OBISPADO, EN EL MUNICIPIO DE MONTERREY, N.L.	AMPLIACIÓN DE AVENIDA	2020	2020	0%	\$5,916,125.00	\$5,916,125.00	\$ -	\$ -	\$ -	\$ -				
	ZONA CENTRO	AMPLIACIÓN DE AVENIDA CALLE CAPITÁN AGUILAR, ZONA CENTRO, EN EL MUNICIPIO DE MONTERREY, N.L.	AMPLIACIÓN DE AVENIDA	2020	2020	0%	\$9,969,300.00	\$9,969,300.00	\$ -	\$ -	\$ -	\$ -				

\$ 45,000,000.00 \$ 45,000,000.00 \$ - \$ - \$ - \$ -


 ING. RAFAEL TONCHEZ ESCAMILLA
 DIRECTOR DE PLANEACION DE OBRAS Y CONTRATACION
 DE LA SECRETARIA DE OBRAS PUBLICAS


NOMBRE DEL FONDO RECURSOS ESTATALES FONDOS DESCENTRALIZADOS 2018
INFORME DE AVANCE FISICO-FINANCIERO
 PERIODO DEL 01-ABR-2020 AL 30-JUN-2020

FONDO O PROGRAMA: FONDOS DESCENTRALIZADOS 2018
 SUB-PROGRAMA: _____
 MONTO DEL DONATIVO OTORGADO \$ 47,500,000.00

ESTADO: NUEVO LEÓN
 MUNICIPIO: MONTERREY
 DEPENDENCIA EJECUTORA: SECRETARIA DE OBRAS PUBLICAS
 FECHA DE ELABORACION DEL REPORTE: 30 DE JUNIO DEL 2020

Nº DE PROYECTO	UBICACION O LOCALIDAD	NOMBRE Y DESCRIPCIÓN DEL PROYECTO	BENEFICIOS ESPERADOS DEL PROYECTO	FECHA DE INICIO DEL PROYECTO	FECHA DE TÉRMINO DEL PROYECTO	AVANCE FÍSICO	INVERSIÓN						METAS TOTALES			
							APROBADO	MODIFICADO	COMPROM.	DEVENGADO	FACTURADO	PAGADO	UNIDAD DE MEDIDA	APROBADAS	ALCANZADAS	HABITANTES BENEFICIADOS
OP-RP-03/18-CP	CAMINO AL DIENTE	CONSTRUCCION DE HABILITACION DE VIALIDAD DE ENLACE DEL CAMINO AL DIENTE A LA CARRETERA NACIONAL, EN MTY., N.L.	CONSTRUCCION Y HABILITACION DE VIALIDAD	2018	2018	100%	\$ 1,500,000.00	\$ 1,500,000.00	\$ 1,450,631.43	\$ 1,341,451.63	\$ 1,341,451.63	\$ 1,341,451.63				
OP-RP-04/18-CP	CARRETERA NACIONAL	AMPLIACION DE CUARTO CARRIL EN LA CARRETERA NACIONAL DE NORTE A SUR DE LA COL. SATELITE A LA COL. ESTANZUELA, EN EL MUNICIPIO DE MONTERREY, N.L.	AMPLIACION DE CARRIL	2018	2018	100%	\$ 35,285,810.00	\$ 35,285,810.00	\$ 35,285,810.00	\$ 35,285,810.00	\$ 35,285,810.00	\$ 35,285,810.00				
OP-RE-FD-02/18-IR	GARZA SADA	ADECUACION VIAL DE VUELTA IZQUIERDA EN LA AV. EUGENIO GARZA SADA Y AV. ALFONSO REYES, EN EL MUNICIPIO DE MONTERREY, N.L.	ADECUACION VIAL	2018	2018	100%	\$ 2,800,000.00	\$ 2,800,000.00	\$ 2,665,926.20	\$ 2,617,666.86	\$ 2,617,666.86	\$ 2,536,274.40				
OP-RE-FD-03/18-IR	AV. PABLO GONZALEZ GARZA	ADECUACION VIAL Y SEMAFORIZACION EN LA AV. PABLO GONZALEZ GARZA Y AV. SAN JERONIMO, EN EL MUNICIPIO DE MONTERREY, N.L.	ADECUACION VIAL	2018	2018	100%	\$ 2,500,000.00	\$ 2,371,301.14	\$ 2,371,301.14	\$ 2,371,301.14	\$ 2,371,301.14	\$ 2,371,301.14				
OP-RE-FD-01/18-CP	VALLE DE INFONAVIT 4º SECTOR	REHABILITACION DE PARQUE UBICADO EN LAS CALLES NOGAL, PANDORA, YASO Y FEDRA EN LA COL. VALLE DE INFONAVIT 4TO. SECTOR, EN EL MUNICIPIO DE MONTERREY, N.L.	REHABILITACION DE PARQUE	2018	2018	86%	\$ 5,414,160.00	\$ 5,414,160.00	\$ 5,349,079.01	\$ 3,080,621.92	\$ 3,080,621.92	\$ 3,080,621.92				
ECONOMIAS AL 30-JUNIO-20								\$ 128,698.86								

\$ 47,500,000.00 \$ 47,500,000.00 \$ 47,122,747.78 \$ 44,696,761.85 \$ 44,696,761.65 \$ 44,615,459.09


ING. RAFAEL TONCHEZ ESCAMILLA
 DIRECTOR DE PLANEACION DE OBRAS Y CONTRATACION
 DE LA SECRETARIA DE OBRAS PUBLICAS


NOMBRE DEL FONDO PARA PROYECTOS DE FONDO DESCENTRALIZADOS "ESTATAL" 2017
INFORME DE AVANCE FISICO-FINANCIERO
 PERIODO DEL 01-ABR-2020 AL 30-JUN-2020

FONDO O PROGRAMA: FONDO DESCENTRALIZADOS
 SUB-PROGRAMA: _____
 MONTO DEL DONATIVO OTORGADO: \$ 56,717,216.22

ESTADO: NUEVO LEÓN
 MUNICIPIO: MONTERREY
 DEPENDENCIA EJECUTORA: SECRETARIA DE OBRAS PUBLICAS
 FECHA DE ELABORACION DEL REPORTE: 30 DE JUNIO DEL 2020

Nº DE PROYECTO	UBICACION O LOCALIDAD	NOMBRE Y DESCRIPCION DEL PROYECTO	BENEFICIOS ESPERADOS DEL PROYECTO	FECHA DE INICIO DEL PROYECTO	FECHA DE TÉRMINO DEL PROYECTO	AVANCE FISICO	INVERSION						METAS TOTALES			
							APROBADO	MODIFICADO	COMPROM	DEVENGADO	FACTURADO	PAGADO	UNIDAD DE MEDIDA	APROBADAS	ALCANZADAS	HABITANTES BENEFICIADOS
		ADECUACIÓN DE CAMELLÓN Y SEPARADOR CENTRAL EN AV. JULIO A. ROCA ENTRE ESQUISTOS Y FLORES MAGÓN, MUNICIPIO DE MONTERREY, N.L.	DESARROLLAR ADECUACIONES VIALES QUE MEJOREN EL FLUJO VEHICULAR OPTIMIZANDO TIEMPOS DE TRASLADO	2017	2017		\$ 3,209,368.32	\$ 3,209,368.32	\$ -	\$ -	\$ -	\$ -				COMUNIDAD EN GENERAL
OP-RE-FD-01/18-IR		ADECUACION VIAL EN CALLE ESCOBEDO ENTRE HIDALGO Y OCAMPO, MUNICIPIO DE MONTERREY, N.L.	DESARROLLAR ADECUACIONES VIALES QUE MEJOREN EL FLUJO VEHICULAR OPTIMIZANDO TIEMPOS DE TRASLADO	2017	2017	100%	\$ 3,850,517.98	\$ 2,917,157.49	\$ 2,917,157.49	\$ 2,917,157.49	\$ 2,917,157.49	\$ 2,917,157.49				COMUNIDAD EN GENERAL
OP-RP-04/17-CP	VARIAS COLONIAS	REHABILITACION DE PAVIMENTO VIALIDADES REGIAS SEGUNDA ETAPA	MEJORAMIENTO EN LA SUPERFICIE DE RODAMIENTO OBTENIENDO UNA VIALIDAD MAS SEGURA Y DURADERA	2017	2017	100%	\$ 27,100,131.16	\$ 27,100,131.16	\$ 27,100,131.16	\$ 27,100,131.16	\$ 27,100,131.16	\$ 27,100,131.16				COMUNIDAD EN GENERAL
OP-RP-05/17-CP	VARIAS COLONIAS	REHABILITACION DE PAVIMENTO VIALIDADES REGIAS EN TU COLONIA	MEJORAMIENTO EN LA SUPERFICIE DE RODAMIENTO OBTENIENDO UNA VIALIDAD MAS SEGURA Y DURADERA	2017	2017	98%	\$ 22,557,198.76	\$ 22,557,198.76	\$ 22,557,198.76	\$ 22,557,198.76	\$ 22,557,198.76	\$ 22,557,198.76				COMUNIDAD EN GENERAL
ECONOMIAS AL 30-JUNIO-20								\$ 933,360.49								COMUNIDAD EN GENERAL

\$ 56,717,216.22 \$ 56,717,216.22 \$ 52,574,487.41 \$ 52,574,487.41 \$ 52,574,487.41 \$ 52,574,487.41


ING. RAFAEL TONCHEZ ESCAMILLA
 DIRECTOR DE PLANEACION DE OBRAS Y CONTRATACION
 DE LA SECRETARIA DE OBRAS PUBLICAS

NOMBRE DEL FONDO RE - FONDO DE DESARROLLO MUNICIPAL 2020
INFORME DE AVANCE FISICO-FINANCIERO
 PERIODO DEL 01-ABR-2020 AL 30-JUN-2020

FONDO O PROGRAMA: RE - FONDO DE DESARROLLO MUNICIPAL 2020
 SUB-PROGRAMA: _____
 MONTO DEL DONATIVO OTORGADO: \$ 96,770,814.00

ESTADO: NUEVO LEÓN
 MUNICIPIO: MONTERREY
 DEPENDENCIA EJECUTORA: SECRETARIA DE OBRAS PUBLICAS
 FECHA DE ELABORACION DEL REPORTE: 30 DE JUNIO DEL 2020


Nº DE PROYECTO	UBICACIÓN O LOCALIDAD	NOMBRE Y DESCRIPCIÓN DEL PROYECTO	BENEFICIOS ESPERADOS DEL PROYECTO	FECHA DE INICIO DEL PROYECTO	FECHA DE TÉRMINO DEL PROYECTO	AVANCE FISICO	INVERSION						METAS TOTALES			
							APROBADO	MODIFICADO	COMPROM	DEVENGADO	FACTURADO	PAGADO	UNIDAD DE MEDIDA	APROBADAS	ALCANZADAS	HABITANTES BENEFICADOS
	COL. SAN ANGEL SUR	CONSTRUCCION DE SENDERO SEGURO EN CALLE VALLE HERMOSO Y PRIV. LA SILLA EN LA COL. SAN ANGEL SUR, EN EL MUNICIPIO DE MONTERREY, N.L.	CONSTRUCCION DE SENDERO SEGURO	2020	2020	0%	\$1,683,835.27	\$1,683,835.27	\$ -	\$ -	\$ -	\$ -				
	COL. ALTAMIRA	CONSTRUCCION DE SENDERO SEGURO EN CALLE SIN NOMBRE ENTRE CALLE PIPILA Y CALLE NIÑO ARTILLERO EN LA COL. ALTAMIRA, EN EL MUNICIPIO DE MONTERREY, N.L.	CONSTRUCCION DE SENDERO SEGURO	2020	2020	0%	\$2,438,000.00	\$2,438,000.00	\$ -	\$ -	\$ -	\$ -				
	COLLOMAS MODELO	CONSTRUCCION DE ESCALINATAS EN LA COL. LOMAS MODELO, EN EL MUNICIPIO DE MONTERREY, N.L.	CONSTRUCCION DE ESCALINATAS	2020	2020	0%	\$6,788,947.00	\$6,788,947.00	\$ -	\$ -	\$ -	\$ -				
	COL. ALIANZA	REHABILITACIÓN DE ESPACIO PÚBLICO EN LAS CALLES LA ALIANZA, CALLE LAS GARRETAS Y CALLE BICICLETAS EN LA COL. ALIANZA, EN EL MUNICIPIO DE MONTERREY, N.L.	REHABILITACIÓN DE ESPACIO PÚBLICO	2020	2020	0%	\$3,997,180.56	\$3,997,180.56	\$ -	\$ -	\$ -	\$ -				
	COL. TOPO CHICO	ESPACIO PUBLICO BAJO PUENTE BERNARDO REYES A LA ALTURA DE LA CALLE 30 DE ABRIL EN LA COL. TOPO CHICO, EN EL MUNICIPIO DE MONTERREY, N.L.	ESPACIO PÚBLICO	2020	2020	0%	\$4,138,787.00	\$4,138,787.00	\$ -	\$ -	\$ -	\$ -				
	COL. CROC	CONSTRUCCION DE ESCALINATAS Y SENDERO SEGURO EN CALLE ARTICULO 123 ENTRE CALLE ALBA ROJA Y CALLE RAFAEL QUINTERO EN LA COL. CROC, EN EL MUNICIPIO DE MONTERREY, N.L.	CONSTRUCCION DE ESCALINATAS Y SENDERO SEGURO	2020	2020	0%	\$4,527,807.65	\$4,527,807.65	\$ -	\$ -	\$ -	\$ -				
	COL. CONTRY	CONSTRUCCION DE VITAPISTA EN AV. VÍA LÁCTEA Y CALLE ESTRELLAS EN LA COL. CONTRY, EN EL MUNICIPIO DE MONTERREY, N.L.	CONSTRUCCION DE VITAPISTA	2020	2020	0%	\$7,505,440.66	\$7,505,440.66	\$ -	\$ -	\$ -	\$ -				
	COL. DEPORTIVO OBISPADO	CONSTRUCCION DE PAVIMENTO DE CONCRETO HIDRÁULICO EN CALLE VIRGILIO GARZA ENTRE CALLE JOSÉ BENÍTEZ Y CALLE FRANCISCO GARZA SADA EN LA COL. DEPORTIVO OBISPADO, EN EL MUNICIPIO DE MONTERREY, N.L.	CONSTRUCCION DE PAVIMENTO DE CONCRETO HIDRÁULICO	2020	2020	0%	\$9,501,206.56	\$9,501,206.56	\$ -	\$ -	\$ -	\$ -				

NOMBRE DEL FONDO RE - FONDO DE DESARROLLO MUNICIPAL 2020
INFORME DE AVANCE FISICO-FINANCIERO
 PERIODO DEL 01-ABR-2020 AL 30-JUN-2020

FONDO O PROGRAMA: RE - FONDO DE DESARROLLO MUNICIPAL 2020
 SUB-PROGRAMA: _____
 MONTO DEL DONATIVO OTORGADO: \$ 86,770,814.00

ESTADO: NUEVO LEÓN
 MUNICIPIO: MONTERREY
 DEPENDENCIA EJECUTORA: SECRETARIA DE OBRAS PUBLICAS
 FECHA DE ELABORACION DEL REPORTE: 30 DE JUNIO DEL 2020

Nº DE PROYECTO	UBICACION O LOCALIDAD	NOMBRE Y DESCRIPCIÓN DEL PROYECTO	BENEFICIOS ESPERADOS DEL PROYECTO	FECHA DE INICIO DEL PROYECTO	FECHA DE TÉRMINO DEL PROYECTO	AVANCE FISICO	INVERSION						METAS TOTALES			
							APROBADO	MODIFICADO	COMPROM	DEVENGADO	FACTURADO	PAGADO	UNIDAD DE MEDIDA	APROBADAS	ALCANZADAS	HABITANTES BENEFICIADOS
	COL. LOS CRISTALES	CONSTRUCCION DE PUENTE PEATONAL EN CARRETERA NACIONAL A LA ALTURA DEL DEPORTIVO CAÑÓN DE LA SIERRA EN LA COL. LOS CRISTALES, EN EL MUNICIPIO DE MONTERREY, N.L.	CONSTRUCCION DE PUENTE PEATONAL	2020	2020	0%	\$9,314,907.30	\$9,314,907.30	\$ -	\$ -	\$ -	\$ -				
	COL. URBIVILLA BONITA	CONSTRUCCION DE ESPACIOS PÚBLICOS EN CALLE JULIO A. ROCA DE CALLE CODORNIZ, CALLE DEL COLIBRI Y CALLE UREY EN LA COL. URBIVILLA BONITA, EN EL MUNICIPIO DE MONTERREY, N.L.	CONSTRUCCION DE ESPACIOS PÚBLICOS	2020	2020	0%	\$20,000,000.00	\$20,000,000.00	\$ -	\$ -	\$ -	\$ -				
	COL. FOMERREY 51	REHABILITACIÓN DE ESPACIO PÚBLICO EN AV. NO REELECCIÓN ENTRE CALLE TRIÁNGULO Y CALLE PEZ TAMBOR EN LA COL. FOMERREY 51, EN EL MUNICIPIO DE MONTERREY, N.L.	REHABILITACIÓN DE ESPACIO PÚBLICO	2020	2020	0%	\$14,000,000.00	\$14,000,000.00	\$ -	\$ -	\$ -	\$ -				
	COL. INDEPENDENCIA	CONSTRUCCION DE SENDERO SEGURO EN CALLE CAMINO A SAN AGUSTIN ENTRE CALLE CAMINO A SAN AGUSTIN Y CALLE SERAFIN PEÑA EN LA COL. INDEPENDENCIA, EN EL MUNICIPIO DE MONTERREY, N.L.	CONSTRUCCION DE SENDERO SEGURO	2020	2020	0%	\$2,874,702.00	\$2,874,702.00	\$ -	\$ -	\$ -	\$ -				
							\$ 86,770,814.00	\$ 86,770,814.00	\$ -	\$ -	\$ -	\$ -				


 ING. RAFAEL TONCHEZ ESQUIVILLA
 DIRECTOR DE PLANEACION DE OBRAS Y CONTRATACION
 DE LA SECRETARIA DE OBRAS PUBLICAS

NOMBRE DEL FONDO RECURSOS ESTATALES FONDO DE DESARROLLO MUNICIPAL 2019
INFORME DE AVANCE FISICO-FINANCIERO
 PERIODO DEL 01-ABR-2020 AL 30-JUN-2020

FONDO O PROGRAMA: FONDO DE DESARROLLO MUNICIPAL 2019
 SUB-PROGRAMA:
 MONTO DEL DONATIVO OTORGADO: \$81,568,606.00

ESTADO: NUEVO LEÓN
 MUNICIPIO: MONTERREY
 DEPENDENCIA EJECUTORA: SECRETARIA DE OBRAS PUBLICAS
 FECHA DE ELABORACION DEL REPORTE: 30 DE JUNIO DEL 2020

Nº DE PROYECTO	UBICACION O LOCALIDAD	NOMBRE Y DESCRIPCIÓN DEL PROYECTO	BENEFICIOS ESPERADOS DEL PROYECTO	FECHA DE INICIO DEL PROYECTO	FECHA DE TÉRMINO DEL PROYECTO	AVANCE FISICO	INVERSION						METAS TOTALES			
							APROBADO	MODIFICADO	COMPROM.	DEVENGADO	FACTURADO	PAGADO	UNIDAD DE MEDIDA	APROBADAS	ALCANZADAS	HABITANTES BENEFICIADOS
OP-FDM-01/19-CP	COL. ANTONIO L. VILLARREAL	CONSTRUCCIÓN DE ÁREA DE JUEGOS INFANTILES EN LA CIUDAD DE LA INCLUSIÓN.	AMPLIACION DE EDIFICIO	2019	2019	67%	\$4,000,000.00	\$4,000,000.00	\$ 3,950,031.22	\$ 1,747,034.89	\$ 1,747,034.89	\$ 1,747,034.89	M2	495.00	331.85	3879
OP-FDM-02/19-CP	COL. CORTIJO DEL RIO	DRENAJE PLUVIAL Y REHABILITACIÓN DE PAVIMENTO EN CALLE CAMINO DE LOS ÁLAMOS, COLONIA CORTIJO DEL RÍO, 2DA. ETAPA (VILLAS LAS FUENTES).	ADECUACION DE EDIFICIO	2019	2019	83%	\$18,100,000.00	\$18,100,000.00	\$ 18,971,942.98	\$ 5,691,582.90	\$ 5,691,582.90	\$ 5,691,582.90	M2	1,110.55	1,032.81	1900
OP-FDM-01/19-IR	COL. SAN BERNABE	REHABILITACIÓN DE BAÑOS Y TECHUMBRES DE ACCESO A LAS ALBERCAS Y SOBRE EL TOBOGÁN PRINCIPAL, EN PARQUE AZTLÁN.	ADECUACION DE EDIFICIO	2019	2019	99%	\$2,850,000.00	\$2,850,000.00	\$ 2,810,001.21	\$ 2,647,819.17	\$ 2,547,819.17	\$ 2,440,606.85	M2	204.85	202.80	5863
	COL. PLUTARCO ELIAS CALLES	CONSTRUCCIÓN DE VIALIDAD PARA LA HABILITACIÓN DE UN TRAMO DE LA AVENIDA PROL. RUIZ CORTINES, EN SU TRAMO DE LA AVENIDA RUIZ CORTINES A AVENIDA CUMBRES DEL SOL.	CONSTRUCCION DE VIALIDAD	2019	2019	0%	\$19,800,000.00	\$19,800,000.00	\$ -	\$ -	\$ -	\$ -	M2	8,774.82	-	4917
OP-FDM-02/19-IR	COL. LADRILLERA	REHABILITACIÓN DE PASOS PEATONALES A NIVEL, EN AVENIDA REVOLUCIÓN EN SU CRUCE CON LA AVENIDA RICARDO COVARRUBIAS.	REHABILITACION DE PASOS PEATONALES	2019	2019	94%	\$900,000.00	\$900,000.00	\$ 894,989.81	\$ 268,496.94	\$ 268,496.94	\$ 268,496.94	M2	166.00	158.04	1921
OP-FDM-03/19-IR	COL. SATELITE VALLE DEL MIRADOR COL. LOS ARCANSELES	RECONSTRUCCIÓN DE JUNTAS CONSTRUCTIVAS SOBRE PUENTES VEHICULARES UBICADOS EN: A) AVENIDA EUGENIO GARZA SADA A LA ALTURA DE LA COLONIA SATELITE; B) AVENIDA LÁZARO CÁRDENAS A LA ALTURA DE LA AVENIDA RÍO NAZAS; Y C) BOULEVARD ANTONIO L. RODRÍGUEZ EN SU SENTIDO DE PONIENTE A ORIENTE, PREVIO A SU CRUCE CON LA AVENIDA GONZALITOS.	RECONSTRUCCION DE JUNTAS SOBRE PUENTES VEHICULARES	2019	2019	100%	\$3,000,000.00	\$3,000,000.00	\$ 2,996,091.58	\$ 898,827.46	\$ 898,827.46	\$ 898,827.46	ML	21.00	21.00	6817
OP-FDM-03/19-CP	COL. LA ALIANZA	CONSTRUCCIÓN DE VITAPISTA EN UNIDAD DEPORTIVA DIEGO DE MONTEMAYOR.	CONSTRUCCION DE VITAPISTA	2019	2019	100%	\$7,100,000.00	\$6,810,773.60	\$6,810,773.60	\$6,810,773.60	\$6,810,773.60	\$6,810,773.60	M2	1,578.45	1,578.45	5123
OP-R33-03/19-CP	COL. FOMERREY 116	PAVIMENTACIÓN ASFÁLTICA EN CALLES FAROLILLO, NEPENTA Y HELIOTROPO, COLONIA FOMERREY 116.	PAVIMENTACION ASFALTICA	2019	2019	100%	\$3,800,000.00	\$3,137,554.37	\$3,137,554.37	\$3,137,554.37	\$3,137,554.37	\$3,137,554.37	M2	5,148.55	5,148.55	4921

NOMBRE DEL FONDO RECURSOS ESTATALES FONDO DE DESARROLLO MUNICIPAL 2019
INFORME DE AVANCE FISICO-FINANCIERO
 PERIODO DEL 01-ABR-2020 AL 30-JUN-2020

FONDO O PROGRAMA: FONDO DE DESARROLLO MUNICIPAL 2019
 SUB-PROGRAMA:
 MONTO DEL DONATIVO OTORGADO: \$81,568,606.00

ESTADO: NUEVO LEÓN
 MUNICIPIO: MONTERREY
 DEPENDENCIA EJECUTORA: SECRETARIA DE OBRAS PUBLICAS
 FECHA DE ELABORACION DEL REPORTE: 30 DE JUNIO DEL 2020

Nº DE PROYECTO	UBICACION LOCALIDAD	NOMBRE Y DESCRIPCIÓN DEL PROYECTO	BENEFICIOS ESPERADOS DEL PROYECTO	FECHA DE INICIO DEL PROYECTO	FECHA DE TERMINO DEL PROYECTO	AVANCE FISICO	INVERSION						METAS TOTALES				
							APROBADO	MODIFICADO	COMPROM.	DEVENGADO	FACTURADO	PAGADO	UNIDAD DE MEDIDA	APROBADAS	ALCANZADAS	HABITANTES BENEFICIADOS	
OP-FDM-04/19-CP	COL. BARRIO LA MODERNA	CONSTRUCCIÓN DE CANCHA DE FUTBOL 7 EN CALLES CHALLENGER, DIRAK Y FORD, COLONIA BARRIO LA MODERNA.	CONSTRUCCION DE CANCHA	2019	2019	100%	\$9,160,036.46	\$9,160,036.48	\$ 9,158,774.57	\$ 9,156,774.57	\$ 9,156,774.57	\$ 9,156,774.57	M2	6,147.04	6,147.04	5565	
OP-FDM-05/19-CP	COL. SAN DAVID (LA ALIANZA)	REHABILITACIÓN DE PARQUE ENTRE CALLES PLOMO, ZINC Y ORO, COLONIA SAN DAVID (LA ALIANZA).	REHABILITACION DE PARQUE	2019	2019	100%	\$5,270,985.85	\$5,270,985.85	\$ 5,109,778.98	\$ 5,098,612.84	\$ 5,098,612.84	\$ 5,098,612.84	M2	1,808.10	1,808.10	6214	
OP-FDM-06/19-CP	COL. 7 DE NOVIEMBRE	REHABILITACIÓN DE PARQUE EN CALLE 25 DE ABRIL Y MANDIOGA, COLONIA 7 DE NOVIEMBRE.	REHABILITACION DE PARQUE	2019	2019	77%	\$8,587,583.69	\$8,587,583.69	\$ 6,377,999.79	\$ 4,025,435.13	\$ 4,025,435.13	\$ 2,757,118.78	M2	4,057.18	3,124.03	6350	
ECONOMIAS AL 30-JUNIO-20								\$951,672.03									
							\$81,568,606.00	\$81,568,606.00	\$60,215,936.09	\$39,382,911.87	\$39,382,911.87	\$38,007,383.30					


ING. RAFAEL TONCHEZ ESCAMILLA
 DIRECTOR DE PLANEACION DE OBRAS Y CONTRATACION
 DE LA SECRETARIA DE OBRAS PUBLICAS

NOMBRE DEL FONDO RECURSOS ESTATALES FONDO DE DESARROLLO MUNICIPAL 2018
INFORME DE AVANCE FISICO-FINANCIERO
 PERIODO DEL 01-ABR-2020 AL 30-JUN-2020

FONDO O PROGRAMA: FONDO DE DESARROLLO MUNICIPAL 2018
 SUB-PROGRAMA: _____
 MONTO DEL DONATIVO OTORGADO \$ 68,583,516.00

ESTADO: NUEVO LEÓN
 MUNICIPIO: MONTERREY
 DEPENDENCIA EJECUTORA: SECRETARIA DE OBRAS PUBLICAS
 FECHA DE ELABORACION DEL REPORTE: 30 DE JUNIO DEL 2020

Nº DE PROYECTO	UBICACIÓN O LOCALIDAD	NOMBRE Y DESCRIPCIÓN DEL PROYECTO	BENEFICIOS ESPERADOS DEL PROYECTO	FECHA DE INICIO DEL PROYECTO	FECHA DE TÉRMINO DEL PROYECTO	AVANCE FÍSICO	INVERSIÓN						METAS TOTALES			
							APROBADO	MODIFICADO	CONFORM.	DEVENGADO	FACTURADO	PAGADO	UNIDAD DE MEDIDA	APROBADAS	ALCANZADAS	HABITANTES BENEFICIADOS
OP-R23-02/16-CP	COL. CARMEN SERDAN	REHABILITACION DE PARQUE MARIA GARZA UBICADO EN CALLES LUCIO BLANCO Y MARIA GARZA, COL. CARMEN SERDAN, EN EL MUNICIPIO DE MONTERREY, N.L.	REHABILITACION DE PARQUES	2019	2019	100%	\$ 209,000.00	\$ 209,799.33	\$ 208,799.33	\$ 208,799.33	\$ 208,799.33	\$ 208,799.33				
OP-R23-08/16-IR	COL. GLORIA MENDIOLA	REHABILITACION DE PARQUE HENEQUEN, EN AV. LA ESPERANZA Y CALLE LECHUGUILLA, COL. GLORIA MENDIOLA DEL MUNICIPIO DE MONTERREY, N.L.	REHABILITACION DE PARQUES	2019	2019	90%	\$ 400,000.00	\$ 400,000.00	\$ -	\$ -	\$ -	\$ -				
OP-R33-02/16-AD	ZONA DE SAN BERNABE Y LA ALIANZA	CONSTRUCCIÓN DE PISOS FIRME EN SECTORES NORPONIENTE EN ZONA DE SAN BERNABE Y ZONA DE LA ALIANZA-SOLIDARIDAD, DEL MUNICIPIO DE MONTERREY, N.L.	CONSTRUCCION DE PISOS FIRME	2019	2019	100%	\$ 65,000.00	\$ 64,926.01	\$ 64,926.01	\$ 64,926.01	\$ 64,926.01	\$ 64,926.01				
OP-RP-02/17-IR	COL. TREVÍÑO	REHABILITACION DE CASA CLUB PARA LA ATENCIÓN Y PREVENCIÓN DEL TRABAJO INFANTIL DEFENSORIA, CALLE PROGRESO N°. 400, COL. TREVÍÑO, EN MONTERREY, N.L.	REHABILITACION DE DIVERSAS AREAS PRIORITARIAS DEL DIF	2019	2019	99%	\$ 118,500.00	\$ 118,500.00	\$ -	\$ -	\$ -	\$ -				
OP-RP-03/17-IR	COL. LOMAS MODELO	REHABILITACION DE ESTANCIA INFANTIL LAURA BARRAGAN, CLUB DE DEARROLLO INFANTIL Y CLUB DEL ADULTO MAYOR, CALLE TENAYUCA Y CALLE COYOACAN, COL. LOMAS MODELO, EN MONTERREY, N.L.	REHABILITACION DE DIVERSAS AREAS PRIORITARIAS DEL DIF	2019	2019	99%	\$ 109,000.00	\$ 109,000.00	\$ -	\$ -	\$ -	\$ -				
OP-RP-02/17-CP	AV. LOS ANGELES	MEJORAMIENTO DEL ENTORNO DEL MERCADO DE ABASTOS ESTRELLA UBICADO EN AV. LOS ANGELES ENTRE AV. SAN NICOLAS Y AV. DIEGO DIAZ DE BERLANGA, MUNICIPIO DE MONTERREY, N.L.	MEJORAMIENTO DEL ENTORNO	2019	2019	100%	\$ 114,000.00	\$ 114,000.00	\$ 114,000.00	\$ 114,000.00	\$ 114,000.00	\$ 114,000.00				
OP-R33-02/17-IR	SECTOR NORPONIENTE SAN BERNABE	CONSTRUCCION DE 51 TECHOS DE FIBRO CEMENTO, EN EL SECTOR NORPONIENTE SAN BERNABE; CONSTRUCCION DE 28 CUARTOS PARA BAÑO EN EL SECTOR NORPONIENTE SAN BERNABE, EN EL MUNICIPIO DE MONTERREY, N.L.	CONSTRUCCION DE TECHOS Y CUARTOS	2019	2019	100%	\$ 165,500.00	\$ 151,937.08	\$ 151,937.08	\$ 151,937.08	\$ 151,937.08	\$ 151,937.08				
OP-R33-01/17-CP	DIVERSAS COLONIAS	CONSTRUCCION DE 58 CUARTOS DORMITORIOS EN ZONAS DE ATENCIÓN PRIORITARIA DEL MUNICIPIO DE MONTERREY, N.L.	CONSTRUCCION DE CUARTOS	2019	2019	100%	\$ 219,500.00	\$ 219,043.10	\$ 219,043.10	\$ 219,043.10	\$ 219,043.10	\$ 219,043.10				

NOMBRE DEL FONDO RECURSOS ESTATALES FONDO DE DESARROLLO MUNICIPAL 2018
INFORME DE AVANCE FISICO-FINANCIERO
 PERIODO DEL 01-ABR-2020 AL 30-JUN-2020

FONDO O PROGRAMA: FONDO DE DESARROLLO MUNICIPAL 2018
 SUB-PROGRAMA:
 MONTO DEL DONATIVO OTORGADO: \$ 68,583,516.00

ESTADO: NUEVO LEÓN
 MUNICIPIO: MONTERREY
 DEPENDENCIA EJECUTORA: SECRETARIA DE OBRAS PUBLICAS
 FECHA DE ELABORACION DEL REPORTE: 30 DE JUNIO DEL 2020

Nº DE PROYECTO	UBICACIÓN O LOCALIDAD	NOMBRE Y DESCRIPCIÓN DEL PROYECTO	BENEFICIOS ESPERADOS DEL PROYECTO	FECHA DE INICIO DEL PROYECTO	FECHA DE TERMINO DEL PROYECTO	AVANCE FISICO	INVERSION						METAS TOTALES			
							APROBADO	MODIFICADO	COMPROM.	DEVENGADO	FACTURADO	PAGADO	UNIDAD DE MEDIDA	APROBADAS	ALCANZADAS	HABITANTES BENEFICIADOS
OP-R33-08/17-CP	COL. INDEPENDENCIA	DRENAJE PLUVIAL EN CALLE BAJA CALIFORNIA DE IGNACIO MORONES PRIETO A 5 DE FEBRERO, Y 5 DE FEBRERO DE BAJA CALIFORNIA A TLAXCALA, COL. INDEPENDENCIA, MUNICIPIO DE MONTERREY, N.L.	CONSTRUCCION DE DRENAJE PLUVIAL.	2019	2019	100%	\$ 157,000.00	\$ 156,956.69	\$ 156,956.69	\$ 156,956.69	\$ 156,956.69	\$ 156,956.69				
OP-R23(PROREG)-01/17-CP	ZONA CENTRO	REHABILITACION DE PARQUES PUBLICOS ZONA CENTRO DEL MUNICIPIO DE MONTERREY EN LAS COLONIAS: CENTRIKA (CALLES VICTORIA REYNA, VICTORIA MONARCA Y VICTORIA CONDESA); VENUSTIANO CARRANZA (CALLES FRANCISCO BELTRAN Y LUCIO BLANCO); NUEVA MADERO (CALLES FRANCISCO BELTRAN, HELIODORO PEREZ, 21 DE MARZO); MODERNA (CALLES MAGNOLIA Y GRANADA); POPULAR (CALLE BARCELONA Y SANTANDER); MITRAS CENTRO (CALLES LERMA Y HERMOSILLO); MITRAS CENTRO (CALLES MATEHUALA Y PIEDRAS NEGRAS), JARDINES DE CHURUBUSCO (CALLES TACUBA Y PRIVADA TACUBA) Y JARDINES DE CHURUBUSCO(CALLES GALICIA, ARES VILLENA Y VALENCIA)	REHABILITACION DE PARQUES	2019	2019	100%	\$ 815,000.00	\$ 663,299.16	\$ 663,299.16	\$ 663,299.16	\$ 663,299.16	\$ 663,299.16				
OP-R23(PROREG)-08/17-CP	ZONA SUR	REHABILITACION DE PARQUES PUBLICOS ZONA SUR DEL MUNICIPIO DE MONTERREY EN LAS COLONIAS: NARVARTE (CALLES NIZA ENTRE PLAYA DE HORNOS Y NANTES); LOMAS MEDEROS (CALLE GRUTAS DE GARCIA CRUZ CAPITAN M. MONTEMAYOR); BALCONES DE ALTAVISTA (CALLE BALCON DE LA CAÑADA Y BALCONES DEL RIO); Y LAS TORRES (CALLE GRANDA, LUXEMBURGO Y BERNAL)	REHABILITACION DE PARQUES	2019	2019	100%	\$ 70,000.00	\$ 5,040.77	\$ 5,040.77	\$ 5,040.77	\$ 5,040.77	\$ 5,040.77				
OP-R23(PDR)-01/17-IR	PROL. RUIZ CORTINES	REMEDIACION DE PLAZA PUBLICA CIRCUITO PUERTA DE HIERRO-PARQUE LINEAL TEMATICO 4a. ETAPA, UBICADO EN PROLONGACION RUIZ CORTINES ENTRE CUMBRES SAN AGUSTIN Y PUERTA DE HIERRO, EN EL MUNICIPIO DE MONTERREY, N.L.	REMEDIACION DE PLAZAS PUBLICAS	2019	2019	100%	\$ 644,000.00	\$ 643,992.01	\$ 643,992.01	\$ 643,992.01	\$ 643,992.01	\$ 643,992.01				

NOMBRE DEL FONDO RECURSOS ESTATALES FONDO DE DESARROLLO MUNICIPAL 2018
INFORME DE AVANCE FISICO-FINANCIERO
 PERIODO DEL 01-ABR-2020 AL 30-JUN-2020

FONDO O PROGRAMA: FONDO DE DESARROLLO MUNICIPAL 2018
 SUB-PROGRAMA: _____
 MONTO DEL DONATIVO OTORGADO: \$ 68,583,516.00

ESTADO: NUEVO LEÓN
 MUNICIPIO: MONTERREY
 DEPENDENCIA EJECUTORA: SECRETARIA DE OBRAS PUBLICAS
 FECHA DE ELABORACION DEL REPORTE: 30 DE JUNIO DEL 2020

Nº DE PROYECTO	UBICACION O LOCALIDAD	NOMBRE Y DESCRIPCIÓN DEL PROYECTO	BENEFICIOS ESPERADOS DEL PROYECTO	FECHA DE INICIO DEL PROYECTO	FECHA DE TÉRMINO DEL PROYECTO	AVANCE FÍSICO	INVERSIÓN						METAS TOTALES			
							APROBADO	MODIFICADO	COMPROM	DEVENGADO	FACTURADO	PAGADO	UNIDAD DE MEDIDA	APROBADAS	ALCANZADAS	HABITANTES BENEFICIADOS
OP-R23(PDR)-02/17-IR	PROL. RUIZ CORTINES	REMEDIACION DE PLAZA PUBLICA CIRCUITO PUERTA DE HIERRO-PARQUE LINEAL TEMATICO 2a. ETAPA, UBICADO EN PROLONGACION RUIZ CORTINES Y PASEO DE LOS LEONES, PUERTA DE HIERRO-CUMBRES SAN AGUSTIN, EN EL MUNICIPIO DE MONTERREY, N.L.	REMEDIACION DE PLAZAS PUBLICAS	2019	2019	100%	\$ 528,000.00	\$ 527,923.58	\$ 527,923.58	\$ -	\$ 527,923.58	\$ -				
OP-R23(PDR)-01/17-CP	PROL. RUIZ CORTINES	REMEDIACION DE PLAZA PUBLICA CIRCUITO PUERTA DE HIERRO-PARQUE LINEAL TEMATICO 1a. ETAPA, PROLONGACION RUIZ CORTINES Y PASEO DE LOS LEONES, PUERTA DE HIERRO, EN EL MUNICIPIO DE MONTERREY, N.L.	REMEDIACION DE PLAZAS PUBLICAS	2018	2019	100%	\$ 1,525,000.00	\$ 1,523,420.50	\$ 1,523,420.50	\$ -	\$ 1,523,420.50	\$ -				
OP-R23(PDR)-02/17-CP	PROL. RUIZ CORTINES	REMEDIACION DE PLAZA PUBLICA CIRCUITO PUERTA DE HIERRO-PARQUE LINEAL TEMATICO 3a. ETAPA, PROLONGACION RUIZ CORTINES Y PASEO DE LOS LEONES, CUMBRES SAN AGUSTIN, PROLONGACION RUIZ CORTINES Y PASEO DE LOS LEONES, EN EL MUNICIPIO DE MONTERREY, N.L.	REMEDIACION DE PLAZAS PUBLICAS	2019	2019	100%	\$ 1,003,000.00	\$ 1,002,876.08	\$ 1,002,876.08	\$ 1,002,876.08	\$ 1,002,876.08	\$ 1,002,876.08				
OP-R23(PDR)-03/17-IR	COL. ANTONIO I. VILLARREAL	REHABILITACION DE ESPACIO PUBLICO: ACONDICIONAMIENTO Y EQUIPAMIENTO PARA ALBERCA PARA CENTRO DE INCLUSION UBICADO EN CALLE ANTONIO I. VILLARREAL ENTRE CALLE PLAN DE GUADALUPE Y CALLE 1913, COL. ANTONIO I. VILLARREAL, EN EL MUNICIPIO DE MONTERREY, N.L.	REHABILITACION DE ESPACIOS PUBLICOS	2019	2019	85%	\$ 2,095,400.83	\$ 2,095,400.83	\$ -	\$ -	\$ -	\$ -				
OP-R23(PDR)-08/17-IR	ZONA CENTRO	REHABILITACION DE ESPACIO PUBLICO CENTRO CULTURAL ALAMEDA, UBICADO EN CALLE ARAMBERRI Y CALLE VILLAGRAN EN ZONA CENTRO DEL MUNICIPIO DE MONTERREY, N.L.	REHABILITACION DE ESPACIOS PUBLICOS	2019	2019	100%	\$ 1,200,000.00	\$ 1,199,999.44	\$ 1,199,999.44	\$ 1,199,999.44	\$ 1,199,999.44	\$ 1,199,999.44				
OP-R23(FORTALECE)-01/17-IR	COL. CROC	REHABILITACION DE PARQUE PUBLICO UBICADO EN LUCHA DE CLASES ENTRE HERMANOS SERDAN Y 10 DE MAYO EN LA COL. CROC, EN EL MUNICIPIO DE MONTERREY, N.L.	REHABILITACION DE PARQUES	2018	2018	100%	\$ 344,000.00	\$ 343,739.51	\$ 343,739.51	\$ 343,739.51	\$ 343,739.51	\$ 343,739.51				

NOMBRE DEL FONDO RECURSOS ESTATALES FONDO DE DESARROLLO MUNICIPAL 2018
INFORME DE AVANCE FISICO-FINANCIERO
 PERIODO DEL 01-ABR-2020 AL 30-JUN-2020

FONDO O PROGRAMA: FONDO DE DESARROLLO MUNICIPAL 2018
 SUB-PROGRAMA: _____
 MONTO DEL DONATIVO OTORGADO \$ 68,583,516.00

ESTADO: NUEVO LEÓN
 MUNICIPIO: MONTERREY
 DEPENDENCIA EJECUTORA: SECRETARIA DE OBRAS PUBLICAS
 FECHA DE ELABORACION DEL REPORTE: 30 DE JUNIO DEL 2020

Nº DE PROYECTO	UBICACION O LOCALIDAD	NOMBRE Y DESCRIPCION DEL PROYECTO	BENEFICIOS ESPERADOS DEL PROYECTO	FECHA DE INICIO DEL PROYECTO	FECHA DE TERMINO DEL PROYECTO	AVANCE FISICO	INVERSION						METAS TOTALES			
							APROBADO	MODIFICADO	COMPROM	DEVENGADO	FACTURADO	PAGADO	UNIDAD DE MEDIDA	APROBADAS	ALCANZADAS	HABITANTES BENEFICIADOS
OP-R23(FORTALECE)-01/17-CP	DIVERSAS COLONIAS	REHABILITACION DE CANCHAS DE FUTBOL EN LAS COLONIAS: SAN BERNABE 4º SECTOR (CALLES APIO ENTRE BERROS Y CIRUELA); FOMERREY 10S (CALLES SALMON ENTRE BALANZA Y TRIANGULO); SAN BERNABE 10º SECTOR (CALLES CABETO ENTRE FORMON Y COLLERA); PABLO A. GONZALEZ (CALLE SAN J. ROMERO Y NARDO); SAN BERNABE (AV. AZTLAN ENTRE APOLO Y ESCUJITO); CARMEN SERDAN (CALLE SELVA, UNIDAD DEPORTIVA "JESUS HINQJOSA"); LADERAS DEL MIRADOR (CALLES VALLE DEL MIRADOR Y PASEO DE SAN BERNARDO); Y VENUSTIANO CARRANZA (CALLE FRANCISCO BELTRAN ENTRE PLAN DE GUADALUPE Y AV. CHURUBUSCO), EN EL MUNICIPIO DE MONTERREY, N.L.	REHABILITACION DE CANCHAS	2019	2019	100%	\$ 101,500.00	\$ -	\$ -	\$ -	\$ -	\$ -				
OP-RE-FPIM-01/18-CP	AV. LUIS DONALDO COLOSIO	ADECUACION Y SEMAFORIZACION EN LA INTERSECCION AV. LUIS DONALDO COLOSIO CON CALLE OCAÑO, EN EL MUNICIPIO DE MONTERREY, N.L.	ADECUACION Y SEMAFORIZACION	2019	2019	100%	\$ 1,500,000.00	\$ 1,312,684.20	\$ 1,312,684.20	\$ 1,312,684.20	\$ 1,312,684.20	\$ 1,312,684.20				
OP-RP-04/18-IR	COL. LOMA LARGA COL. EL PORVENIR	REHABILITACION DE EDIFICIOS: 1) ESTANCIA INFANTIL "DALIA CANTU" UBICADO EN CALLE LOMA REDONDA No. 1500 EN LA COL. LOMA LARGA; 2) EDIFICIO DE "CENTRO DE TALENTOS" UBICADO EN CALLE ESCULAPIO Y CALLE DEDIMA EN LA COL. EL PORVENIR, EN EL MUNICIPIO DE MONTERREY, N.L.	REHABILITACION DE DIVERSAS AREAS PRIORITARIAS DEL DIF	2019	2019	82%	\$ 133,500.00	\$ 133,500.00	\$ -	\$ -	\$ -	\$ -				
OP-RP-05/18-IR	COL. GARZA NIETO	REHABILITACION DE EDIFICIO CASA HOGAR "NUEVA ESPERANZA" UBICADA EN CALLE VENUSTIANO CARRANZA No. 2900 ENTRE JUAN B. CEBALLOS E IGNACIO DE COMINFORT EN LA COL. GARZA NIETO, EN EL MUNICIPIO DE MONTERREY, N.L.	REHABILITACION DE DIVERSAS AREAS PRIORITARIAS DEL DIF	2019	2019	100%	\$ 650,000.00	\$ 650,000.00	\$ 650,000.00	\$ 577,736.43	\$ 577,736.43	\$ 577,736.43				

NOMBRE DEL FONDO RECURSOS ESTATALES FONDO DE DESARROLLO MUNICIPAL 2018
INFORME DE AVANCE FISICO-FINANCIERO
 PERIODO DEL 01-ABR-2020 AL 30-JUN-2020

FONDO O PROGRAMA: FONDO DE DESARROLLO MUNICIPAL 2018
 SUB-PROGRAMA: _____
 MONTO DEL DONATIVO OTORGADO: \$ 68,583,516.00

ESTADO: NUEVO LEÓN
 MUNICIPIO: MONTERREY
 DEPENDENCIA EJECUTORA: SECRETARIA DE OBRAS PUBLICAS
 FECHA DE ELABORACION DEL REPORTE: 30 DE JUNIO DEL 2020

Nº DE PROYECTO	UBICACION LOCALIDAD	NOMBRE Y DESCRIPCION DEL PROYECTO	BENEFICIOS ESPERADOS DEL PROYECTO	FECHA DE INICIO DEL PROYECTO	FECHA DE TERMINO DEL PROYECTO	AVANCE FISICO	INVERSION						METAS TOTALES			
							APROBADO	MODIFICADO	COMPROM.	DEVENGADO	FACTURADO	PAGADO	UNIDAD DE MEDIDA	APROBADAS	ALCANZADAS	HABITANTES BENEFICIADOS
OP-RP-06/18-IR	COL. NUEVO REPUEBLO COL. PRIMAVERA COL. VILLA LAS FUENTES	OBRAS DE RECONSTRUCCIÓN: 1) CONSTRUCCIÓN DE MURO DE CONTENSIÓN EN AV. IGNACIO MORONES PRIETO EN LOS CRUCES CON LAS CALLES JOSE MARIA MORELOS Y CALLE HILARIO MARTINEZ EN LA COL. NUEVO REPUEBLO. 2)REPARACIÓN DE TALUD EN LA AV.REVOLUCIÓN EN EL SENTIDO DE NORTE-SUR EN EL CRUCE DE LA CALLE PUNTA DEL ESTE EN LA COL. PRIMAVERA; Y 3) CONSTRUCCIÓN DE LAVADEROS DE CONCRETO HIDRAULICO EN CALLES PASEO DE LAS FUENTES Y CALLE PASEO DEL AGUA EN LA COL. VILLA LAS FUENTES EN EL MUNICIPIO DE MONTERREY, NUEVO LEÓN.	OBRAS DE RECONSTRUCCION	2019	2019	100%	\$ 162,000.00	\$ 161,908.32	\$ 161,908.32	\$ 161,908.32	\$ 161,908.32	\$ 161,908.32				
OP-RP-02/18-CP	COL. VISTA HERMOSA	CONSTRUCCION DE PARQUE EN CALLE NORTE AMERICA ENTRE GROENLANDIA Y VENEZUELA, COL. VISTA HERMOSA, EN EL MUNICIPIO DE MONTERREY, N.L.	CONSTRUCCION DE PARQUES	2019	2019	100%	\$ 2,000,000.00	\$ 2,000,000.00	\$ 2,000,000.00	\$ 2,000,000.00	\$ 2,000,000.00	\$ 2,000,000.00				
OP-RP-03/18-CP	CAMINO AL DIENTE	CONSTRUCCION DE HABILITACION DE VIALIDAD DE ENLACE DEL CAMINO AL DIENTE A LA CARRETERA NACIONAL, EN MTY, N.L.	CONSTRUCCION DE VIALIDAD	2019	2019	100%	\$ 151,000.00	\$ 151,000.00	\$ -	\$ -	\$ -	\$ -				
OP-RP-04/18-CP	COL. SATELITE	AMPLIACION DE CUARTO CARRIL EN LA CARRETERA NACIONAL DE NORTE A SUR DE LA COL. SATELITE A LA COL. ESTANZUELA, EN EL MUNICIPIO DE MONTERREY, N.L.	AMPLIACION DE CARRIL	2019	2019	100%	\$ 21,907,999.99	\$ 21,907,999.99	\$ 21,907,999.99	\$ 21,907,999.99	\$ 21,907,999.99	\$ 21,873,184.16				
OP-RE-FD-02/18-IR	AV. AUGENIO GARZA SADA Y ALFONSO REYES	ADECUACION VIAL DE VUELTA IZQUIERDA EN LA AV. EUGENIO GARZA SADA Y AV. ALFONSO REYES, EN EL MUNICIPIO DE MONTERREY, N.L.	ADECUACION VIAL	2019	2019	100%	\$ 66,000.00	\$ 66,000.00	\$ -	\$ -	\$ -	\$ -				
OP-RE-FD-01/18-CP	COL. VALLE DE INFONAVIT 4º SECTOR	REHABILITACION DE PARQUE UBICADO EN LAS CALLES NOGAL, PANDORA, YASO Y FEDRA EN LA COL. VALLE DE INFONAVIT 4TO. SECTOR, EN EL MUNICIPIO DE MONTERREY, N.L.	REHABILITACION DE PARQUES	2019	2019	86%	\$ 35,000.00	\$ 35,000.00	\$ -	\$ -	\$ -	\$ -				

NOMBRE DEL FONDO RECURSOS ESTATALES FONDO DE DESARROLLO MUNICIPAL 2018
INFORME DE AVANCE FISICO-FINANCIERO
 PERIODO DEL 01-ABR-2020 AL 30-JUN-2020

FONDO O PROGRAMA: FONDO DE DESARROLLO MUNICIPAL 2018
 SUB-PROGRAMA: _____
 MONTO DEL DONATIVO OTORGADO \$ 69,583,516.00

ESTADO: NUEVO LEÓN
 MUNICIPIO: MONTERREY
 DEPENDENCIA EJECUTORA: SECRETARIA DE OBRAS PUBLICAS
 FECHA DE ELABORACION DEL REPORTE: 30 DE JUNIO DEL 2020

Nº DE PROYECTO	UBICACION O LOCALIDAD	NOMBRE Y DESCRIPCIÓN DEL PROYECTO	BENEFICIOS ESFERADOS DEL PROYECTO	FECHA DE INICIO DEL PROYECTO	FECHA DE TERMINO DEL PROYECTO	AVANCE FISICO	INVERSION						METAS TOTALES			
							APROBADO	MODIFICADO	COMPROM	DEVENGADO	FACTURADO	PAGADO	UNIDAD DE MEDIDA	APROBADAS	ALCANZADAS	HABITANTES BENEFICIADOS
OP-RE-FPIM-03/18-CP	COL. CARMEN SERDAN	REHABILITACION DE PARQUE MONTERREY 400, UBICADO EN LA CALLE RODRIGO GOMEZ Y ALMAZAN, EN LA COL. CARMEN SERDAN, EN EL MUNICIPIO DE MONTERREY, N.L.	REHABILITACION DE PARQUES	2019	2019	46%	\$ 36,500.00	\$ 36,500.00	\$ -	\$ -	\$ -	\$ -				
OP-R33-02/18-IR	COL. LA ALIANZA	REHABILITACION DE COMEDOR COMUNITARIO UBICADO EN LA AVENIDA LA ALIANZA ENTRE SOLDADORES Y DENTISTAS EN LA COL. LA ALIANZA, EN EL MUNICIPIO DE MONTERREY, N.L.	REHABILITACION DE COMEDOR	2019	2019	100%	\$ 307,500.00	\$ 300,691.60	\$ 300,691.60	\$ 300,691.60	\$ 300,691.60	\$ 300,691.60				
OP-R33-01/18-CP	COL. SECTOR ALIANZA	CONSTRUCCION DE DRENAJE PLUVIAL EN LA CALLE ANTIGUOS EJIDATARIOS Y CALLE PORTALES DE LOS VALLES EN LA COL. SECTOR ALIANZA EN EL MUNICIPIO DE MONTERREY, NUEVO LEÓN	CONSTRUCCION DE DRENAJE PLUVIAL	2019	2019	100%	\$ 45,000.00	\$ 44,583.32	\$ 44,583.32	\$ 44,583.32	\$ 44,583.32	\$ 44,583.32				
OP-REP-01/18-CP	COL. CUMBRES ORO	MEJORAMIENTO DE ESPACIOS PUBLICOS UBICADO EN CALLES CERRO DEL QUETZAL, CERRO DEL COLIBRI ENTRE AV. PEDRO INFANTE Y JOAQUIN PARDAVE, EN LA COL. CUMBRES ORO, EN EL MUNICIPIO DE MONTERREY, N.L.	MEJORAMIENTO DE ESPACIOS PUBLICOS	2019	2019	100%	\$ 1,083,000.00	\$ 1,083,000.00	\$ 1,083,000.00	\$ 1,064,880.75	\$ 1,064,880.75	\$ -				
OP-RP-02/19-AD	AV. RAUL RANGEL FRIAS CRUCE CON ARROYO TOPO CHICO	REMEDIACION DE PUENTE VEHICULAR DE AV. RAUL RANGEL FRIAS EN SU CRUCE CON EL ARROYO TOPO CHICO, EN EL MUNICIPIO DE MONTERREY, N.L.	REMEDIACION DE PUENTE VEHICULAR	2019	2019	100%	\$ 4,886,398.00	\$ 1,674,056.80	\$ 1,674,056.80	\$ 1,674,056.80	\$ 1,674,056.80	\$ 1,674,056.80				
OP-RP-05/19-IR	COL. GRANJA POSTAL	REHABILITACIÓN DE PUENTE EN COL. GRANJA POSTAL	REHABILITACION DE PUENTES	2019	2019	100%	\$ 407,000.00	\$ 397,679.18	\$ 397,679.18	\$ 397,679.18	\$ 397,679.18	\$ 397,679.18				
OP-R23(PROREG)-05/17-CP	ZONA PONIENTE	REHABILITACIÓN DE PARQUES PÚBLICOS EN EL MUNICIPIO DE MONTERREY ZONA PONIENTE	REHABILITACION DE PARQUES	2019	2019	99%	\$ 180,000.00	\$ 146,866.04	\$ 146,866.04	\$ 146,866.04	\$ 146,866.04	\$ -				
OP-FDM18-01/19-CP	COL. ANTONIO I. VILLARREAL	REHABILITACIÓN DE ÁREA DE CAPACITACIÓN LABORAL, EN LA CIUDAD DE LA INCLUSIÓN	REHABILITACIÓN DE EDIFICIOS MUNICIPALES	2019	2019	100%	\$ 4,400,000.00	\$ 4,400,000.00	\$ 3,983,028.55	\$ 3,983,984.31	\$ 3,983,984.31	\$ 3,601,710.28				
OP-FDM18-02/19-CP	COL. ANTONIO I. VILLARREAL	REHABILITACIÓN DE TEATRO AL AIRE LIBRE EN LA CIUDAD DE LA INCLUSIÓN	REHABILITACIÓN DE TEATRO	2019	2019	85%	\$ 6,350,000.00	\$ 6,350,000.00	\$ 5,820,160.56	\$ 4,762,468.05	\$ 4,762,468.05	\$ 4,762,468.05				

NOMBRE DEL FONDO RECURSOS ESTATALES FONDO DE DESARROLLO MUNICIPAL 2018
INFORME DE AVANCE FISICO-FINANCIERO
 PERIODO DEL 01-ABR-2020 AL 30-JUN-2020

FONDO O PROGRAMA: FONDO DE DESARROLLO MUNICIPAL 2018
 SUB-PROGRAMA: _____
 MONTO DEL DONATIVO OTORGADO: \$ 68,583,516.00

ESTADO: NUEVO LEÓN
 MUNICIPIO: MONTERREY
 DEPENDENCIA EJECUTORA: SECRETARIA DE OBRAS PUBLICAS
 FECHA DE ELABORACION DEL REPORTE: 30 DE JUNIO DEL 2020

Nº DE PROYECTO	UBICACION LOCALIDAD	NOMBRE Y DESCRIPCIÓN DEL PROYECTO	BENEFICIOS ESPERADOS DEL PROYECTO	FECHA DE INICIO DEL PROYECTO	FECHA DE TÉRMINO DEL PROYECTO	AVANCE FÍSICO	INVERSIÓN						METAS TOTALES				
							APROBADO	MODIFICADO	CCMPROM	DEVENGADO	FACTURADO	PAGADO	UNIDAD DE MEDIDA	APROBADAS	ALCANZADAS	HABITANTES BENEFICIADOS	
OP-FDM18-02/19-CP	COL. ANTONIO I. VILLARREAL	CONSTRUCCIÓN DE TECHUMBRE EN CIRCUITO INTERIOR EN LA CIUDAD DE LA INCLUSIÓN	CONSTRUCCIÓN DE TECHUMBRE	2019	2019	85%	\$ 6,700,000.00	\$ 6,700,000.00	\$ 6,498,959.39	\$ 4,944,576.74	\$ 4,944,576.74	\$ 4,920,947.17					
OP-FDM18-01/19-IR	COL. ANTONIO I. VILLARREAL	REHABILITACIÓN DE TECHUMBRE EN LA CIUDAD DE LA INCLUSIÓN GUARDERÍA	REHABILITACIÓN DE TECHUMBRE	2019	2019	100%	\$ 2,682,618.00	\$ 2,682,616.00	\$ 2,667,376.05	\$ 2,666,969.70	\$ 2,666,969.70	\$ 2,617,266.26					
OP-FDM18-02/19-CP	COL. ANTONIO I. VILLARREAL	REHABILITACIÓN DE CANCHA POLIVALENTE EN LA CIUDAD DE LA INCLUSIÓN	REHABILITACIÓN DE CANCHA POLIVALENTE	2019	2019	85%	\$ 3,300,000.00	\$ 3,300,000.00	\$ 3,200,312.67	\$ 2,405,198.43	\$ 2,405,198.43	\$ 2,305,759.20					
OP-RP-03/20-IR	COL. ANTONIO I. VILLARREAL	REHABILITACION DE ALBERCA Y BAÑOS VESTIDORES 2a. ETAPA, EN LA CIUDAD DE LA INCLUSION UBICADA EN CALLE VETERANOS DE LA REVOLUCION ENTRE PLAN DE GUADALUPE Y CALLE 1913 EN LA COL. ANTONIO I. VILLARREAL, EN EL MUNICIPIO DE MONTERREY, N.L.	REHABILITACION DE ALBERCA Y BAÑOS VESTIDORES	2020	2020	60%	\$ 1,706,599.17	\$ 1,706,599.17	\$ 1,686,010.54	\$ 694,420.06	\$ 994,420.06	\$ 910,815.90					
ECONOMIAS AL 30-JUNIO-20								\$ 3,793,975.31		\$ -	\$ -	\$ -					
							\$ 68,583,516.00	\$ 68,583,516.00	\$ 60,361,270.45	\$ 54,101,313.10	\$ 56,152,657.16	\$ 52,136,099.05					


ING. RAFAEL TONCHEZ ESCAMILLA
 DIRECTOR DE PLANEACION DE OBRAS Y CONTRATACION
 DE LA SECRETARIA DE OBRAS PUBLICAS

NOMBRE DEL FONDO RE - PROVISIONES ECONOMICAS 2020
INFORME DE AVANCE FISICO-FINANCIERO
 PERIODO DEL 01-ABR-2020 AL 30-JUN-2020

FONDO O PROGRAMA: RE - PROVISIONES ECONOMICAS 2020
 SUB-PROGRAMA: _____
 MONTO DEL DONATIVO OTORGADO: \$ 15,000,000.00

ESTADO: NUEVO LEÓN
 MUNICIPIO: MONTERREY
 DEPENDENCIA EJECUTORA: SECRETARIA DE OBRAS PUBLICAS
 FECHA DE ELABORACION DEL REPORTE: 30 DE JUNIO DEL 2020

Nº DE PROYECTO	UBICACION O LOCALIDAD	NOMBRE Y DESCRIPCION DEL PROYECTO	BENEFICIOS ESPERADOS DEL PROYECTO	FECHA DE INICIO DEL PROYECTO	FECHA DE TERMINO DEL PROYECTO	AVANCE FISICO	INVERSION						METAS TOTALES			
							APROBADO	MODIFICADO	COMPROM	DEVENGADO	FACTURADO	PAGADO	UNIDAD DE MEDIDA	APROBADAS	ALCANZADAS	HABITANTES BENEFICIARIOS
SROP-RP-02/20-IR	AV. MANUEL L. BARRAGAN Y VIAS DE FFCC (SERVICIO POSTAL)	PROYECTO EJECUTIVO PARA LA CONSTRUCCION DE PASO A DESNIVEL EN LA INTERSECCION DE LA AV. MANUEL L. BARRAGAN Y VIAS DE FFCC (SERVICIO POSTAL), EN EL MUNICIPIO DE MONTERREY, N.L.	ESTUDIOS Y PROYECTOS	2020	2020	NA	\$ 2,726,000.00	\$ 2,726,000.00	\$ 2,719,307.99	\$ 85,792.40	\$ 85,792.40	\$ 85,792.40				
SROP-RP-01/20-CP	COL INDEPENDENCIA AV. REVOLUCION Y AV. ALFONSO REYES	PROYECTOS EJECUTIVOS: 1) DRENAJE PLUVIAL EN LAS CALLES TEPEYAC, LIBERTAD, COLIMA, OAXACA, NUEVO LEÓN (AMPLIACIÓN) Y LAGO DE PATZCUARO EN LA COL. INDEPENDENCIA. 2) PARES VIALES EN LA COL. INDEPENDENCIA; A) EN CALLES 16 DE SEPTIEMBRE Y 5 DE FEBRERO B) CALLES COLIMA Y TLAXCALA Y C) CALLES LIBERTAD Y 2 DE ABRIL. 3) DISTRIBUIDOR VIAL EN LA AV. REVOLUCION Y AV. ALFONSO REYES (SEGUNDA ETAPA PARA PASO A DESNIVEL SENTIDO SUR-NORTE), EN EL MUNICIPIO DE MONTERREY, NUEVO LEÓN.	ESTUDIOS Y PROYECTOS	2020	2020	NA	\$ 12,274,000.00	\$ 12,274,000.00	\$ 12,241,895.29	\$ 3,672,508.58	\$ 3,672,508.58	\$ 3,672,508.58				
							\$ 15,000,000.00	\$ 15,000,000.00	\$ 14,961,003.28	\$ 3,758,300.98	\$ 3,758,300.98	\$ 3,758,300.98				


ING. RAFAEL TONCHEZ ESCAMILLA
 DIRECTOR DE PLANEACION DE OBRAS Y CONTRATACION
 DE LA SECRETARIA DE OBRAS PUBLICAS

III - Anexos

j).- Informes de Avance Físico Financieros de Recursos de Financiamiento

FINANCIAMIENTO 164M
INFORME DE AVANCE FISICO-FINANCIERO
 PERIODO DE 01-ABR-2020 AL 30-JUN-2020

FONDO O PROGRAMA: FINANCIAMIENTO 164M
 SUB-PROGRAMA: _____
 MONTO DEL DONATIVO OTORGADO: \$ 104,000,000.00

ESTADO: NUEVO LEÓN
 MUNICIPIO: MONTERREY
 DEPENDENCIA EJECUTORA: SECRETARIA DE OBRAS PUBLICAS
 FECHA DE ELABORACION DEL REPORTE: 30 DE JUNIO DEL 2020

Nº DE PROYECTO	UBICACIÓN O LOCALIDAD	NOMBRE Y DESCRIPCIÓN DEL PROYECTO	BENEFICIOS ESPERADOS DEL PROYECTO	FECHA DE INICIO DEL PROYECTO	FECHA DE TERMINO DEL PROYECTO	AVANCE FISICO	INVERSION						METAS TOTALES			
							APROBADO	MODIFICADO	COMPROM	DEVENGADO	FACTURADO	PAGADO	UNIDAD DE MEDIDA	APROBADAS	ALCANZADAS	HABITANTES BENEFICIADOS
OP-RP-25/14-IR		SOLUCIONES PLUVIALES EN CALLE ACUEDUCTO Y PASEO NARCISO, Y EN PRIV. SIN NOMBRE DE CAZADORES DE GALEANA A PASEO DE LAS PETUNIAS EN COL. DEL PASEO RESIDENCIAL, EN MONTERREY, N.L.				100%	\$ 485,000.97	\$ 478,109.38	\$ 478,109.38	\$ 478,109.38	\$ 478,109.38	\$ 478,109.38				
OP-RP-SR-01/14-IR		PROYECTOS EJECUTIVOS PARA LA CONSTRUCCION DE PUENTE VEHICULAR PARA CONECTAR LA AV. PASEO DE LA REFORMA CON CALLE CAMINO AL DIENTE EN EL SECTOR MEDEROS Y PUENTE VEHICULAR (ADECUACION VIAL) PARA CONECTAR LA CALLE PASEO DEL AGUA DE LA COL. VILLA LAS FUENTES CON LA CALLE YIZCONDE DE LA COL. LA CONDESA, ASI COMO LA AMPLIACION DE PUENTE VEHICULAR QUE CONECTA LAS COLONIAS VILLA LAS FUENTES Y CORTIJO DEL RIO Y DE PUENTE VEHICULAR QUE CONECTA LAS COLONIAS LAGOS DEL BOSQUE, PRADOS DE LA SIERRA Y PEDREGAL DE LA SILLA; SOBRE RIO LA SILLA, EN EL MUNICIPIO DE MONTERREY, N.L.				100%	\$ 1,400,000.00	\$ 1,372,000.00	\$ 1,372,000.00	\$ 1,372,000.00	\$ 1,372,000.00	\$ 1,372,000.00				
OP-RP-14/14-CP		CONSTRUCCION DE DUCTO DE DRENAJE PLUVIAL EN PASO INFERIOR VEHICULAR DE LA AV. ALFONSO REYES Y AV. EUGENIO GARZA SADA, EN SU TRAMO DE AV. EUGENIO GARZA SADA A LA AV. JUNCO DE LA VEGA, EN EL MUNICIPIO DE MONTERREY, N.L.				100%	\$ 18,927,296.28	\$ 18,842,392.98	\$ 18,842,392.98	\$ 18,842,392.98	\$ 18,842,392.98	\$ 18,842,392.98				
OP-RP-13/14-CP		REHABILITACION Y AMPLIACION DE DUCTO DE DRENAJE PLUVIAL EN LA AV. EUGENIO GARZA SADA EN SU TRAMO DE CALLE VIA ALCALA DE LA COL. MAS PALOMAS AL CRUCE CON LA AV. ALFONSO REYES, EN EL MUNICIPIO DE MONTERREY, N.L.				100%	\$ 6,026,998.25	\$ 5,344,775.28	\$ 5,344,775.28	\$ 5,344,775.28	\$ 5,344,775.28	\$ 5,344,775.28				
OP-RP-19/14-CP		SEÑALIZACION PARA PASO A DESNIVEL EN AV. ALFONSO REYES Y AV. GARZA SADA, EN EL MUNICIPIO DE MONTERREY, N.L.				100%	\$ 4,149,702.53	\$ 3,801,098.15	\$ 3,801,098.15	\$ 3,801,098.15	\$ 3,801,098.15	\$ 3,801,098.15				
OP-RP-18/14-CP		SEMAFORIZACION PARA PASO A DESNIVEL EN AV. ALFONSO REYES Y AV. GARZA SADA, EN EL MUNICIPIO DE MONTERREY, N.L.				100%	\$ 3,769,669.66	\$ 3,470,697.67	\$ 3,470,697.67	\$ 3,470,697.67	\$ 3,470,697.67	\$ 3,470,697.67				

FINANCIAMIENTO 164M
INFORME DE AVANCE FISICO-FINANCIERO
 PERIODO DE 01-ABR-2020 AL 30-JUN-2020

FONDO O PROGRAMA: FINANCIAMIENTO 164M
 SUB-PROGRAMA: _____
 MONTO DEL DONATIVO OTORGADO: \$ 104,000,000.00

ESTADO: NUEVO LEÓN
 MUNICIPIO: MONTERREY
 DEPENDENCIA EJECUTORA: SECRETARIA DE OBRAS PUBLICAS
 FECHA DE ELABORACION DEL REPORTE: 30 DE JUNIO DEL 2020

N° DE PROYECTO	UBICACIÓN O LOCALIDAD	NOMBRE Y DESCRIPCIÓN DEL PROYECTO	BENEFICIOS ESPERADOS DEL PROYECTO	FECHA DE INICIO DEL PROYECTO	FECHA DE TERMINO DEL PROYECTO	AVANCE FISICO	INVERSION						METAS TOTALES			
							APROBADO	MODIFICADO	COMPROM.	DEVENGADO	FACTURADO	PAGADO	UNIDAD DE MEDIDA	APROBADAS	ALCANZADAS	HABITANTES BENEFICIADOS
OP-RP-20/14-CP		COLOCACION DE ALLUMBRADO PARA PASO A DESNIVEL EN AV. ALFONSO REYES Y AV. GARZA SADA, EN EL MUNICIPIO DE MONTERREY, N.L.				100%	\$ 3,784,058.52	\$ 4,008,717.33	\$ 4,008,717.33	\$ 4,008,717.33	\$ 4,008,717.33	\$ 4,008,717.33				
OP-RP-15/14-CP		CONSTRUCCION DE PUENTE VEHICULAR SOBRE RIO LA SILLA PARA CONECTAR LA AV. PASEO DE LA REFORMA CON CALLE CAMINO AL DIENTE EN EL SECTOR MEDEROS, EN EL MUNICIPIO DE MONTERREY, N.L.				100%	\$ 20,000,000.00	\$ 18,491,233.01	\$ 18,491,233.01	\$ 18,491,233.01	\$ 18,491,233.01	\$ 18,491,233.01				
OP-RP-17/14-CP		DRENAJE PLUVIAL EN AV. PASEO DE LOS CONQUISTADORES ENTRE PASEO DE LOS CÉSARES A CALLE ALEJANDRO MAGNO, EN COL. CUMBRES 3ER. SECTOR.				100%	\$ 3,000,000.00	\$ 2,828,567.74	\$ 2,828,567.74	\$ 2,828,567.74	\$ 2,828,567.74	\$ 2,818,750.48				
OP-RP-21/14-CP		RECARPETEO EN CALLES ALEDAÑAS AL PASO A DESNIVEL DE LA AV. ALFONSO REYES Y AV. GARZA SADA, EN MONTERREY, N.L.				100%	\$ 10,200,701.21	\$ 3,048,476.85	\$ 3,048,476.85	\$ 3,048,476.85	\$ 3,048,476.85	\$ 3,048,476.85				
OP-RP-01/15-CP		REHABILITACION DE PAVIMENTO ASFALTICO EN CALLES DE COLONIA EN ZONA PONIENTE, CUMBRES 1ER. SECTOR, EN EL MUNICIPIO DE MONTERREY, N.L. (ETAPA 1)				100%	\$ 16,118,866.34	\$ 15,898,469.58	\$ 15,898,469.58	\$ 15,898,469.58	\$ 15,898,469.58	\$ 15,898,469.58				
OP-RP-02/15-CP		REHABILITACION DE PAVIMENTO ASFALTICO EN CALLES DE COLONIA EN ZONA PONIENTE, CUMBRES 1ER. SECTOR, EN EL MUNICIPIO DE MONTERREY, N.L. (ETAPA 2)				100%	\$ 16,127,704.94	\$ 15,866,326.12	\$ 15,866,326.12	\$ 15,866,326.12	\$ 15,866,326.12	\$ 15,866,326.12				
							\$ 103,999,999.90	\$ 93,450,864.09	\$ 93,450,864.09	\$ 93,450,864.09	\$ 93,450,864.09	\$ 93,442,046.83				


ING. RAFAEL TONCHEZ ESCAMILLA
 DIRECTOR DE PLANEACION DE OBRAS Y CONTRATACION
 DE LA SECRETARIA DE OBRAS PUBLICAS

FINANCIAMIENTO 80M
INFORME DE AVANCE FISICO-FINANCIERO
 PERIODO DE 01-ABR-2020 AL 30-JUN-2020

FONDO O PROGRAMA: FINANCIAMIENTO 80M
 SUB-PROGRAMA: _____
 MONTO DEL DONATIVO OTORGADO: 80M

ESTADO: NUEVO LEÓN
 MUNICIPIO: MONTERREY
 DEPENDENCIA EJECUTORA: SECRETARIA DE OBRAS PUBLICAS
 FECHA DE ELABORACION DEL REPORTE: 30 DE JUNIO DEL 2020

Nº DE PROYECTO	UBICACION O LOCALIDAD	NOMBRE Y DESCRIPCIÓN DEL PROYECTO	BENEFICIOS ESPERADOS DEL PROYECTO	FECHA DE INICIO DEL PROYECTO	FECHA DE TÉRMINO DEL PROYECTO	AVANCE FISICO	INVERSION						METAS TOTALES			
							APROBADO	MODIFICADO	COMPROM.	DEVENGADO	FACTURADO	PAGADO	UNIDAD DE MEDIDA	APROBADAS	ALCANZADAS	HABITANTES BENEFICIADOS
OP-RP-09/14-IR		REMEDIACION DE PARQUE PUBLICO DE LA COL. CERRADA DE CUMBRES Y REHABILITACION DE PARQUE PUBLICO EN LA COL. PASEO DE LAS CUMBRES, EN EL MUNICIPIO DE LA CIUDAD DE MONTERREY				100%	\$ 2,658,886.31	\$ 2,637,795.80	\$ 2,637,795.80	\$ 2,637,795.80	\$ 2,637,795.80	\$ 2,637,795.80				
OP-RP-10/14-IR		REMEDIACION DE PARQUE PUBLICO DE LA COL. FRACC. FERROCARRILERA Y REHABILITACION DE PARQUE PUBLICO EN LA COL. HOGARES FERROCARRILEROS, EN EL MUNICIPIO DE MONTERREY, N.L.				100%	\$ 2,088,000.00	\$ 2,049,443.67	\$ 2,049,443.67	\$ 2,049,443.67	\$ 2,049,443.67	\$ 2,049,443.67				
OP-RP-11/14-IR		REHABILITACION DE PARQUE PUBLICO EN LA COL. VILLAS DE LA ALIANZA, EN EL MUNICIPIO DE MONTERREY, N.L.				100%	\$ 580,000.00	\$ 565,910.33	\$ 565,910.33	\$ 565,910.33	\$ 565,910.33	\$ 565,910.33				
OP-RP-14/14-IR		REHABILITACION DE PARQUES PUBLICOS EN LA COL. BUROCRATAS DEL ESTADO, EN EL MUNICIPIO DE MONTERREY, N.L.				100%	\$ 522,000.00	\$ 515,802.50	\$ 515,802.50	\$ 515,802.50	\$ 515,802.50	\$ 515,802.50				
OP-RP-17/14-IR		REHABILITACION DE PARQUES PUBLICOS EN LAS COL. FABRILS Y TAMPICO, EN EL MUNICIPIO DE MONTERREY, N.L.				100%	\$ 1,914,000.00	\$ 1,889,516.54	\$ 1,889,516.54	\$ 1,889,516.54	\$ 1,889,516.54	\$ 1,889,516.54				
OP-RP-05/14-IR		REMEDIACION DE PARQUE PUBLICO EN LA COL. COMUNIDAD EL BARRO, EN EL MUNICIPIO DE MONTERREY, N.L.				100%	\$ 1,160,000.00	\$ 1,189,977.27	\$ 1,189,977.27	\$ 1,189,977.27	\$ 1,189,977.27	\$ 1,189,977.27				
OP-RP-13/14-IR		REHABILITACION DE PARQUES PUBLICOS EN LAS COL. ARCOS DEL SOL 4º SECTOR Y BARRIO SAN LUIS 2º SECTOR, EN EL MUNICIPIO DE MONTERREY, N.L.				100%	\$ 2,010,000.00	\$ 1,974,298.26	\$ 1,974,298.26	\$ 1,974,298.26	\$ 1,974,298.26	\$ 1,974,298.26				
OP-RP-04/14-IR		REHABILITACION DE PARQUE PUBLICO EN LA COL. CIMA DEL BOSQUE, EN EL MUNICIPIO DE MONTERREY, N.L.				100%	\$ 522,000.00	\$ 469,513.47	\$ 469,513.47	\$ 469,513.47	\$ 469,513.47	\$ 469,513.47				
OP-RP-15/14-IR		REHABILITACION DE PARQUE PUBLICO EN LA COL. CUMBRES 2º SECTOR, EN EL MUNICIPIO DE MONTERREY, N.L.				100%	\$ 871,160.00	\$ 860,646.62	\$ 860,646.62	\$ 860,646.62	\$ 860,646.62	\$ 860,646.62				
OP-RP-16/14-IR		REMEDIACION DE PARQUE PUBLICO EN LA COL. CUMBRES CAMPANARIO, EN EL MUNICIPIO DE MONTERREY, N.L.				100%	\$ 1,449,977.15	\$ 1,443,598.25	\$ 1,443,598.25	\$ 1,443,598.25	\$ 1,443,598.25	\$ 1,443,598.25				
OP-RP-05/14-CP		REMEDIACION Y REHABILITACION DE PARQUES PUBLICOS DE LA COLONIA ALTAVISTA Y VILLAS DEL RIO Y REHABILITACION DE PARQUES PUBLICOS EN LAS COLONIAS CONTRY LUX Y CONTRY TESORO, EN EL MUNICIPIO DE MONTERREY, N.L.				100%	\$ 4,002,000.00	\$ 3,947,278.18	\$ 3,947,278.18	\$ 3,947,278.18	\$ 3,947,278.18	\$ 3,947,278.18				

FINANCIAMIENTO 80M
INFORME DE AVANCE FISICO-FINANCIERO
 PERIODO DE 01-ABR-2020 AL 30-JUN-2020

FONDO O PROGRAMA: FINANCIAMIENTO 80M
 SUB-PROGRAMA: _____
 MONTO DEL DONATIVO OTORGADO: 80M

ESTADO: NUEVO LEÓN
 MUNICIPIO: MONTERREY
 DEPENDENCIA EJECUTORA: SECRETARÍA DE OBRAS PUBLICAS
 FECHA DE ELABORACION DEL REPORTE: 30 DE JUNIO DEL 2020

Nº DE PROYECTO	UBICACIÓN O LOCALIDAD	NOMBRE Y DESCRIPCIÓN DEL PROYECTO	BENEFICIOS ESPERADOS DEL PROYECTO	FECHA DE INICIO DEL PROYECTO	FECHA DE TÉRMINO DEL PROYECTO	AVANCE FISICO	INVERSION					METAS TOTALES				
							APROBADO	MODIFICADO	COMPROM.	DEVENGADO	FACTURADO	PAGADO	UNIDAD DE MEDIDA	APROBADAS	ALCANIZADAS	HABITANTES BENEFICIADOS
OP-RP-06/13-CP		REGENERACION DE CALLE OCAMPO ENTRE CALLE ZARAGOZA Y CALLE CUAUHTEMOC 1a. ETAPA (TRAMO II), COL. CENTRO EN EL MUNICIPIO DE MONTERREY, N.L.				100%	\$ 5,109,709.23	\$ 3,994,661.62	\$ 3,994,661.62	\$ 3,994,661.62	\$ 3,994,661.62	\$ 3,994,661.62				
OP-RP-19/14-IR		REMODELACION DE PARQUE PUBLICO EN LA COL. SATELITE ACUEDUCTO 7º SECTOR Y REHABILITACION DE PARQUE PUBLICO DE LA COL. CAMPESTRE BUGAMBILIA, EN EL MUNICIPIO DE MONTERREY, N.L.				100%	\$ 2,088,000.00	\$ 2,055,239.30	\$ 2,055,239.30	\$ 2,055,239.30	\$ 2,055,239.30	\$ 2,055,239.30				
OP-RP-05/13-CP		REGENERACION DE CALLE OCAMPO ENTRE CALLE ZARAGOZA Y CALLE CUAUHTEMOC 1a. ETAPA (TRAMO I), COL. CENTRO EN EL MUNICIPIO DE MONTERREY, N.L.				100%	\$ 4,890,290.80	\$ 3,860,289.00	\$ 3,860,289.00	\$ 3,860,289.00	\$ 3,860,289.00	\$ 3,860,289.00				
OP-RP-08/14-IR		REHABILITACION DE PARQUE PUBLICO EN LA COL. FRACC. INDEPENDENCIA, EN EL MUNICIPIO DE MONTERREY, N.L.				100%	\$ 1,160,000.00	\$ 1,107,707.85	\$ 1,107,707.85	\$ 1,107,707.85	\$ 1,107,707.85	\$ 1,107,707.85				
OP-RP-12/14-IR		REHABILITACION DE PARQUES PUBLICOS EN LA COL. ALVARO OBREGON Y UNIDAD MODELO, EN EL MUNICIPIO DE MONTERREY, N.L.				100%	\$ 1,663,000.00	\$ 1,658,739.89	\$ 1,658,739.89	\$ 1,658,739.89	\$ 1,658,739.89	\$ 1,658,739.89				
OP-RP-18/14-IR		REHABILITACION DE PARQUE PUBLICO EN LA COL. PRIVILEON SAN BERNABE, EN EL MUNICIPIO DE MONTERREY, N.L.				100%	\$ 696,000.00	\$ 687,407.79	\$ 687,407.79	\$ 687,407.79	\$ 687,407.79	\$ 687,407.79				
OP-RP-03/14-CP		REMODELACION DE PARQUES PUBLICOS DE LAS COLONIAS PORTAL DE CUMBRES Y VALLE VERDE 2º SECTOR, EN EL MUNICIPIO DE MONTERREY, N.L.				100%	\$ 3,721,923.00	\$ 3,679,771.23	\$ 3,679,771.23	\$ 3,679,771.23	\$ 3,679,771.23	\$ 3,679,771.23				
OP-RP-04/14-CP		REMODELACION Y REHABILITACION DE PARQUES PUBLICOS DE LA COLONIA COLINAS DE SAN JERONIMO Y REHABILITACION DE PARQUES PUBLICOS DE LAS COLONIAS SAN JERONIMO Y VALLES DE SAN JEMO, EN EL MUNICIPIO DE MONTERREY, N.L.				100%	\$ 3,161,000.00	\$ 3,035,781.77	\$ 3,035,781.77	\$ 3,035,781.77	\$ 3,035,781.77	\$ 3,035,781.77				
OP-RP-07/14-CP		REMODELACION DE PARQUES PUBLICOS DE LAS COLONIAS BALCONES DE MEDEROS, COLINAS DEL SUR Y RESIDENCIAL MEDEROS; REHABILITACION DE PARQUES PUBLICOS EN LAS COLONIAS BOSQUES DE SATELITE Y CIUDAD SATELITE, EN EL MUNICIPIO DE MONTERREY, N.L.				100%	\$ 4,730,685.27	\$ 4,648,945.93	\$ 4,648,945.93	\$ 4,648,945.93	\$ 4,648,945.93	\$ 4,648,945.93				

FINANCIAMIENTO 80M
INFORME DE AVANCE FISICO-FINANCIERO
 PERIODO DE 01-ABR-2020 AL 30-JUN-2020

FONDO O PROGRAMA: FINANCIAMIENTO 80M
 SUB-PROGRAMA: _____
 MONTO DEL DONATIVO OTORGADO: 80M

ESTADO: NUEVO LEÓN
 MUNICIPIO: MONTERREY
 DEPENDENCIA EJECUTORA: SECRETARIA DE OBRAS PUBLICAS
 FECHA DE ELABORACION DEL REPORTE: 30 DE JUNIO DEL 2020

Nº DE PROYECTO	UBICACION O LOCALIDAD	NOMBRE Y DESCRIPCION DEL PROYECTO	BENEFICIOS ESPERADOS DEL PROYECTO	FECHA DE INICIO DEL PROYECTO	FECHA DE TERMINO DEL PROYECTO	AVANCE FISICO	INVERSION						METAS TOTALES				
							APROBADO	MODIFICADO	COMPROM.	DEVENGADO	FACTURADO	PAGADO	UNIDAD DE MEDIDA	APROBADAS	ALCANZADAS	HABITANTES BENEFICIADOS	
O-RP-24/14-IR		REHABILITACION DE PARQUES PUBLICOS EN LA COL. JARDINES DEL PASEO Y PARQUE PUBLICO EN LA COL. HIDALGO EN EL MUNICIPIO DE MONTERREY, N.L.				100%	\$ 2,267,343.53	\$ 2,227,247.82	\$ 2,227,247.82	\$ 2,227,247.82	\$ 2,227,247.82	\$ 2,227,247.82					
OP-RP-06/14-CP		REMODELACION DE PARQUE PUBLICO DE LA COLONIA CONTRY Y REHABILITACION DE PARQUES PUBLICOS EN LAS COLONIAS MAS PALOMAS Y SIERRA VENTANA, EN EL MUNICIPIO DE MONTERREY, N.L.				100%	\$ 3,595,800.00	\$ 2,893,061.41	\$ 2,893,061.41	\$ 2,893,061.41	\$ 2,893,061.41	\$ 2,893,061.41					
OP-RP-21/14-IR		REMODELACION DE PARQUE PUBLICO EN LA COL. BRISAS DE VALLE ALTO Y REHABILITACION DE PARQUES PUBLICOS DE LAS COLONIAS FOMERREY 45 Y GRANJA POSTAL, EN EL MUNICIPIO DE MONTERREY, N.L.				100%	\$ 2,090,747.90	\$ 2,059,891.01	\$ 2,059,891.01	\$ 2,059,891.01	\$ 2,059,891.01	\$ 2,059,891.01					
OP-RP-07/14-IR		REMODELACION DE PARQUE PUBLICO EN LA COL. JARDIN DE LAS TORRES Y REHABILITACION DE PARQUE PUBLICO EN LA COL. JARDINES DE LAS TORRES, EN EL MUNICIPIO DE MONTERREY, N.L.				100%	\$ 1,855,000.00	\$ 1,825,060.14	\$ 1,825,060.14	\$ 1,825,060.14	\$ 1,825,060.14	\$ 1,825,060.14					
OP-RP-08/14-IR		REHABILITACION DE PARQUE PUBLICO EN LA COL. MISION CANTERIAS, EN EL MUNICIPIO DE MONTERREY, N.L.				100%	\$ 928,000.00	\$ 739,715.73	\$ 739,715.73	\$ 739,715.73	\$ 739,715.73	\$ 739,715.73					
OP-RP-02/14-CP		REMODELACION DE PARQUES PUBLICOS EN LAS COL. ANCON DEL HUAJUICO Y VALLE DEL HUAJUICO, EN EL MUNICIPIO DE MONTERREY, N.L.				100%	\$ 3,938,200.00	\$ 2,157,981.91	\$ 2,157,981.91	\$ 2,157,981.91	\$ 2,157,981.91	\$ 2,148,841.30					
EQUIPAMIENTO							\$ 19,655,040.00	\$ 19,171,676.53	\$ 19,171,676.53	\$ 19,171,676.53	\$ 19,171,676.53	\$ 19,171,676.53					
RECURSO NO ASIGNADO							\$ 670,438.81	\$ -	\$ -	\$ -	\$ -	\$ -					
							\$ 80,000,000.00	\$ 73,347,759.82	\$ 73,347,759.82	\$ 73,347,759.82	\$ 73,347,759.82	\$ 73,347,759.82	\$ 73,336,619.21				


ING. RAFAEL TONCHEZ ESCAMILLA
 DIRECTOR DE PLANEACION DE OBRAS Y CONTRATACION
 DE LA SECRETARIA DE OBRAS PUBLICAS

III - Anexos

k) Integración de bienes inmuebles, muebles e intangibles al 30 de junio de 2020

Artículo 23 de la Ley General de Contabilidad Gubernamental.- Los entes públicos deberán registrar en su contabilidad los bienes muebles e inmuebles siguientes:

- I. Los inmuebles destinados a un servicio público conforme a la normativa aplicable; excepto los considerados como monumentos arqueológicos, artísticos o históricos conforme a la Ley de la materia;
- II. Mobiliario y equipo, incluido el de cómputo, vehículos y demás bienes muebles al servicio de los entes públicos, y
- III. Cualesquiera otros bienes muebles e inmuebles que el consejo determine que deban registrarse.

Asimismo, en la cuenta pública incluirán la relación de los bienes que componen su patrimonio conforme a los formatos electrónicos que apruebe el consejo.

Nota: Por razones del volumen de la información de este anexo, se acompaña al presente un disco compacto el detalle de la integración de bienes inmuebles, muebles e intangibles al 30 de junio de 2020.

III - Anexos

I) Formatos de la Ley de Disciplina Financiera de las Entidades Federativas y los Municipios

Formato 1 Estado de Situación Financiera Detallado - LDF

Municipio de la Ciudad de Monterrey Estado de Situación Financiera Detallado - LDF Al 30 de junio de 2020 y 31 de diciembre de 2019					
Concepto (c)	30 de junio de 2020	31 de diciembre de 2019	Concepto (c)	30 de junio de 2020	31 de diciembre de 2019
ACTIVO			PASIVO		
Activo Circulante			Pasivo Circulante		
a. Efectivo y Equivalentes (a=a1+a2+a3+a4+a5+a6+a7)	1,898,555,378.63	1,452,933,692.74	a. Cuentas por Pagar a Corto Plazo (a=a1+a2+a3+a4+a5+a6+a7+a8+a9)	306,878,832.01	269,002,129.01
a1) Efectivo	985,783.47	1,160,792.15	a1) Servicios Personales por Pagar a Corto Plazo	15,982,114.00	1,551,215.39
a2) Bancos/Tesorería	880,459,239.18	853,167,356.71	a2) Proveedores por Pagar a Corto Plazo	154,815,555.01	75,550,236.02
a3) Bancos/Dependencias y Otros	-	-	a3) Contratistas por Obras Públicas por Pagar a Corto Plazo	25,544,537.18	82,108,556.52
a4) Inversiones Temporales (Hasta 3 meses)	325,621,660.47	380,032,092.45	a4) Participaciones y Aportaciones por Pagar a Corto Plazo	-	-
a5) Fondos con Afectación Específica	691,488,695.51	218,573,451.43	a5) Transferencias Otorgadas por Pagar a Corto Plazo	13,427,692.81	407,993.23
a6) Depósitos de Fondos de Terceros en Garantía y/o Administración	-	-	a6) Intereses, Comisiones y Otros Gastos de la Deuda Pública por Pagar a Corto Plazo	-	-
a7) Otros Efectivos y Equivalentes	-	-	a7) Retenciones y Contribuciones por Pagar a Corto Plazo	37,264,383.80	49,883,418.70
b. Derechos a Recibir Efectivo o Equivalentes (b=b1+b2+b3+b4+b5+b6+b7)	20,504,101.91	22,479,736.87	a8) Devoluciones de la Ley de Ingresos por Pagar a Corto Plazo	12,167.96	12,167.96
b1) Inversiones Financieras de Corto Plazo	-	-	a9) Otras Cuentas por Pagar a Corto Plazo	59,832,381.25	59,488,541.19
b2) Cuentas por Cobrar a Corto Plazo	621,624.43	-	b. Documentos por Pagar a Corto Plazo (b=b1+b2+b3)	-	-
b3) Deudores Diversos por Cobrar a Corto Plazo	14,034,759.81	16,590,896.14	b1) Documentos Comerciales por Pagar a Corto Plazo	-	-
b4) Ingresos por Recuperar a Corto Plazo	-	-	b2) Documentos con Contratistas por Obras Públicas por Pagar a Corto Plazo	-	-
b5) Deudores por Anticipos de la Tesorería a Corto Plazo	-10,794.12	-4,530.12	b3) Otros Documentos por Pagar a Corto Plazo	-	-
b6) Préstamos Otorgados a Corto Plazo	-	-	c. Porción a Corto Plazo de la Deuda Pública a Largo Plazo (c=c1+c2)	27,950,536.86	25,876,033.17
b7) Otros Derechos a Recibir Efectivo o Equivalentes a Corto Plazo	5,858,511.79	5,893,370.85	c1) Porción a Corto Plazo de la Deuda Pública	27,950,536.86	25,876,033.17
c. Derechos a Recibir Bienes o Servicios (c=c1+c2+c3+c4+c5)	33,245,153.42	33,904,078.06	c2) Porción a Corto Plazo de Arrendamiento Financiero	-	-
c1) Anticipo a Proveedores por Adquisición de Bienes y Prestación de Servicios a Corto Plazo	-	-	d. Títulos y Valores a Corto Plazo	-	-
c2) Anticipo a Proveedores por Adquisición de Bienes Inmuebles y Muebles a Corto Plazo	0.44	658,925.08	e. Pasivos Diferidos a Corto Plazo (e=e1+e2+e3)	-	-
c3) Anticipo a Proveedores por Adquisición de Bienes Intangibles a Corto Plazo	-	-	e1) Ingresos Cobrados por Adelantado a Corto Plazo	-	-
c4) Anticipo a Contratistas por Obras Públicas a Corto Plazo	27,773,814.33	27,773,814.33	e2) Intereses Cobrados por Adelantado a Corto Plazo	-	-
c5) Otros Derechos a Recibir Bienes o Servicios a Corto Plazo	5,471,338.65	5,471,338.65	e3) Otros Pasivos Diferidos a Corto Plazo	-	-
d. Inventarios (d=d1+d2+d3+d4+d5)	-	-	f. Fondos y Bienes de Terceros en Garantía y/o Administración a Corto Plazo (f=f1+f2+f3+f4+f5+f6)	3,555,760.09	3,293,346.03
d1) Inventario de Mercancías para Venta	-	-	f1) Fondos en Garantía a Corto Plazo	3,555,760.09	3,293,346.03
d2) Inventario de Mercancías Terminadas	-	-	f2) Fondos en Administración a Corto Plazo	-	-
d3) Inventario de Mercancías en Proceso de Elaboración	-	-	f3) Fondos Contingentes a Corto Plazo	-	-
d4) Inventario de Materias Primas, Materiales y Suministros para Producción	-	-	f4) Fondos de Fideicomisos, Mandatos y Contratos Análogos a Corto Plazo	-	-
d5) Bienes en Tránsito	-	-	f5) Otros Fondos de Terceros en Garantía y/o Administración a Corto Plazo	-	-
e. Almacenes	-	-	f6) Valores y Bienes en Garantía a Corto Plazo	-	-
f. Estimación por Pérdida o Deterioro de Activos Circulantes (f=f1+f2)	-7,647,285.30	-7,647,285.30	g. Provisiones a Corto Plazo (g=g1+g2+g3)	29,862,826.59	37,370,543.26
f1) Estimaciones para Cuentas Incobrables por Derechos a Recibir Efectivo o Equivalentes	-7,647,285.30	-7,647,285.30	g1) Provisión para Demandas y Juicios a Corto Plazo	29,862,826.59	37,370,543.26
f2) Estimación por Deterioro de Inventarios	-	-	g2) Provisión para Contingencias a Corto Plazo	-	-
g. Otros Activos Circulantes (g=g1+g2+g3+g4)	-	-	g3) Otras Provisiones a Corto Plazo	-	-
g1) Valores en Garantía	-	-	h. Otros Pasivos a Corto Plazo (h=h1+h2+h3)	4,112,529.14	8,222,092.75
g2) Bienes en Garantía (excluye depósitos de fondos)	-	-	h1) Ingresos por Clasificar	4,112,529.14	8,222,092.75
g3) Bienes Derivados de Embargos, Decomisos, Aseguramientos y Dación en Pago	-	-	h2) Recaudación por Participar	-	-
g4) Adquisición con Fondos de Terceros	-	-	h3) Otros Pasivos Circulantes	-	-
IA. Total de Activos Circulantes (IA = a + b + c + d + e + f + g)	1,944,657,348.66	1,501,670,222.37	IIA. Total de Pasivos Circulantes (IIA = a + b + c + d + e + f + g + h)	372,360,484.69	343,764,144.22

Municipio de la Ciudad de Monterrey Estado de Situación Financiera Detallado - LDF Al 30 de junio de 2020 y 31 de diciembre de 2019					
Concepto (c)	30 de junio de 2020	31 de diciembre de 2019	Concepto (c)	30 de junio de 2020	31 de diciembre de 2019
ACTIVO			PASIVO		
Activo No Circulante			Pasivo No Circulante		
a. Inversiones Financieras a Largo Plazo	160,957,371.66	128,025,731.77	a. Cuentas por Pagar a Largo Plazo	-	-
b. Derechos a Recibir Efectivo o Equivalentes a Largo Plazo	-	-	b. Documentos por Pagar a Largo Plazo	-	-
c. Bienes Inmuebles, Infraestructura y Construcciones en Proceso	20,172,027,649.86	19,690,968,106.53	c. Deuda Pública a Largo Plazo	1,946,379,763.77	1,960,828,151.79
d. Bienes Muebles	1,713,781,570.70	1,686,780,725.27	d. Pasivos Diferidos a Largo Plazo	-	-
e. Activos Intangibles	74,990,792.88	74,972,743.86	e. Fondos y Bienes de Terceros en Garantía y/o en Administración a Largo Plazo	14,958,394.58	14,958,394.58
f. Depreciación, Deterioro y Amortización Acumulada de Bienes	-1,029,792,672.60	-879,978,375.61	f. Provisiones a Largo Plazo	-	-
g. Activos Diferidos	113,089,217.04	101,630,425.40	IIB. Total de Pasivos No Circulantes (IIB = a + b + c + d + e + f)	1,961,338,158.35	1,975,786,546.37
h. Estimación por Pérdida o Deterioro de Activos no Circulantes	-	-	II. Total del Pasivo (II = IIA + IIB)	2,333,698,643.04	2,319,550,690.59
i. Otros Activos no Circulantes	1,103,899,684.00	1,103,899,684.00	HACIENDA PÚBLICA/PATRIMONIO		
IB. Total de Activos No Circulantes (IB = a + b + c + d + e + f + g + h + i)	22,308,953,613.54	21,906,299,041.22	IIIA. Hacienda Pública/Patrimonio Contribuido (IIIA = a + b + c)		
I. Total del Activo (I = IA + IB)	24,253,610,962.20	23,407,969,263.59	a. Aportaciones	-	-
			b. Donaciones de Capital	-	-
			c. Actualización de la Hacienda Pública/Patrimonio	-	-
			IIIB. Hacienda Pública/Patrimonio Generado (IIIB = a + b + c + d + e)	21,919,912,319.16	21,088,418,573.00
			a. Resultados del Ejercicio (Ahorro/ Desahorro)	863,222,699.76	1,437,461,225.10
			b. Resultados de Ejercicios Anteriores	5,202,489,333.68	3,831,882,818.50
			c. Revalúos	7,529,584,771.41	7,529,584,771.41
			d. Reservas	-	-
			e. Rectificaciones de Resultados de Ejercicios Anteriores	8,324,615,514.31	8,289,489,757.99
			IIIC. Exceso o Insuficiencia en la Actualización de la Hacienda Pública/Patrimonio (IIIC=a+b)		
			a. Resultado por Posición Monetaria	-	-
			b. Resultado por Tenencia de Activos no Monetarios	-	-
			III. Total Hacienda Pública/Patrimonio (III = IIIA + IIIB + IIIC)	21,919,912,319.16	21,088,418,573.00
			IV. Total del Pasivo y Hacienda Pública/Patrimonio (IV = II + III)	24,253,610,962.20	23,407,969,263.59

Bajo protesta de decir verdad declaramos que los Estados Financieros y sus Notas son razonablemente correctos y responsabilidad del emisor

Formato 2 Informe Analítico de la Deuda Pública y Otros Pasivos - LDF

MUNICIPIO DE LA CIUDAD MONTERREY Informe Analítico de la Deuda Pública y Otros Pasivos - LDF Del 1 de Enero al 30 de Junio de 2020 (b) (PESOS)							
Denominación de la Deuda Pública y Otros Pasivos (c)	Saldo al 31 de diciembre de 2019 (d)	Disposiciones del Periodo (e)	Amortizaciones del Periodo (f)	Revaluaciones, Reclasificaciones y Otros Ajustes (g)	Saldo Final del Periodo h=d+e-f+g	Pago de Intereses del Periodo (i)	Pago de Comisiones y demás costos asociados durante el Periodo (j)
1. Deuda Pública (1=A+B)	1,986,704,185	0	12,373,884	0	1,974,330,301	98,721,105	1,122,341
A. Corto Plazo (A=a1+a2+a3)	25,876,033	0	12,373,884	14,448,388	27,950,537	98,721,105	1,122,341
a1) Instituciones de Crédito	25,876,033		12,373,884	14,448,388	27,950,537	98,721,105	1,122,341
a2) Títulos y Valores	0	0		0	0	0	0
a3) Arrendamientos Financieros	0	0	0	0	0	0	0
B. Largo Plazo (B=b1+b2+b3)	1,960,828,152	0	0	-14,448,388	1,946,379,764	0	0
b1) Instituciones de Crédito	1,960,828,152	0	0	-14,448,388	1,946,379,764	0	0
b2) Títulos y Valores	0	0	0	0	0	0	0
b3) Arrendamientos Financieros	0	0	0	0	0	0	0
2. Otros Pasivos	333,170,830	0	0	0	359,368,342	0	0
3. Total de la Deuda Pública y Otros Pasivos	2,319,875,015	0	12,373,884	0	2,333,698,643	98,721,105	1,122,341
4. Deuda Contingente 1 (informativo)	0	0	0	0	0	0	0
A. Deuda Contingente 1					0		
B. Deuda Contingente 2					0		
C. Deuda Contingente XX					0		
5. Valor de Instrumentos Bono Cupón Cero 2 (Informativo)	0	0	0	0	0	0	0
A. Instrumento Bono Cupón Cero 1					0		
B. Instrumento Bono Cupón Cero 2					0		
C. Instrumento Bono Cupón Cero XX					0		

1. Se refiere a cualquier Financiamiento sin fuente o garantía de pago definida, que sea asumida de manera solidaria o subsidiaria por las Entidades Federativas con sus Municipios, organismos descentralizados y empresas de participación estatal mayoritaria y fideicomisos, locales o municipales, y por los Municipios con sus respectivos organismos descentralizados y empresas de participación municipal mayoritaria.

2. Se refiere al valor del Bono Cupón Cero que respalda el pago de los créditos asociados al mismo (Activo).

3. Para efectos de presentación de la Cuenta Pública, se corrige la disposición del periodo de corto a largo plazo.

Obligaciones a Corto Plazo (k)	Monto Contratado (l)	Plazo Pactado (m)	Tasa de Interés (n)	Comisiones y Costos Relacionados (o)	Tasa Efectiva (p)
6. Obligaciones a Corto Plazo (Informativo)	Nota: Al 30 de Junio de 2020 no existen Obligaciones a Corto Plazo, sin embargo sí se reconoce la porción de las Obligaciones de Largo Plazo.				
A. Crédito 1					
B. Crédito 2					
C. Crédito XX					

Bajo protesta de decir verdad declaramos que los Estados Financieros y sus Notas son razonablemente correctos y responsabilidad del emisor

Período del 1° de enero al 30 de junio de 2020

Formato 3 Informe Analítico de Obligaciones Diferentes de Financiamientos - LDF

Municipio de la Ciudad de Monterrey Informe Analítico de Obligaciones Diferentes de Financiamientos – LDF Del 1 de Enero al 30 de Junio de 2020 (PESOS)										
Denominación de las Obligaciones Diferentes de Financiamiento	Fecha del Contrato	Fecha de inicio de operación del proyecto	Fecha de vencimiento	Monto de la inversión pactado	Plazo pactado	Monto promedio mensual del pago de la contraprestación	Monto promedio mensual del pago de la contraprestación correspondiente al pago de inversión	Monto pagado de la inversión al 30 de Junio de 2020	Monto pagado de la inversión actualizado al 30 de Junio de 2020	Saldo pendiente por pagar de la inversión al 30 de Junio de 2020
(c)	(d)	(e)	(f)	(g)	(h)	(i)	(j)	(k)	(l)	(m = g – l)
A. Asociaciones Público Privadas (APP's) (A=a+b+c+d)	09/06/2014	09/06/2014	05/12/2014	\$104,219,452	120	\$1,710,838	\$868,495	\$43,319,417	\$43,319,417	\$60,900,035
a) APP 1	09/06/2014	09/06/2014	05/12/2014	\$104,219,452	120	\$1,710,838	\$868,495	\$43,319,417	\$43,319,417	\$60,900,035
b) APP 2										0
c) APP 3										0
d) APP XX										0
B. Otros Instrumentos (B=a+b+c+d)	0	0						0	0	0
a) Otro Instrumento 1										0
b) Otro Instrumento 2										0
c) Otro Instrumento 3										0
d) Otro Instrumento XX										0
C. Total de Obligaciones Diferentes de Financiamiento (C=A+B)	09/06/2014	09/06/2014	05/12/2014	\$104,219,452	120	\$1,710,838	\$868,495	\$43,319,417	\$43,319,417	\$60,900,035

• El Monto promedio mensual del pago de la contraprestación (i) incluye amortización, costo financiero e IVA

• Los montos incluidos en la presente tabla están informados a valor nominal.

Bajo protesta de decir verdad declaramos que los Estados Financieros y sus Notas son razonablemente correctos y responsabilidad del emisor

Formato 4 Balance Presupuestario - LDF

Municipio de Monterrey, Nuevo León Balance Presupuestario - LDF Del 1° de enero al 30 de junio de 2020 (PESOS)			
Concepto (c)	Estimado/ Aprobado (d)	Devengado	Recaudado/ Pagado
A. Ingresos Totales (A = A1+A2+A3)	\$ 6,712,519,260.30	\$ 3,488,875,220.65	\$ 3,488,874,163.75
A1. Ingresos de Libre Disposición	5,472,111,502.04	2,864,116,791.98	2,864,115,735.08
A2. Transferencias Federales Etiquetadas	945,282,887.26	637,132,313.00	637,132,313.00
A3. Financiamiento Neto	295,124,871.00	12,373,884.33	12,373,884.33
B. Egresos Presupuestarios¹ (B = B1+B2)	6,391,649,540.83	3,215,451,069.71	3,005,662,804.30
B1. Gasto No Etiquetado (sin incluir Amortización de la Deuda Pública)	5,472,111,502.04	2,846,946,191.95	2,656,086,839.53
B2. Gasto Etiquetado (sin incluir Amortización de la Deuda Pública)	919,538,038.79	368,504,877.76	349,575,964.77
C. Remanentes del Ejercicio Anterior (C = C1 + C2)		1,209,059,208.72	1,209,059,208.72
C1. Remanentes de Ingresos de Libre Disposición aplicados en el periodo		1,015,981,321.18	1,015,981,321.18
C2. Remanentes de Transferencias Federales Etiquetadas aplicados en el periodo		193,077,887.54	193,077,887.54
I. Balance Presupuestario (I = A - B + C)	320,869,719.47	1,482,483,359.66	1,692,270,568.17
II. Balance Presupuestario sin Financiamiento Neto (II = I - A3)	25,744,848.47	1,494,857,243.99	1,704,644,452.50
III. Balance Presupuestario sin Financiamiento Neto y sin Remanentes del Ejercicio Anterior (III = II - C)	25,744,848.47	285,798,035.27	495,585,243.78
Concepto	Aprobado	Devengado	Pagado
E. Intereses, Comisiones y Gastos de la Deuda (E = E1+E2)	226,318,499.22	99,843,445.67	99,843,445.67
E1. Intereses, Comisiones y Gastos de la Deuda con Gasto No Etiquetado	1,600,000.00	34,287,403.56	34,287,403.56
E2. Intereses, Comisiones y Gastos de la Deuda con Gasto Etiquetado	224,718,499.22	65,556,042.11	65,556,042.11
IV. Balance Primario (IV = III + E)	252,063,347.69	385,641,480.94	595,428,689.45
Concepto	Estimado/ Aprobado	Devengado	Recaudado/ Pagado
F. Financiamiento (F = F1 + F2)	320,869,719.47	-	-
F1. Financiamiento con Fuente de Pago de Ingresos de Libre Disposición	-	-	-
F2. Financiamiento con Fuente de Pago de Transferencias Federales Etiquetadas	320,869,719.47	-	-
G. Amortización de la Deuda (G = G1 + G2)	25,744,848.47	12,373,884.33	12,373,884.33
G1. Amortización de la Deuda Pública con Gasto No Etiquetado	-	4,231,624.18	4,231,624.18
G2. Amortización de la Deuda Pública con Gasto Etiquetado	25,744,848.47	8,142,260.15	8,142,260.15
A3. Financiamiento Neto (A3 = F - G)	295,124,871.00	12,373,884.33	12,373,884.33



Municipio de Monterrey, Nuevo León Balance Presupuestario - LDF Del 1° de enero al 30 de junio de 2020 (PESOS)			
Concepto	Estimado/ Aprobado	Devengado	Recaudado/ Pagado
A1. Ingresos de Libre Disposición	5,472,111,502.04	2,864,116,791.98	2,864,115,735.08
A3.1 Financiamiento Neto con Fuente de Pago de Ingresos de Libre Disposición (A3.1 = F1 – G1)	-	4,231,624.18	4,231,624.18
F1. Financiamiento con Fuente de Pago de Ingresos de Libre Disposición	-	-	-
G1. Amortización de la Deuda Pública con Gasto No Etiquetado	-	4,231,624.18	4,231,624.18
B1. Gasto No Etiquetado (sin incluir Amortización de la Deuda Pública)	5,472,111,502.04	2,846,946,191.95	2,656,086,839.53
C1. Remanentes de Ingresos de Libre Disposición aplicados en el periodo	-	1,015,981,321.18	1,015,981,321.18
V. Balance Presupuestario de Recursos Disponibles (V = A1 + A3.1 – B1 + C1)	-	1,028,920,297.03	1,219,778,592.55
VI. Balance Presupuestario de Recursos Disponibles sin Financiamiento Neto (VI = V – A3.1)	-	1,033,151,921.21	1,224,010,216.73
Concepto	Estimado/ Aprobado	Devengado	Recaudado/ Pagado
A2. Transferencias Federales Etiquetadas	945,282,887.26	637,132,313.00	637,132,313.00
A3.2 Financiamiento Neto con Fuente de Pago de Transferencias Federales Etiquetadas (A3.2 = F2 – G2)	295,124,871.00	8,142,260.15	8,142,260.15
F2. Financiamiento con Fuente de Pago de Transferencias Federales Etiquetadas	320,869,719.47	-	-
G2. Amortización de la Deuda Pública con Gasto Etiquetado	25,744,848.47	8,142,260.15	8,142,260.15
B2. Gasto Etiquetado (sin incluir Amortización de la Deuda Pública)	919,538,038.79	368,504,877.76	349,575,964.77
C2. Remanentes de Transferencias Federales Etiquetadas aplicados en el periodo	-	193,077,887.54	193,077,887.54
VII. Balance Presupuestario de Recursos Etiquetados (VII = A2 + A3.2 – B2 + C2)	320,869,719.47	453,563,062.63	472,491,975.62
VIII. Balance Presupuestario de Recursos Etiquetados sin Financiamiento Neto (VIII = VII – A3.2)	\$ 25,744,848.47	\$ 461,705,322.78	\$ 480,634,235.77

El apartado C. Remanentes del Ejercicio Anterior, corresponden a los saldos iniciales.

Bajo protesta de decir verdad declaramos que los Estados Financieros y sus Notas son razonablemente correctos y responsabilidad del emisor

Formato 5 Estado Analítico de Ingresos Detallado - LDF

Municipio de Monterrey, Nuevo León Estado Analítico de Ingresos Detallado - LDF Del 1° de enero al 30 de junio de 2020. (PESOS)						
Concepto (c)	Ingreso					Diferencia (e)
	Estimado (d)	Ampliaciones/ (Reducciones)	Modificado	Devengado	Recaudado	
Ingresos de Libre Disposición						
A. Impuestos	\$ 2,003,080,233.59	\$ -	\$ 2,003,080,233.59	\$ 1,256,050,218.59	\$ 1,256,050,218.59	-\$ 747,030,015.00
B. Cuotas y Aportaciones de Seguridad Social	0.00	0.00	0.00	0.00	0.00	0.00
C. Contribuciones de Mejoras	0.00	0.00	0.00	0.00	0.00	0.00
D. Derechos	322,206,102.76	0.00	322,206,102.76	156,486,773.85	156,486,773.85	-165,719,328.91
E. Productos	231,197,813.94	0.00	231,197,813.94	96,145,109.90	96,145,109.90	-135,052,704.04
F. Aprovechamientos	302,272,840.01	0.00	302,272,840.01	81,932,736.55	81,931,679.65	-220,341,160.36
G. Ingresos por Ventas de Bienes y Servicios	0.00	0.00	0.00	0.00	0.00	0.00
H. Participaciones	2,220,918,566.21	0.00	2,220,918,566.21	1,091,228,812.01	1,091,228,812.01	-1,129,689,754.20
(H=h1+h2+h3+h4+h5+h6+h7+h8+h9+h10+h11)						
h1) Fondo General de Participaciones	1,648,794,547.74	0.00	1,648,794,547.74	830,502,598.62	830,502,598.62	-818,291,949.12
h2) Fondo de Fomento Municipal	221,953,215.44	0.00	221,953,215.44	112,838,553.24	112,838,553.24	-109,114,662.20
h3) Fondo de Fiscalización y Recaudación	75,314,236.48	0.00	75,314,236.48	42,591,201.57	42,591,201.57	-32,723,034.91
h4) Fondo de Compensación	0.00	0.00	0.00	0.00	0.00	0.00
h5) Fondo de Extracción de Hidrocarburos	5,865,966.53	0.00	5,865,966.53	2,176,149.79	2,176,149.79	-3,689,816.74
h6) Impuesto Especial Sobre Producción y Servicios	53,899,414.37	0.00	53,899,414.37	24,009,627.26	24,009,627.26	-29,889,787.11
h7) 0.136% de la Recaudación Fedearal Participable	0.00	0.00	0.00	0.00	0.00	0.00
h8) 3.17% Sobre Extracción de Petróleo	0.00	0.00	0.00	0.00	0.00	0.00
h9) Gasolinas y Diésel	52,473,017.71	0.00	52,473,017.71	20,228,838.78	20,228,838.78	-32,244,178.93
h10) Fondo del Impuesto Sobre la Renta	162,618,167.94	0.00	162,618,167.94	58,881,842.75	58,881,842.75	-103,736,325.19
h11) Fondo de Estabilización de los Ingresos de las Entidades Federativas	0.00	0.00	0.00	0.00	0.00	0.00
I. Incentivos Derivados de la Colaboración Fiscal (I=i1+i2+i3+i4+i5)	57,368,292.76	0.00	57,368,292.76	25,586,322.92	25,586,322.92	-31,781,969.84
i1) Tenencia o Uso de Vehículos	0.00	0.00	0.00	0.00	0.00	0.00
i2) Fondo de Compensación ISAN	0.00	0.00	0.00	0.00	0.00	0.00
i3) Impuesto Sobre Automóviles Nuevos	57,288,877.04	0.00	57,288,877.04	25,559,046.44	25,559,046.44	-31,729,830.60
i4) Fondo de Compensación de Repecos-Intermedios	0.00	0.00	0.00	0.00	0.00	0.00
i5) Otros Incentivos Económicos	79,415.72	0.00	79,415.72	27,276.48	27,276.48	-52,139.24
J. Transferencias	0.00	0.00	0.00	0.00	0.00	0.00
K. Convenios	0.00	0.00	0.00	0.00	0.00	0.00
k1) Otros Convenios y Subsidios	0.00	0.00	0.00	0.00	0.00	0.00
L. Otros Ingresos de Libre Disposición (L=l1+l2)	335,067,652.77	0.00	335,067,652.77	156,686,818.16	156,686,818.16	-178,380,834.61
l1) Participaciones en Ingresos Locales	0.00	0.00	0.00	0.00	0.00	0.00
l2) Otros Ingresos de Libre Disposición	335,067,652.77	0.00	335,067,652.77	156,686,818.16	156,686,818.16	-178,380,834.61
I. Total de Ingresos de Libre Disposición (I=A+B+C+D+E+F+G+H+I+J+K+L)	5,472,111,502.04	0.00	5,472,111,502.04	2,864,116,791.98	2,864,115,735.08	-2,607,995,766.96
Ingresos Excedentes de Ingresos de Libre Disposición						0.00
Transferencias Federales Etiquetadas						
A. Aportaciones (A=a1+a2+a3+a4+a5+a6+a7+a8)	926,224,278.62	-14,406,737.38	911,817,541.24	468,483,757.29	468,483,757.29	-457,740,521.33
a1) Fondo de Aportaciones para la Nómina Educativa y Gasto Operativo	0.00	0.00	0.00	0.00	0.00	0.00
a2) Fondo de Aportaciones para los Servicios de Salud	0.00	0.00	0.00	0.00	0.00	0.00
a3) Fondo de Aportaciones para la Infraestructura Social	130,697,233.89	-10,545,672.65	120,151,561.24	72,480,423.26	72,480,423.26	-58,216,810.63
a4) Fondo de Aportaciones para el Fortalecimiento de los Municipios y de las Demarcaciones Territoriales del Distrito Federal FORTAMUN	795,527,044.73	-3,861,064.73	791,665,980.00	396,003,334.03	396,003,334.03	-399,523,710.70
a5) Fondo de Aportaciones Múltiples	0.00	0.00	0.00	0.00	0.00	0.00
a6) Fondo de Aportaciones para la Educación Tecnológica y de Adultos	0.00	0.00	0.00	0.00	0.00	0.00
a7) Fondo de Aportaciones para la Seguridad Pública de los Estados y del Distrito Federal	0.00	0.00	0.00	0.00	0.00	0.00
a8) Fondo de Aportaciones para el Fortalecimiento de las Entidades Federativas	0.00	0.00	0.00	0.00	0.00	0.00

Municipio de Monterrey, Nuevo León Estado Analítico de Ingresos Detallado - LDF Del 1° de enero al 30 de junio de 2020. (PESOS)						
Concepto (c)	Ingreso					Diferencia (e)
	Estimado (d)	Ampliaciones/ (Reducciones)	Modificado	Devengado	Recaudado	
B. Convenios (B=b1+b2+b3+b4)	0.00	0.00	0.00	0.00	0.00	0.00
b1) Convenios de Protección Social en Salud	0.00	0.00	0.00	0.00	0.00	0.00
b2) Convenio de Descentralización	0.00	0.00	0.00	0.00	0.00	0.00
b3) Convenio de Reasignación	0.00	0.00	0.00	0.00	0.00	0.00
b4) Otros Convenios y Subsidios	0.00	0.00	0.00	0.00	0.00	0.00
C. Fondos Distintos de Aportaciones (C=c1+c2)	0.00	0.00	0.00	0.00	0.00	0.00
c1) Convenios de Protección Social en Salud	0.00	0.00	0.00	0.00	0.00	0.00
c2) Convenios de Protección Social en Salud	0.00	0.00	0.00	0.00	0.00	0.00
D. Transferencias, Subsidios y Subvenciones, y Pensiones y Jubilaciones	19,058,608.64	119,186,243.67	138,244,852.31	168,648,555.71	168,648,555.71	149,589,947.07
E. Otras Transferencias Federales Etiquetadas	0.00	0.00	0.00	0.00	0.00	0.00
II. Total de Transferencias Federales Etiquetadas (II = A + B + C + D + E)	945,282,887.26	104,779,506.29	1,050,062,393.55	637,132,313.00	637,132,313.00	-308,150,574.26
III. Ingresos Derivados de Financiamientos (III = A)	320,869,719.47	0.00	320,869,719.47	0.00	0.00	-320,869,719.47
A. Ingresos Derivados de Financiamientos	320,869,719.47	0.00	320,869,719.47	0.00	0.00	-320,869,719.47
IV. Total de Ingresos (IV = I + II + III)	6,738,264,108.77	104,779,506.29	6,843,043,615.06	3,501,249,104.98	3,501,248,048.08	-3,237,016,060.69
Datos Informativos			0.00			0.00
1. Ingresos Derivados de Financiamientos con Fuente de Pago de Ingresos de Libre Disposición	0.00	0.00	0.00	0.00	0.00	0.00
2. Ingresos Derivados de Financiamientos con Fuente de Pago de Transferencias Federales Etiquetadas	320,869,719.47	0.00	320,869,719.47	0.00	0.00	-320,869,719.47
3. Ingresos Derivados de Financiamientos (3 = 1 + 2)	\$ 320,869,719.47	\$ -	\$ 320,869,719.47	\$ -	\$ -	-\$ 320,869,719.47

Bajo protesta de decir verdad declaramos que los Estados Financieros y sus Notas son razonablemente correctos y responsabilidad del emisor

Municipio de Monterrey, Nuevo León Estado Analítico del Ejercicio del Presupuesto de Egresos Detallado - LDF Clasificación por Objeto del Gasto (Capítulo y Concepto) Del 1° de enero al 30 de junio de 2020 (PESOS)						
Concepto (c)	Egresos					Subejercicio (e)
	Aprobado (d)	Ampliaciones/ (Reducciones)	Modificado	Devengado	Pagado	
D. Transferencias, Asignaciones, Subsidios y Otras Ayudas (D=d1+d2+d3+d4+d5+d6+d7+d8+d9)	-	1,026.59	1,026.59	-	-	1,026.59
d1) Transferencias Internas y Asignaciones al Sector Público	-	-	-	-	-	-
d2) Transferencias al Resto del Sector Público	-	-	-	-	-	-
d3) Subsidios y Subvenciones	-	-	-	-	-	-
d4) Ayudas Sociales	-	1,026.59	1,026.59	-	-	1,026.59
d5) Pensiones y Jubilaciones	-	-	-	-	-	-
d6) Transferencias a Fideicomisos, Mandatos y Otros Análogos	-	-	-	-	-	-
d7) Transferencias a la Seguridad Social	-	-	-	-	-	-
d8) Donativos	-	-	-	-	-	-
d9) Transferencias al Exterior	-	-	-	-	-	-
E. Bienes Muebles, Inmuebles e Intangibles (E=e1+e2+e3+e4+e5+e6+e7+e8+e9)	64,885,725.96	295,290,088.17	360,175,814.13	11,373,607.16	27,840.00	348,802,206.97
e1) Mobiliario y Equipo de Administración	2,000,000.00	300,969.51	1,699,030.49	-	-	1,699,030.49
e2) Mobiliario y Equipo Educativo y Recreativo	6,714,581.01	1,453,497.78	5,261,083.23	-	-	5,261,083.23
e3) Equipo e Instrumental Médico y de Laboratorio	-	-	-	-	-	-
e4) Vehículos y Equipo de Transporte	-	13,917,317.13	13,917,317.13	-	-	13,917,317.13
e5) Equipo de Defensa y Seguridad	50,000,000.00	289,270,543.28	339,270,543.28	11,345,767.16	-	327,924,776.12
e6) Maquinaria, Otros Equipos y Herramientas	6,171,144.95	6,143,304.95	27,840.00	27,840.00	27,840.00	-
e7) Activos Biológicos	-	-	-	-	-	-
e8) Bienes Inmuebles	-	-	-	-	-	-
e9) Activos Intangibles	-	-	-	-	-	-
F. Inversión Pública (F=f1+f2+f3)	130,697,233.89	160,948,230.53	291,645,464.42	64,591,332.84	61,959,555.96	227,054,131.58
f1) Obra Pública en Bienes de Dominio Público	130,697,233.89	160,948,230.53	291,645,464.42	64,591,332.84	61,959,555.96	227,054,131.58
f2) Obra Pública en Bienes Propios	-	-	-	-	-	-
f3) Proyectos Productivos y Acciones de Fomento	-	-	-	-	-	-
G. Inversiones Financieras y Otras Provisiones (G=g1+g2+g3+g4+g5+g6+g7)	-	-	-	-	-	-
g1) Inversiones Para el Fomento de Actividades Productivas	-	-	-	-	-	-
g2) Acciones y Participaciones de Capital	-	-	-	-	-	-
g3) Compra de Títulos y Valores	-	-	-	-	-	-
g4) Concesión de Préstamos	-	-	-	-	-	-
g5) Inversiones en Fideicomisos, Mandatos y Otros Análogos	-	-	-	-	-	-
Fideicomiso de Desastres Naturales (Informativo)	-	-	-	-	-	-
g6) Otras Inversiones Financieras	-	-	-	-	-	-
g7) Provisiones para Contingencias y Otras Erogaciones Especiales	-	-	-	-	-	-
H. Participaciones y Aportaciones (H=h1+h2+h3)	-	-	-	-	-	-
h1) Participaciones	-	-	-	-	-	-
h2) Aportaciones	-	-	-	-	-	-
h3) Convenios	-	-	-	-	-	-
I. Deuda Pública (I=i1+i2+i3+i4+i5+i6+i7)	250,463,347.69	13,269,208.24	263,732,555.93	123,925,303.05	119,251,433.94	139,807,252.88
i1) Amortización de la Deuda Pública	25,744,848.47	4,084,212.93	21,660,635.54	8,142,260.15	8,142,260.15	13,518,375.39
i2) Intereses de la Deuda Pública	224,718,499.22	33,165,062.52	191,553,436.70	65,556,042.11	65,556,042.11	125,997,394.59
i3) Comisiones de la Deuda Pública	-	-	-	-	-	-
i4) Gastos de la Deuda Pública	-	-	-	-	-	-
i5) Costo por Coberturas	-	-	-	-	-	-
i6) Apoyos Financieros	-	-	-	-	-	-
i7) Adeudos de Ejercicios Fiscales Anteriores (ADEFAS)	-	50,518,483.69	50,518,483.69	50,227,000.79	45,553,131.68	291,482.90
III. Total de Egresos (III = I + II)	\$ 6,417,394,389.30	\$ 1,313,838,715.67	\$ 7,731,233,104.97	\$ 3,227,824,954.04	\$ 3,018,036,688.63	\$ 4,503,408,150.93

Período del 1° de enero al 30 de junio de 2020

Formato 6 b) Estado Analítico del Ejercicio del Presupuesto de Egresos Detallado – LDF (Clasificación Administrativa)

Municipio de Monterrey, Nuevo León Estado Analítico del Ejercicio del Presupuesto de Egresos Detallado - LDF Clasificación Administrativa Del 1° de enero al 30 de junio de 2020 (PESOS)						
Concepto (c)	Egresos					Subejercicio (e)
	Aprobado (d)	Ampliaciones/ (Reducciones)	Modificado	Devengado	Pagado	
I. Gasto No Etiquetado (I=A+B+C+D+E+F+G+H)	\$ 5,472,111,502.04	\$ 787,836,644.79	\$ 6,259,948,146.83	\$ 2,851,177,816.13	\$ 2,660,318,463.71	\$ 3,408,770,330.70
AYUNTAMIENTO	58,701,818.95	- 11,818,465.01	46,883,353.94	20,132,728.55	19,654,956.96	26,750,625.39
OFICINA EJECUTIVA DEL PRESIDENTE MUNICIPAL	167,585,761.30	- 11,859,910.79	155,725,850.51	58,642,166.44	50,468,530.06	97,083,684.07
SECRETARIA DEL AYUNTAMIENTO	247,288,705.63	- 22,680,558.96	224,608,146.67	102,092,204.47	93,503,947.41	122,515,942.20
TESORERIA MUNICIPAL	442,175,834.70	- 24,897,213.25	417,278,621.45	211,150,886.75	201,797,007.14	206,127,734.70
SECRETARIA DE LA CONTRALORIA	71,335,993.79	- 21,066,901.10	50,269,092.69	21,546,699.39	21,124,725.29	28,722,393.30
SECRETARIA DE OBRAS PUBLICAS	573,756,953.87	- 426,350,669.65	1,000,107,623.52	543,450,552.30	527,279,557.79	456,657,071.22
SECRETARIA DE DESARROLLO URBANO Y ECOLOGIA	62,227,684.37	- 14,445,596.26	47,782,088.11	17,758,743.26	17,125,787.81	30,023,344.85
SECRETARIA DE DESARROLLO SOCIAL	370,484,018.23	- 302,831,498.32	673,315,516.55	321,920,453.70	306,518,692.83	351,395,062.85
SECRETARIA DE ADMINISTRACION	766,160,422.92	- 77,958,448.55	688,201,974.37	297,159,834.04	268,421,451.24	391,042,140.33
PROGRAMA DE PREVISION SOCIAL	515,144,440.45	- 4,599,855.56	519,744,296.01	228,490,475.41	214,700,308.73	291,253,820.60
SECRETARIA DE SEG PUBLICA Y VIALIDAD	428,639,959.07	- 223,184,452.06	651,824,411.13	187,958,032.79	163,970,190.63	463,866,378.34
SISTEMA PARA EL DESARROLLO INTEGRAL DE LA FAMILIA	138,587,808.97	- 24,462,080.74	114,125,728.23	46,775,966.75	44,746,882.23	67,349,761.48
SECRETARIA DE DESARROLLO ECONOMICO	49,997,979.41	- 912,265.40	49,085,714.01	13,965,189.92	11,487,497.38	35,120,524.09
SECRETARIA DE SERVICIOS PUBLICOS	1,360,378,173.50	- 6,880,890.88	1,367,259,064.38	628,530,590.73	587,371,177.55	738,728,473.65
SECRETARIA DE INFRAESTRUCTURA VIAL	219,645,946.88	- 34,090,718.38	253,736,665.26	151,603,291.63	132,147,750.66	102,133,373.63
II. Gasto Etiquetado (II=A+B+C+D+E+F+G+H)	945,282,887.26	526,002,070.88	1,471,284,958.14	376,647,137.91	357,718,224.92	1,094,637,820.23
AYUNTAMIENTO	-	-	-	-	-	-
OFICINA EJECUTIVA DEL PRESIDENTE MUNICIPAL	-	3,852.20	3,852.20	-	-	3,852.20
SECRETARIA DEL AYUNTAMIENTO	18,240,984.16	- 12,317,796.19	5,923,187.97	1,039,500.00	1,039,500.00	4,883,687.97
TESORERIA MUNICIPAL	250,463,347.69	- 33,854,616.27	216,608,731.42	73,699,106.26	73,699,106.26	142,909,625.16
SECRETARIA DE LA CONTRALORIA	-	-	-	-	-	-
SECRETARIA DE OBRAS PUBLICAS	134,697,233.89	- 220,104,022.66	354,801,256.55	116,998,339.43	113,289,797.62	237,802,917.12
SECRETARIA DE DESARROLLO URBANO Y ECOLOGIA	-	-	-	-	-	-
SECRETARIA DE DESARROLLO SOCIAL	688,984.95	- 687,459.50	1,525.45	-	-	1,525.45
SECRETARIA DE ADMINISTRACION	-	-	-	-	-	-
PROGRAMA DE PREVISION SOCIAL	-	-	-	-	-	-
SECRETARIA DE SEG PUBLICA Y VIALIDAD	333,499,807.93	- 435,773,617.29	769,273,425.22	173,781,479.34	158,561,108.16	595,491,945.88
SISTEMA PARA EL DESARROLLO INTEGRAL DE LA FAMILIA	-	310,250.59	310,250.59	369.30	369.30	309,881.29
SECRETARIA DE DESARROLLO ECONOMICO	-	-	-	-	-	-
SECRETARIA DE SERVICIOS PUBLICOS	204,747,765.02	- 80,385,036.28	124,362,728.74	11,128,343.58	11,128,343.58	113,234,385.16
SECRETARIA DE INFRAESTRUCTURA VIAL	2,944,763.62	- 2,944,763.62	-	-	-	-
III. Total de Egresos (III = I + II)	\$ 6,417,394,389.30	\$ 1,313,838,715.67	\$ 7,731,233,104.97	\$ 3,227,824,954.04	\$ 3,018,036,688.63	\$ 4,503,408,150.93

Bajo protesta de decir verdad declaramos que los Estados Financieros y sus Notas son razonablemente correctos y responsabilidad del emisor

Formato 6 c) Estado Analítico del Ejercicio del Presupuesto de Egresos Detallado – LDF (Clasificación Funcional)

Municipio de Monterrey, Nuevo León Estado Analítico del Ejercicio del Presupuesto de Egresos Detallado - LDF Clasificación Funcional (Finalidad y Fundón) Del 1° de enero al 30 de junio de 2020 (PESOS)						
Concepto (c)	Egresos					Subejercicio (e)
	Aprobado (d)	Ampliaciones/ (Reducciones)	Modificado	Devengado	Pagado	
I. Gasto No Etiquetado (I=A+B+C+D)	\$ 5,472,111,502.04	\$ 787,836,644.79	\$ 6,259,948,146.83	\$ 2,851,177,816.13	\$ 2,660,318,463.71	\$ 3,408,770,330.70
A. Gobierno (A=a1+a2+a3+a4+a5+a6+a7+a8)	1,988,068,506.07	8,010,925.64	1,980,057,580.43	750,577,574.38	686,952,592.48	1,229,480,006.05
a1) Legislación	58,701,818.95	11,959,679.74	46,742,139.21	19,991,513.82	19,786,393.27	26,750,625.39
a2) Justicia	-	-	-	-	-	-
a3) Coordinación de la Política de Gobierno	905,235,277.30	136,302,007.70	768,933,269.60	319,568,147.52	297,002,678.86	449,365,122.08
a4) Relaciones Exteriores	-	-	-	-	-	-
a5) Asuntos Financieros y Hacendarios	345,541,366.86	95,616,267.16	249,925,099.70	105,383,590.81	100,219,815.03	144,541,508.89
a6) Seguridad Nacional	-	-	-	-	-	-
a7) Asuntos de Orden Público y de Seguridad Interior	500,340,236.52	219,899,833.97	720,240,070.49	219,575,400.95	191,505,441.75	500,664,669.54
a8) Otros Servicios Generales	178,249,806.44	15,967,194.99	194,217,001.43	86,058,921.28	78,438,263.57	108,158,080.15
B. Desarrollo Social (B=b1+b2+b3+b4+b5+b6+b7)	3,216,650,096.35	672,152,365.01	3,888,802,461.36	1,909,484,973.06	1,825,131,601.03	1,979,317,488.30
b1) Protección Ambiental	7,625,074.46	244,810.27	7,380,264.19	2,203,264.98	2,179,561.10	5,176,999.21
b2) Vivienda y Servicios a la Comunidad	2,168,309,443.49	401,733,004.57	2,570,042,448.06	1,319,132,532.29	1,252,184,686.79	1,250,909,915.77
b3) Salud	30,802,530.91	1,981,127.13	28,821,403.78	11,110,616.82	10,649,897.42	17,710,786.96
b4) Recreación, Cultura y Otras Manifestaciones Sociales	330,018,506.38	290,147,902.99	620,166,409.37	300,166,386.52	289,632,963.96	320,000,022.85
b5) Educación	9,289,981.23	2,181,939.11	11,471,920.34	5,439,017.37	5,080,436.95	6,032,902.97
b6) Protección Social	638,225,022.55	17,581,886.42	620,643,136.13	259,984,030.49	254,094,216.54	360,659,105.64
b7) Otros Asuntos Sociales	32,379,537.33	2,102,657.84	30,276,879.49	11,449,124.59	11,309,838.27	18,827,754.90
C. Desarrollo Económico (C=c1+c2+c3+c4+c5+c6+c7+c8+c9)	118,014,212.43	481,543.64	117,532,668.79	41,790,211.20	37,363,308.13	75,742,457.59
c1) Asuntos Económicos, Comerciales y Laborales en General	45,058,984.87	304,178.65	44,754,806.22	12,827,045.08	10,669,947.13	31,927,761.14
c2) Agropecuaria, Silvicultura, Pesca y Caza	-	-	-	-	-	-
c3) Combustibles y Energía	-	-	-	-	-	-
c4) Minería, Manufacturas y Construcción	-	-	-	-	-	-
c5) Transporte	-	-	-	-	-	-
c6) Comunicaciones	-	-	-	-	-	-
c7) Turismo	4,938,994.54	931,294.59	4,007,699.95	814,937.00	810,232.11	3,192,762.95
c8) Ciencia, Tecnología e Innovación	24,394,194.64	8,043,453.10	32,437,647.74	14,287,274.20	12,753,953.85	18,150,373.54
c9) Otras Industrias y Otros Asuntos Económicos	43,622,038.38	7,289,523.50	36,332,514.88	13,860,954.92	13,129,175.04	22,471,559.96
D. Otras no Clasificadas en Funciones Anteriores (D=d1+d2+d3+d4)	149,378,687.19	124,176,749.06	273,555,436.25	149,325,057.49	110,870,962.07	124,230,378.76
d1) Transacciones de la Deuda Pública / Costo Financiero de la Deuda	1,600,000.00	37,396,686.70	38,996,686.70	38,519,027.74	38,519,027.74	477,658.96
d2) Transferencias, Participaciones y Aportaciones Entre Diferentes Niveles y Ordenes de Gobierno	147,778,687.19	2,726,752.42	150,505,439.61	26,752,719.81	26,752,719.81	123,752,719.80
d3) Sanamiento del Sistema Financiero	-	-	-	-	-	-
d4) Adeudos de Ejercicios Fiscales Anteriores	-	84,053,309.94	84,053,309.94	84,053,309.94	45,599,214.52	-
II. Gasto Etiquetado (II=A+B+C+D)	945,282,887.26	526,002,070.88	1,471,284,958.14	376,647,137.91	357,718,224.92	1,094,637,820.23
A. Gobierno (A=a1+a2+a3+a4+a5+a6+a7+a8)	351,638,612.99	423,359,407.40	774,998,020.39	171,224,679.16	159,601,412.16	603,773,341.23
a1) Legislación	-	-	-	-	-	-
a2) Justicia	-	-	-	-	-	-
a3) Coordinación de la Política de Gobierno	-	-	-	-	-	-
a4) Relaciones Exteriores	-	-	-	-	-	-
a5) Asuntos Financieros y Hacendarios	-	3,394,659.18	3,394,659.18	804.00	804.00	3,393,855.18
a6) Seguridad Nacional	-	-	-	-	-	-
a7) Asuntos de Orden Público y de Seguridad Interior	351,638,612.99	419,960,896.02	771,599,509.01	171,223,875.16	159,600,608.16	600,375,633.85
a8) Otros Servicios Generales	-	3,852.20	3,852.20	-	-	3,852.20



Municipio de Monterrey, Nuevo León Estado Analítico del Ejercicio del Presupuesto de Egresos Detallado - LDF Clasificación Funcional (Finalidad y Función) Del 1° de enero al 30 de junio de 2020 (PESOS)						
Concepto (c)	Egresos					Subejercicio (e)
	Aprobado (d)	Ampliaciones/ (Reducciones)	Modificado	Devengado	Pagado	
B. Desarrollo Social (B=b1+b2+b3+b4+b5+b6+b7)	343,180,926.58	89,373,455.24	432,554,381.82	81,497,155.70	78,865,378.82	351,057,226.12
b1) Protección Ambiental	-	-	-	-	-	-
b2) Vivienda y Servicios a la Comunidad	342,491,941.63	89,750,664.15	432,242,605.78	81,496,786.40	78,865,009.52	350,745,819.38
b3) Salud	-	-	-	-	-	-
b4) Recreación, Cultura y Otras Manifestaciones Sociales	688,984.95	687,459.50	1,525.45	-	-	1,525.45
b5) Educación	-	-	-	-	-	-
b6) Protección Social	-	310,250.59	310,250.59	369.30	369.30	309,881.29
b7) Otros Asuntos Sociales	-	-	-	-	-	-
C. Desarrollo Económico (C=c1+c2+c3+c4+c5+c6+c7+c8+c9)	-	-	-	-	-	-
c1) Asuntos Económicos, Comerciales y Laborales en General	-	-	-	-	-	-
c2) Agropecuaria, Silvicultura, Pesca y Caza	-	-	-	-	-	-
c3) Combustibles y Energía	-	-	-	-	-	-
c4) Minería, Manufacturas y Construcción	-	-	-	-	-	-
c5) Transporte	-	-	-	-	-	-
c6) Comunicaciones	-	-	-	-	-	-
c7) Turismo	-	-	-	-	-	-
c8) Ciencia, Tecnología e Innovación	-	-	-	-	-	-
c9) Otras Industrias y Otros Asuntos Económicos	-	-	-	-	-	-
D. Otras No Clasificadas en Funciones Anteriores (D=d1+d2+d3+d4)	250,463,347.69	13,269,208.24	263,732,555.93	123,925,303.05	119,251,433.94	139,807,252.88
d1) Transacciones de la Deuda Pública / Costo Financiero de la Deuda	250,463,347.69	37,249,275.45	213,214,072.24	73,698,302.26	73,698,302.26	139,515,769.98
d2) Transferencias, Participaciones y Aportaciones Entre Diferentes Niveles y Ordenes de Gobierno	-	-	-	-	-	-
d3) Saneamiento del Sistema Financiero	-	-	-	-	-	-
d4) Adeudos de Ejercicios Fiscales Anteriores	-	50,518,483.69	50,518,483.69	50,227,000.79	45,553,131.68	291,482.90
III. Total de Egresos (III = I + II)	\$ 6,417,394,389.30	\$ 1,313,838,715.67	\$ 7,731,233,104.97	\$ 3,227,824,954.04	\$ 3,018,036,688.63	\$ 4,503,408,150.93

Bajo protesta de decir verdad declaramos que los Estados Financieros y sus Notas son razonablemente correctos y responsabilidad del emisor

Formato 6 d) Estado Analítico del Ejercicio del Presupuesto de Egresos Detallado - LDF
(Clasificación de Servicios Personales por Categoría)

Municipio de Monterrey, Nuevo León Estado Analítico del Ejercicio del Presupuesto de Egresos Detallado - LDF Clasificación de Servicios Personales por Categoría Del 1° de enero al 30 de junio de 2020 (PESOS)						
Concepto (c)	Egresos					Subejercicio (e)
	Aprobado (d)	Ampliaciones/ (Reducciones)	Modificado	Devengado	Pagado	
I. Gasto No Etiquetado (I=A+B+C+D+E+F)	\$ 1,707,042,503.33	-\$ 101,192,622.02	\$ 1,605,849,881.31	\$ 696,192,902.02	\$ 681,086,926.56	\$ 909,656,979.29
A. Personal Administrativo y de Servicio Público	1,490,761,312.65	- 33,444,089.42	1,457,317,223.23	614,935,110.92	607,318,696.81	842,382,112.31
B. Magisterio	-	-	-	-	-	-
C. Servicios de Salud (C=c1+c2)	-	-	-	-	-	-
c1) Personal Administrativo	-	-	-	-	-	-
c2) Personal Médico, Paramédico yafin	-	-	-	-	-	-
D. Seguridad Pública	216,281,190.68	- 68,190,884.76	148,090,305.92	80,815,438.94	73,325,877.59	67,274,866.98
E. Gastos asociados a la implementación de nuevas leyes federales o reformas a las mismas (E = e1 + e2)	-	-	-	-	-	-
e1) Nombre del Programa o Ley 1	-	-	-	-	-	-
e2) Nombre del Programa o Ley 2	-	-	-	-	-	-
F. Sentencias laborales definitivas	-	442,352.16	442,352.16	442,352.16	442,352.16	-
II. Gasto Etiquetado (II=A+B+C+D+E+F)	228,430,163.49	118,267,838.63	346,698,002.12	155,250,188.15	155,250,188.15	191,447,813.97
A. Personal Administrativo y de Servicio Público	-	1,039,500.00	1,039,500.00	1,039,500.00	1,039,500.00	-
B. Magisterio	-	-	-	-	-	-
C. Servicios de Salud (C=c1+c2)	-	-	-	-	-	-
c1) Personal Administrativo	-	-	-	-	-	-
c2) Personal Médico, Paramédico yafin	-	-	-	-	-	-
D. Seguridad Pública	228,430,163.49	117,228,338.63	345,658,502.12	154,210,688.15	154,210,688.15	191,447,813.97
E. Gastos asociados a la implementación de nuevas leyes federales o reformas a las mismas (E = e1 + e2)	-	-	-	-	-	-
e1) Nombre del Programa o Ley 1	-	-	-	-	-	-
e2) Nombre del Programa o Ley 2	-	-	-	-	-	-
F. Sentencias laborales definitivas	-	-	-	-	-	-
III. Total del Gasto en Servicios Personales (III = I + II)	\$ 1,935,472,666.82	\$ 17,075,216.61	\$ 1,952,547,883.43	\$ 851,443,090.17	\$ 836,337,114.71	\$ 1,101,104,793.26

El Municipio no cuenta con personal dedicado al Servicio de la Salud Pública ni Magisterio.

El costo de Servicios Personales asociados a la implementación de nuevas Leyes Federales o Reformas a las mismas es considerado dentro de la misma percepción que reciben los empleados de la Dirección Jurídica del Ayuntamiento.

El concepto F. Sentencias Laborales Definitivas contempla los finiquitos pagados por juicio.