



GOBIERNO DE
MONTERREY

TESORERÍA
MUNICIPAL



**INFORME DE AVANCE DE GESTIÓN FINANCIERA
TRIMESTRE
ENERO – MARZO DE 2019**



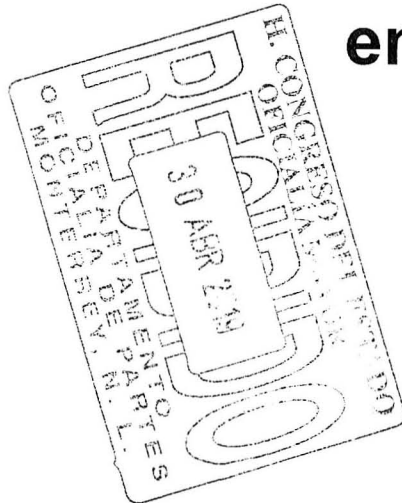
GOBIERNO DE
MONTERREY

TESORERÍA
MUNICIPAL

Ciudad de Monterrey, Nuevo León

Informe de Avance de Gestión Financiera

Primer Trimestre enero – marzo de 2019



Se presenta ante el Ayuntamiento

abril 2019

SIN TEXTO

El presente documento corresponde al período del 1° de enero al 31 de marzo de 2019, mismo que contiene los siguientes apartados:

	Página
Introducción y Fundamento legal	4
I. Información Contable de acuerdo a la Norma emitida por el Consejo Nacional de Armonización Contable (CONAC) y a la Ley de Ingresos para los Municipios del Estado	8
a) Estado de situación financiera	9
b) Estado de actividades	11
c) Estado de variación en la hacienda pública	15
d) Estado de cambios en la situación financiera (origen y aplicación)	16
e) Estado de flujos de efectivo	18
f) Notas a los estados financieros	22
g) Estado analítico del activo	58
h) Estado analítico de la deuda y otros pasivos	59
II. Información Presupuestaria de acuerdo a la Norma emitida por el Consejo Nacional de Armonización Contable (CONAC)	60
a) Estado analítico de los ingresos	61
b) Estado analítico del ejercicio del presupuesto de egresos (Clasificación Administrativa)	63
c) Estado analítico del ejercicio del presupuesto de egresos (Clasificación Económica - por Tipo de Gasto)	65
d) Estado analítico del ejercicio del presupuesto de egresos (Clasificación por Objeto del Gasto - Capitulo y Concepto)	66
e) Estado analítico del ejercicio del presupuesto de egresos (Clasificación Programática)	68
f) Estado analítico del ejercicio del presupuesto de egresos (Clasificación Funcional - Finalidad y Función)	69
III - Anexos	
a) Informe de reducciones, bonificaciones y subsidios otorgados	70
b) Formato de información de obligaciones pagadas o garantizadas con fondos federales	72
c) Formato del ejercicio y destino de gasto federalizado y reintegros	75
d) Formato de programas con recursos concurrentes por orden de gobierno	77
e) Formatos del Fondo de Aportaciones para el Fortalecimiento de los Municipios y de las Demarcaciones Territoriales del Distrito Federal (FORTAMUN), y del Fondo de Aportaciones para la Infraestructura Social de las Demarcaciones del Distrito Federal (FISMDF)	79
f) Relación de cuentas bancarias específicas	82
g) Informes de Avance Físico Financieros de los Subsidios y Aportaciones Federales y Recursos Propios 2019	84
h) Informes de Avance Físico Financieros de los Subsidios y Aportaciones Federales y Recursos Propios de Ejercicios Anteriores	87
i) Informes de Avance Físico Financieros de Recursos Estatales	138
j) Informe de Avance Físico Financiero de Programa Vialidades Regias	146
k) Informes de Avance Físico Financieros de Recursos de Financiamiento	150
l) Integración de bienes inmuebles, muebles e intangibles al 31 de marzo de 2019	156
m) Formatos de la Ley de Disciplina Financiera de las Entidades Federativas y los Municipios	157

INTRODUCCIÓN Y FUNDAMENTO LEGAL

La Tesorería Municipal de Monterrey, en cumplimiento al Artículo 100, fracción IX, de la Ley de Gobierno Municipal del Estado de Nuevo León, presenta el Informe de Avance de Gestión Financiera correspondiente al período comprendido del 1° de enero al 31 de marzo de 2019 ante las debidas instancias, considerando los aspectos normativos que obligan al Ayuntamiento a la elaboración del mismo y bajo los principios de una transparencia absoluta que permiten dar a conocer en forma clara el comportamiento que tuvieron las Finanzas Públicas Municipales durante el período que se presenta.

Anterior a la presentación de este informe trimestral del Ayuntamiento, los miembros de la Comisión de Hacienda, analizaron los resultados obtenidos y emitieron los comentarios pertinentes al respecto, para posteriormente turnar este documento al resto de los miembros del Ayuntamiento, con el propósito de que cuenten con los elementos necesarios, a fin de realizar un análisis de las partidas que conforman los Ingresos y Egresos.

Una vez aprobado el informe que se presenta, se cumplirá con lo establecido en el Artículo 33, Fracción III Inciso e) y j), de la Ley de Gobierno Municipal del Estado de Nuevo León, en donde se señala la obligación que el Ayuntamiento tiene de enviar cada trimestre al H. Congreso del Estado los Informes de Avance de Gestión Financiera para su revisión y análisis, así como de publicar trimestralmente el estado de origen y aplicación de recursos, además de atender las disposiciones en materia de transparencia conforme a la Ley Aplicable.

En el Capítulo Único, Artículo 2, fracción XII, segundo párrafo de la Ley de Fiscalización Superior del Estado de Nuevo León se menciona: "El Informe de Avance de Gestión Financiera comprenderá los períodos de enero a marzo, de abril a junio, de julio a septiembre y de octubre a diciembre y deberá presentarse a más tardar el último día hábil del mes inmediato posterior al período que corresponda;".

Así mismo el Artículo 100, fracción IX indica como facultad y obligación del C. Tesorero Municipal, vigilar que se remita al Congreso del Estado, previa aprobación del Ayuntamiento, los Informes de Avance de Gestión Financiera y de Cuenta Pública en los términos de la Ley de Fiscalización Superior del Estado de Nuevo León.

La información contable y presupuestaria del período que se presenta, atiende a los requerimientos señalados en el artículo 46 y 48 de la Ley General de Contabilidad Gubernamental como sigue:

Artículo 46.- *En lo relativo a la Federación, los sistemas contables de las dependencias del poder Ejecutivo; los poderes Legislativo y Judicial; las entidades y los órganos autónomos permitirán, en la medida que corresponda, la generación periódica de los estados y la información financiera que a continuación se señala:*

I. Información contable, con la desagregación siguiente:

- a) Estado de actividades;
- b) Estado de situación financiera;
- c) Estado de variación en la hacienda pública;
- d) Estado de cambios en la situación financiera;
- e) Estado de flujos de efectivo;
- f) Informes sobre pasivos contingentes;
- g) Notas a los estados financieros;
- h) Estado analítico del activo,
- i) Estado analítico de la deuda y otros pasivos, del cual se derivarán las clasificaciones siguientes:
 1. Corto y largo plazo, así como por su origen en interna y externa;
 2. Fuentes de financiamiento;
 3. Por moneda de contratación, y
 4. Por país acreedor;

II. Información presupuestaria, con la desagregación siguiente:

- a) Estado analítico de ingresos, del que se derivará la presentación en clasificación económica por fuente de financiamiento y concepto, incluyendo los ingresos excedentes generados;
- b) Estado analítico del ejercicio del presupuesto de egresos del que se derivarán las siguientes clasificaciones:
 1. Administrativa;
 2. Económica;
 3. Por objeto del gasto, y
 4. Funcional.

El estado analítico del ejercicio del presupuesto de egresos deberá identificar los montos y adecuaciones presupuestarias y subejercicios por ramo y programa;

- c) Endeudamiento neto, financiamiento menos amortización, del que derivará la clasificación por su origen en interno y externo;*
- d) Intereses de la deuda, y*
- e) Un flujo de fondos que resuma todas las operaciones;*

III. Información programática, con la desagregación siguiente:

- a) Gasto por categoría programática;*
- b) Programas y proyectos de inversión,*
- c) Indicadores de resultados, y*

IV. La información complementaria para generar las cuentas nacionales y atender otros requerimientos provenientes de organismos internacionales de los que México es miembro.

Los estados analíticos sobre deuda pública y otros pasivos, y el de patrimonio deberán considerar por concepto el saldo inicial del ejercicio, las entradas y salidas por transacciones, otros flujos económicos y el saldo final del ejercicio.

En las cuentas públicas se reportarán los esquemas bursátiles y de coberturas financieras de los entes públicos.

Artículo reformado DOF 12-11-2012, 30-12-2015

Artículo 48.- *En lo relativo a los ayuntamientos de los municipios y los órganos político-administrativos de las demarcaciones territoriales del Distrito Federal, los sistemas deberán producir, como mínimo, la información contable y presupuestaria a que se refiere el artículo 46, fracción I, incisos a), b), c), d), e), g) y h),; y fracción II, incisos a) y b) de la presente Ley.*

Para efectos de presentación y cumplimiento a la Ley de Disciplina Financiera de las Entidades Federativas y los Municipios publicada en el Diario Oficial de la Federación el 27 de abril de 2016 y con última reforma publicada en el D.O.F. el 30 de enero de 2018, el Artículo 58, señala que los Entes Públicos se sujetarán a la Ley General de Contabilidad Gubernamental para presentar la información financiera en los informes periódicos correspondientes y en su respectiva cuenta pública, así mismo, en los Criterios para la elaboración y presentación homogénea de la información financiera y de los formatos a que hace referencia la Ley de Disciplina Financiera de las Entidades Federativas y los Municipios, publicados en el Diario Oficial el día 11 de octubre de 2016, y con última reforma publicada en el Diario Oficial el 27 de septiembre de 2018, señala en el numeral 8 Publicación y Entrega de Información: *“Los formatos para dar cumplimiento a la LDF especificados en el Anexo 1 se deberán publicar en la página oficial de internet del propio Ente Público, o en su caso, de la Entidad Federativa o Municipio, según se trate, de acuerdo a los tiempos en los cuales deben de presentar sus informes trimestrales, conforme lo establece la LGCG. Para el caso del cumplimiento anual, se incluirán en la Cuenta Pública, y en su caso, en la iniciativa de Ley de Ingresos y el proyecto de Presupuesto de Egresos como corresponda, según sea el caso. Esta información deberá incluir las características de un dato abierto.”*

Por último, en lo que se refiere a los subsidios, en el Artículo Sexto de la Ley de Ingresos para los Municipios del Estado de Nuevo León, se indica que: los Presidentes Municipales, previa emisión de las bases expedidas por el Ayuntamiento en esta materia, podrán otorgar subsidios con cargo a las contribuciones y demás ingresos municipales, en relación con las actividades o contribuyentes respecto de los cuales juzguen indispensable tal medida, así mismo, y en la Fracción 1 señala *“Los Ayuntamientos expedirán las bases generales para el otorgamiento de los subsidios debiendo establecer las actividades o sectores de contribuyentes a los cuales considere conveniente su otorgamiento, así como el monto en cuotas que se fije como límite y el beneficio social y económico que representará para el Municipio. El Ayuntamiento vigilará el estricto cumplimiento de las bases expedidas. El Presidente Municipal informará trimestralmente al Ayuntamiento de cada uno de los subsidios otorgados”*. Y por último en la Fracción 3 de este artículo, señala que todo subsidio otorgado deberá ser registrado en las cuentas municipales.

A continuación se presenta el Informe de Avance de Gestión Financiera, firmado por el Tesorero Municipal, el Presidente Municipal, el Síndico Primero y el Secretario de Ayuntamiento.

I. Información Contable de acuerdo a la Norma emitida por el Consejo Nacional de Armonización Contable (CONAC)

Período: primer trimestre ejercicio 2019

Municipio de la Ciudad de Monterrey					
Estado de Situación Financiera					
Al 31 de Marzo 2018 y 2019					
ACTIVO	2019	2018	PASIVO	2019	2018
Activo Circulante			Pasivo Circulante		
Efectivo y Equivalentes	2,226,164,255.06	1,888,252,198.71	Cuentas por Pagar a Corto Plazo	444,701,922.60	347,323,607.68
Derechos a Recibir Efectivo o Equivalentes	29,911,758.48	23,754,784.01	Documentos por Pagar a Corto Plazo	0.00	0.00
Derechos a Recibir Bienes o Servicios	37,285,680.74	183,367,580.32	Porción a Corto Plazo de la Deuda Pública a Largo Plazo	23,050,694.88	19,768,305.24
Inventarios	0.00	0.00	Títulos y Valores a Corto Plazo	0.00	0.00
Almacenes	0.00	0.00	Pasivos Diferidos a Corto Plazo	0.00	0.00
Estimación por Pérdida o Deterioro de Activos Circulantes	-1,685,234.61	-1,551,514.67	Fondos y Bienes de Terceros en Garantía y/o Administración a Corto Plazo	2,268,618.11	1,683,170.68
Otros Activos Circulantes	0.00	0.00	Provisiones a Corto Plazo	22,198,850.60	0.00
Total de Activos Circulantes	2,291,676,459.69	2,093,823,048.37	Otros Pasivos a Corto Plazo	3,234,146.65	102,146.65
Activo No Circulante			Total de Pasivos Circulantes	495,454,232.84	368,877,230.25
Inversiones Financieras a Largo Plazo	236,441,746.11	178,799,896.39	Pasivo No Circulante		
Derechos a Recibir Efectivo o Equivalentes a Largo Plazo	0.00	0.00	Cuentas por Pagar a Largo Plazo	0.00	0.00
Bienes Inmuebles, Infraestructura y Construcciones en Proceso	18,156,600,805.13	13,454,316,818.44	Documentos por Pagar a Largo Plazo	0.00	0.00
Bienes Muebles	1,313,001,172.26	948,848,906.33	Deuda Pública a Largo Plazo	1,980,505,911.02	2,017,809,367.73
Activos Intangibles	74,260,213.86	73,355,413.86	Pasivos Diferidos a Largo Plazo	0.00	0.00
Depreciación, Deterioro y Amortización Acumulada de Bienes	-668,395,204.22	-473,074,516.95	Fondos y Bienes de Terceros en Garantía y/o en Administración a Largo Plazo	15,240,957.63	15,240,957.63
Activos Diferidos	84,894,118.19	64,223,422.26	Provisiones a Largo Plazo	0.00	0.00
Estimación por Pérdida o Deterioro de Activos no Circulantes	0.00	0.00	Total de Pasivos No Circulantes	1,995,746,868.65	2,033,050,325.36
Otros Activos no Circulantes	1,103,899,684.00	1,103,899,684.00	Total del Pasivo	2,491,201,101.49	2,401,927,555.61
Total del Activo	22,592,378,995.02	17,444,192,672.70	HACIENDA PÚBLICA/ PATRIMONIO		
			Hacienda Pública/Patrimonio Contribuido	0.00	0.00
			Aportaciones	0.00	0.00
			Donaciones de Capital	0.00	0.00
			Actualización de la Hacienda Pública / Patrimonio	0.00	0.00
			Hacienda Pública/Patrimonio Generado	20,101,177,893.53	15,042,265,117.09
			Resultados del Ejercicio (Ahorro / Desahorro)	1,244,258,806.09	1,141,576,276.69
			Resultados de Ejercicios Anteriores	3,964,423,325.71	2,769,834,361.07
			Revalúos	6,800,948,383.41	2,847,515,156.41
			Reservas	0.00	0.00
			Rectificaciones de Resultados de Ejercicios Anteriores	8,291,547,378.32	8,283,339,302.92
			Exceso o Insuficiencia en la Actualización de la Hacienda	0.00	0.00
			Resultado por Posición Monetaria	0.00	0.00
			Resultado por Tenencia de Activos no Monetarios	0.00	0.00
			Total Hacienda Pública/ Patrimonio	20,101,177,893.53	15,042,265,117.09
			Total del Pasivo y Hacienda Pública / Patrimonio	22,592,378,995.02	17,444,192,672.70

Bajo protesta de decir verdad declaramos que los Estados Financieros y sus Notas son razonablemente correctos y responsabilidad del emisor

Dr. Antonio Fernando Martínez Beltrán
Tesorero Municipal

Lic. Adrián Emilio de la Garza Santos
Presidente Municipal

Lic. Rosa Lorena Valdez Miranda
Síndica Primero

Lic. Juan Manuel Cavazos Balderas
Secretario del Ayuntamiento

Municipio de la Ciudad de Monterrey Estado de Situación Financiera Al 31 de diciembre 2018 y al 31 de marzo 2019					
ACTIVO	2019	2018	PASIVO	2019	2018
Activo Circulante			Pasivo Circulante		
Efectivo y Equivalentes	2,226,164,255.08	1,124,472,240.32	Cuentas por Pagar a Corto Plazo	444,701,922.60	365,747,042.72
Derechos a Recibir Efectivo o Equivalentes	29,911,758.48	29,453,834.62	Documentos por Pagar a Corto Plazo	0.00	0.00
Derechos a Recibir Bienes o Servicios	37,285,680.74	38,095,435.01	Porción a Corto Plazo de la Deuda Pública a Largo Plazo	23,050,694.88	22,179,580.47
Inventarios	0.00	0.00	Títulos y Valores a Corto Plazo	0.00	0.00
Almacenes	0.00	0.00	Pasivos Diferidos a Corto Plazo	0.00	0.00
Estimación por Pérdida o Deterioro de Activos Circulantes	-1,685,234.61	-1,685,234.61	Fondos y Bienes de Terceros en Garantía y/o Administración a Corto Plazo	2,268,618.11	2,010,307.27
Otros Activos Circulantes	0.00	0.00	Provisiones a Corto Plazo	22,198,850.60	12,890,728.45
Total de Activos Circulantes	2,291,676,459.69	1,190,336,275.34	Otros Pasivos a Corto Plazo	3,234,146.65	3,234,146.65
Activo No Circulante			Total de Pasivos Circulantes	495,454,232.84	406,061,805.56
Inversiones Financieras a Largo Plazo	236,441,746.11	131,823,704.82	Pasivo No Circulante		
Derechos a Recibir Efectivo o Equivalentes a Largo Plazo	0.00	0.00	Cuentas por Pagar a Largo Plazo	0.00	0.00
Bienes Inmuebles, Infraestructura y Construcciones en Proceso	18,156,600,805.13	18,019,829,865.76	Documentos por Pagar a Largo Plazo	0.00	0.00
Bienes Muebles	1,313,001,172.26	1,312,068,231.30	Deuda Pública a Largo Plazo	1,980,505,911.02	1,986,573,000.26
Activos Intangibles	74,260,213.86	74,260,213.86	Pasivos Diferidos a Largo Plazo	0.00	0.00
Depreciación, Deterioro y Amortización Acumulada de Bienes	-668,395,204.22	-611,473,418.61	Fondos y Bienes de Terceros en Garantía y/o en Administración a Largo Plazo	15,240,957.63	15,240,957.63
Activos Diferidos	84,894,118.19	79,393,210.64	Provisiones a Largo Plazo	0.00	0.00
Estimación por Pérdida o Deterioro de Activos no Circulantes	0.00	0.00	Total de Pasivos No Circulantes	1,995,746,868.65	2,001,813,957.89
Otros Activos no Circulantes	1,103,899,684.00	1,103,899,684.00	Total del Pasivo	2,491,201,101.49	2,407,875,763.45
Total del Activo	22,592,378,995.02	21,300,137,767.11	HACIENDA PÚBLICA/ PATRIMONIO		
			Hacienda Pública/Patrimonio Contribuido	0.00	0.00
			Aportaciones	0.00	0.00
			Donaciones de Capital	0.00	0.00
			Actualización de la Hacienda Pública / Patrimonio	0.00	0.00
			Hacienda Pública/Patrimonio Generado	20,101,177,893.53	18,892,262,003.66
			Resultados del Ejercicio (Ahorro / Desahorro)	1,244,258,806.09	1,310,214,719.94
			Resultados de Ejercicios Anteriores	3,964,423,325.71	2,690,296,801.03
			Revalúos	6,600,948,383.41	6,600,948,383.41
			Reservas	0.00	0.00
			Rectificaciones de Resultados de Ejercicios Anteriores	8,291,547,378.32	8,290,802,099.28
			Exceso o Insuficiencia en la Actualización de la Hacienda	0.00	0.00
			Resultado por Posición Monetaria	0.00	0.00
			Resultado por Tenencia de Activos no Monetarios	0.00	0.00
			Total Hacienda Pública/ Patrimonio	20,101,177,893.53	18,892,262,003.66
			Total del Pasivo y Hacienda Pública / Patrimonio	22,592,378,995.02	21,300,137,767.11

Bajo protesta de decir verdad declaramos que los Estados Financieros y sus Notas son razonablemente correctos y responsabilidad del emisor

Dr. Antonio Fernando Martínez Beltrán
Tesorero Municipal

Lic. Adrián Emilio de la Garza Santos
Presidente Municipal

Lic. Rosa Lorena Valdez Miranda
Síndica Primero

Lic. Juan Manuel Cavazos Balderas
Secretario del Ayuntamiento


Municipio de la Ciudad de Monterrey		
Estado de Actividades		
Del 1 de Enero al 31 de Marzo 2018 y 2019		
	2019	2018
INGRESOS Y OTROS BENEFICIOS		
Ingresos de la Gestión:	1,349,606,496.39	1,277,035,819.59
Impuestos	1,106,611,189.48	1,087,868,936.66
Cuotas y Aportaciones de Seguridad Social	0.00	0.00
Contribuciones de Mejoras	0.00	0.00
Derechos	122,094,921.56	93,482,197.99
Productos	56,772,772.54	43,986,718.39
Aprovechamientos	64,127,612.81	51,697,966.55
Ingresos por Venta de Bienes y Servicios	0.00	0.00
Ingresos no Comprendidos en las Fracciones de la Ley de Ingresos Causados en Ejercicios Fiscales	0.00	0.00
Anteriores Pendientes de Liquidación o Pago		
Participaciones, Aportaciones, Transferencias, Asignaciones, Subsidios y Otras Ayudas	1,067,706,217.25	863,402,311.16
Participaciones y Aportaciones	901,391,982.82	796,243,206.47
Transferencia, Asignaciones, Subsidios y Otras Ayudas	166,314,234.43	67,159,104.69
Otros Ingresos y Beneficios	102,391.49	67,164.90
Ingresos Financieros	0.00	0.00
Incremento por Variación de Inventarios	0.00	0.00
Disminución del Exceso de Estimaciones por Pérdida o Deterioro u Obsolescencia	0.00	0.00
Disminución del Exceso de Provisiones	0.00	0.00
Otros Ingresos y Beneficios Varios	102,391.49	67,164.90
Total de Ingresos y Otros Beneficios	2,417,415,105.13	2,140,505,295.65
GASTOS Y OTRAS PÉRDIDAS		
Gastos de Funcionamiento	830,217,113.64	749,466,564.22
Servicios Personales	406,702,259.75	470,494,373.27
Materiales y Suministros	117,354,441.36	60,855,558.22
Servicios Generales	306,160,412.53	218,116,632.73
Transferencia, Asignaciones, Subsidios y Otras Ayudas	226,448,001.29	131,433,597.81
Transferencias Internas y Asignaciones al Sector Público	0.00	0.00
Transferencias al Resto del Sector Público	6,881,333.33	7,966,666.60
Subsidios y Subvenciones	0.00	0.00
Ayudas Sociales	125,248.52	3,645,088.16
Pensiones y Jubilaciones	109,441,419.44	119,821,843.05
Transferencias a Fideicomisos, Mandatos y Contratos Análogos	110,000,000.00	0.00
Transferencias a la Seguridad Social	0.00	0.00
Donativos	0.00	0.00
Transferencias al Exterior	0.00	0.00

Municipio de la Ciudad de Monterrey		
Estado de Actividades		
Del 1 de Enero al 31 de Marzo 2018 y 2019		
	2019	2018
Participaciones y Aportaciones	2,958,781.84	0.00
Participaciones	0.00	0.00
Aportaciones	0.00	0.00
Convenios	2,958,781.84	0.00
Intereses, Comisiones y Otros Gastos de la Deuda Pública	46,833,727.23	44,747,226.58
Intereses de la Deuda Pública	46,390,903.56	43,388,147.93
Comisiones de la Deuda Pública	0.00	1,359,078.65
Gastos de la Deuda Pública	442,823.67	0.00
Costo por Coberturas	0.00	0.00
Apoyos Financieros	0.00	0.00
Otros Gastos y Pérdidas Extraordinarias	66,698,675.04	73,281,630.35
Estimaciones, Depreciaciones, Deterioros, Obsolescencia y Amortizaciones	56,921,785.61	33,725,140.35
Provisiones	9,308,122.15	0.00
Disminución de Inventarios	0.00	0.00
Aumento por Insuficiencia de Estimaciones por Pérdida o Deterioro y Obsolescencia	0.00	0.00
Aumento por Insuficiencia de Provisiones	0.00	0.00
Otros Gastos	468,767.28	39,556,490.00
Inversión Pública	0.00	0.00
Inversión Pública no Capitalizable	0.00	0.00
Total de Gastos y Otras Pérdidas	1,173,156,299.04	998,929,018.96
Resultados del Ejercicio (Ahorro/Desahorro)	1,244,258,806.09	1,141,576,276.69


Bajo protesta de decir verdad declaramos que los Estados Financieros y sus Notas son razonablemente correctos y responsabilidad del emisor




Dr. Antonio Fernando Martínez Beltrán
Tesorero Municipal



Lic. Adrián Emilio de la Garza Santos
Presidente Municipal



Lic. Rosa Lorena Valdez Miranda
Síndica Primero





Lic. Juan Manuel Cavazos Balderas
Secretario del Ayuntamiento


Municipio de la Ciudad de Monterrey		
Estado de Actividades		
Al 31 de diciembre 2018 y al 31 de marzo 2019		
	2019	2018
INGRESOS Y OTROS BENEFICIOS		
Ingresos de la Gestión:	1,349,606,496.39	2,876,661,337.47
Impuestos	1,106,611,189.48	2,046,074,616.87
Cuotas y Aportaciones de Seguridad Social	0.00	0.00
Contribuciones de Mejoras	0.00	0.00
Derechos	122,094,921.56	313,447,585.98
Productos	56,772,772.54	177,351,948.86
Aprovechamientos	64,127,612.81	339,787,185.76
Ingresos por Venta de Bienes y Servicios	0.00	0.00
Participaciones, Aportaciones, Transferencias, Asignaciones, Subsidios y Otras Ayudas	1,067,706,217.25	3,466,386,439.80
Participaciones y Aportaciones	901,391,982.82	3,032,137,698.87
Transferencia, Asignaciones, Subsidios y Otras Ayudas	166,314,234.43	434,248,740.93
Otros Ingresos y Beneficios	102,391.49	802,575.35
Ingresos Financieros	0.00	0.00
Incremento por Variación de Inventarios	0.00	0.00
Disminución del Exceso de Estimaciones por Pérdida o Deterioro u	0.00	0.00
Disminución del Exceso de Provisiones	0.00	0.00
Otros Ingresos y Beneficios Varios	102,391.49	802,575.35
Total de Ingresos y Otros Beneficios	2,417,415,105.13	6,343,850,352.62
GASTOS Y OTRAS PÉRDIDAS		
Gastos de Funcionamiento	830,217,113.64	3,884,712,179.11
Servicios Personales	406,702,259.75	1,738,649,593.99
Materiales y Suministros	117,354,441.36	679,196,543.23
Servicios Generales	306,160,412.53	1,466,866,041.89
Transferencia, Asignaciones, Subsidios y Otras Ayudas	226,448,001.29	746,651,779.93
Transferencias Internas y Asignaciones al Sector Público	0.00	0.00
Transferencias al Resto del Sector Público	6,881,333.33	47,010,994.62
Subsidios y Subvenciones	0.00	0.00
Ayudas Sociales	125,248.52	112,588,205.20
Pensiones y Jubilaciones	109,441,419.44	467,052,580.11
Transferencias a Fideicomisos, Mandatos y Contratos Análogos	110,000,000.00	120,000,000.00
Transferencias a la Seguridad Social	0.00	0.00
Donativos	0.00	0.00
Transferencias al Exterior	0.00	0.00


Municipio de la Ciudad de Monterrey		
Estado de Actividades		
Al 31 de diciembre 2018 y al 31 de marzo 2019		
	2019	2018
Participaciones y Aportaciones	2,958,781.84	27,501,776.20
Participaciones	0.00	0.00
Aportaciones	0.00	0.00
Convenios	2,958,781.84	27,501,776.20
Intereses, Comisiones y Otros Gastos de la Deuda Pública	46,833,727.23	183,896,703.80
Intereses de la Deuda Pública	46,390,903.56	181,244,147.56
Comisiones de la Deuda Pública	0.00	0.00
Gastos de la Deuda Pública	442,823.67	2,652,556.24
Costo por Coberturas	0.00	0.00
Apoyos Financieros	0.00	0.00
Otros Gastos y Pérdidas Extraordinarias	66,698,675.04	185,224,098.63
Estimaciones, Depreciaciones, Deterioros, Obsolescencia y Amortizaciones	56,921,785.61	172,257,761.95
Provisiones	9,308,122.15	12,890,728.45
Disminución de Inventarios	0.00	0.00
Aumento por Insuficiencia de Estimaciones por Pérdida o Deterioro y Obsolescencia	0.00	0.00
Aumento por Insuficiencia de Provisiones	0.00	0.00
Otros Gastos	468,767.28	75,608.23
Inversión Pública	0.00	5,649,095.01
Inversión Pública no Capitalizable	0.00	5,649,095.01
Total de Gastos y Otras Pérdidas	1,173,156,299.04	5,033,635,632.68
Resultados del Ejercicio (Ahorro/Desahorro)	1,244,258,806.09	1,310,214,719.94

Bajo protesta de decir verdad declaramos que los Estados Financieros y sus Notas son razonablemente correctos y responsabilidad del emisor


Dr. Antonio Fernando Martínez Beltrán
Tesorero Municipal


Lic. Adrián Emilio de la Garza Santos
Presidente Municipal


Lic. Rosa Lorena Valdez Miranda
Síndica Primero


Lic. Juan Manuel Cavazos Balderas
Secretario del Ayuntamiento

Municipio de la Ciudad de Monterrey Estado de Variación en la Hacienda Pública Del 1 de enero al 31 de marzo de 2019.					
	Hacienda Pública/Patrimonio Contribuido	Hacienda Pública/Patrimonio Generado de Ejercicios Anteriores	Hacienda Pública/Patrimonio Generado del Ejercicio	Ajustes por Cambios de Valor	Total
Hacienda Pública / Patrimonio Contribuido Neto de 2018	0.00	0.00	0.00	0.00	0.00
Aportaciones	0.00	0.00	0.00	0.00	0.00
Donaciones de Capital	0.00	0.00	0.00	0.00	0.00
Actualización de la Hacienda Pública/Patrimonio	0.00	0.00	0.00	0.00	0.00
Hacienda Pública / Patrimonio Generado Neto de 2018	0.00	17,582,047,283.72	1,310,214,719.94	0.00	18,892,262,003.66
Resultados del Ejercicio (Ahorro/Desahorro)	0.00	0.00	1,310,214,719.94	0.00	1,310,214,719.94
Resultados de Ejercicios Anteriores	0.00	2,690,296,801.03	0.00	0.00	2,690,296,801.03
Revalúos	0.00	6,600,948,383.41	0.00	0.00	6,600,948,383.41
Reservas	0.00	0.00	0.00	0.00	0.00
Rectificaciones de Resultados de Ejercicios Anteriores	0.00	8,290,802,099.28	0.00	0.00	8,290,802,099.28
Exceso o Insuficiencia en la Actualización de la Hacienda Pública / Patrimonio	0.00	0.00	0.00	0.00	0.00
Resultados por Posición Monetaria	0.00	0.00	0.00	0.00	0.00
Resultados por Tenencia de Activos no Monetarios	0.00	0.00	0.00	0.00	0.00
Hacienda Pública/Patrimonio Neto Final de 2018	0.00	17,582,047,283.72	1,310,214,719.94	0.00	18,892,262,003.66
Cambios en la Hacienda Pública/Patrimonio Contribuido Neto de 2019	0.00	0.00	0.00	0.00	0.00
Aportaciones	0.00	0.00	0.00	0.00	0.00
Donaciones de Capital	0.00	0.00	0.00	0.00	0.00
Actualización de la Hacienda Pública/Patrimonio	0.00	0.00	0.00	0.00	0.00
Variaciones de la Hacienda Pública/Patrimonio Neto de 2019	0.00	1,274,126,524.68	-65,210,634.81	0.00	1,208,915,889.87
Resultados del Ejercicio (Ahorro/Desahorro)	0.00	0.00	1,244,258,806.09	0.00	1,244,258,806.09
Resultados de Ejercicios Anteriores	0.00	1,274,126,524.68	-1,310,214,719.94	0.00	-36,088,195.26
Revalúos	0.00	0.00	0.00	0.00	0.00
Reservas	0.00	0.00	0.00	0.00	0.00
Rectificaciones de Resultados de Ejercicios Anteriores	0.00	0.00	745,279.04	0.00	745,279.04
Cambios en el Exceso o Insuficiencia en la Actualización de la Hacienda	0.00	0.00	0.00	0.00	0.00
Resultados por Posición Monetaria	0.00	0.00	0.00	0.00	0.00
Resultados por Tenencia de Activos no Monetarios	0.00	0.00	0.00	0.00	0.00
Hacienda Pública / Patrimonio Neto Final de 2019	0.00	18,856,173,808.40	1,245,004,085.13	0.00	20,101,177,893.53

Bajo protesta de decir verdad declaramos que los Estados Financieros y sus Notas son razonablemente correctos y responsabilidad del emisor

Dr. Antonio Fernando Martínez Beltrán
Tesorero Municipal

Lic. Adrián Emilio de la Garza Santos
Presidente Municipal

Lic. Rosa Lorena Valdez Miranda
Síndica Primero


Lic. Juan Manuel Cavazos Balderas
Secretario del Ayuntamiento


Municipio de la Ciudad de Monterrey		
Estado de Cambios en la Situación Financiera		
Del 1 de Enero al 31 de Marzo 2019		
	Origen	Aplicación
ACTIVO	57,731,539.88	1,349,972,767.79
Activo Circulante	809,754.27	1,102,149,938.62
Efectivo y Equivalentes	0.00	1,101,692,014.76
Derechos a Recibir Efectivo o Equivalentes	0.00	457,923.86
Derechos a Recibir Bienes o Servicios	809,754.27	0.00
Inventarios	0.00	0.00
Almacenes	0.00	0.00
Estimación por Pérdida o Deterioro de Activos Circulantes	0.00	0.00
Otros Activos Circulantes	0.00	0.00
Activo No Circulante	56,921,785.61	247,822,829.17
Inversiones Financieras a Largo Plazo	0.00	104,618,041.29
Derechos a Recibir Efectivo o Equivalentes a Largo Plazo	0.00	0.00
Bienes Inmuebles, Infraestructura y Construcciones en Proceso	0.00	136,770,939.37
Bienes Muebles	0.00	932,940.96
Activos Intangibles	0.00	0.00
Depreciación, Deterioro y Amortización Acumulada de Bienes	56,921,785.61	0.00
Activos Diferidos	0.00	5,500,907.55
Estimación por Pérdida o Deterioro de Activos no Circulantes	0.00	0.00
Otros Activos no Circulantes	0.00	0.00
PASIVO	89,392,427.28	6,067,089.24
Pasivo Circulante	89,392,427.28	0.00
Cuentas por Pagar a Corto Plazo	78,954,879.88	0.00
Documentos por Pagar a Corto Plazo	0.00	0.00
Porción a Corto Plazo de la Deuda Pública a Largo Plazo	871,114.41	0.00
Títulos y Valores a Corto Plazo	0.00	0.00
Pasivos Diferidos a Corto Plazo	0.00	0.00
Fondos y Bienes de Terceros en Garantía y/o Administración a Corto Plazo	258,310.84	0.00
Provisiones a Corto Plazo	9,308,122.15	0.00
Otros Pasivos a Corto Plazo	0.00	0.00


Municipio de la Ciudad de Monterrey Estado de Cambios en la Situación Financiera Del 1 de Enero al 31 de Marzo 2019		
	Origen	Aplicación
<i>Pasivo No Circulante</i>	0.00	6,067,089.24
Cuentas por Pagar a Largo Plazo	0.00	0.00
Documentos por Pagar a Largo Plazo	0.00	0.00
Deuda Pública a Largo Plazo	0.00	6,067,089.24
Pasivos Diferidos a Largo Plazo	0.00	0.00
Fondos y Bienes de Terceros en Garantía y/o en Administración a Largo Plazo	0.00	0.00
Provisiones a Largo Plazo	0.00	0.00
<i>HACIENDA PUBLICA/PATRIMONIO</i>	1,245,004,085.13	36,088,195.26
<i>Hacienda Pública/Patrimonio Contribuido</i>	0.00	0.00
Aportaciones	0.00	0.00
Donaciones de Capital	0.00	0.00
Actualización de la Hacienda Pública/Patrimonio	0.00	0.00
<i>Hacienda Pública/Patrimonio Generado</i>	1,245,004,085.13	36,088,195.26
Resultados del Ejercicio (Ahorro/ Desahorro)	1,244,258,806.09	0.00
Resultados de Ejercicios Anteriores	0.00	36,088,195.26
Revalúos	0.00	0.00
Reservas	0.00	0.00
Rectificaciones de Resultados de Ejercicios Anteriores	745,279.04	0.00
<i>Exceso o Insuficiencia en la Actualización de la Hacienda Pública/Patrimonio</i>	0.00	0.00
Resultado por Posición Monetaria	0.00	0.00
Resultado por Tenencia de Activos no Monetarios	0.00	0.00
	1,392,128,052.29	1,392,128,052.29

Bajo protesta de decir verdad declaramos que los Estados Financieros y sus Notas son razonablemente correctos y responsabilidad del emisor


Dr. Antonio Fernando Martínez Beltrán
Tesorero Municipal


Lic. Adrián Emilio de la Garza Santos
Presidente Municipal



Lic. Rosa Lorena Valdez Miranda
Síndica Primero


Lic. Juan Manuel Cavazos Balderas
Secretario del Ayuntamiento


Municipio de la Ciudad de Monterrey		
Estado de Flujos de Efectivo		
Del 1 de Enero al 31 de Marzo 2018 y 2019		
Concepto	2019	2018
Flujos de Efectivo de las Actividades de Operación		
Origen	2,498,183,329.16	2,144,177,082.17
Impuestos	1,106,611,189.48	1,087,868,936.66
Cuotas y Aportaciones de Seguridad Social	-	0.00
Contribuciones de mejoras	-	0.00
Derechos	122,094,921.56	93,482,197.99
Productos	56,772,772.54	43,986,718.39
Aprovechamientos	64,127,612.81	51,697,966.55
Ingresos por Venta de Bienes y Servicios	-	0.00
Participaciones y Aportaciones	901,391,982.82	796,243,206.47
Transferencias, Asignaciones y Subsidios y Otras Ayudas	166,314,234.43	67,159,104.69
Otros Orígenes de Operación	80,870,615.52	3,738,951.42
Aplicación	1,060,550,587.91	1,105,059,910.93
Servicios Personales	406,702,259.75	470,494,373.27
Materiales y Suministros	117,354,441.36	60,855,558.22
Servicios Generales	306,160,412.53	218,116,632.73
Transferencias Internas y Asignaciones al Sector Público	-	0.00
Transferencias al resto del Sector Público	6,881,333.33	7,966,666.60
Subsidios y Subvenciones	-	0.00
Ayudas Sociales	125,248.52	3,645,088.16
Pensiones y Jubilaciones	109,441,419.44	119,821,843.05
Transferencias a Fideicomisos, Mandatos y Contratos Análogos	110,000,000.00	0.00
Transferencias a la Seguridad Social	-	0.00
Donativos	-	0.00
Transferencias al Exterior	-	0.00
Participaciones	-	0.00
Aportaciones	-	0.00
Convenios	2,958,781.84	0.00
Otras Aplicaciones de Operación	926,691.14	224,159,748.90
Flujos Netos de Efectivo por Actividades de Operación	1,437,632,741.25	1,039,117,171.24
Flujos de Efectivo de las Actividades de Inversión		
Origen	-	0.00
Bienes Inmuebles, Infraestructura y Construcciones en Proceso	-	0.00
Bienes Muebles	-	0.00
Otros Orígenes de Inversión	-	0.00
Aplicación	283,911,024.43	176,555,488.66
Bienes Inmuebles, Infraestructura y Construcciones en Proceso	172,859,134.63	119,109,903.98
Bienes Muebles	932,940.96	6,906,908.14
Otras Aplicaciones de Inversión	110,118,948.84	50,538,676.54
Flujos Netos de Efectivo por Actividades de Inversión	- 283,911,024.43	-176,555,488.66


Municipio de la Ciudad de Monterrey		
Estado de Flujos de Efectivo		
Del 1 de Enero al 31 de Marzo 2018 y 2019		
Concepto	2019	2018
Flujo de Efectivo de las Actividades de Financiamiento		
Origen	-	0.00
Endeudamiento Neto	-	0.00
Interno	-	0.00
Externo	-	0.00
Otros Orígenes de Financiamiento	-	0.00
Aplicación	52,029,702.06	49,228,806.49
Servicios de la Deuda		
Interno	5,195,974.83	4,481,579.91
Externo	-	0.00
Otras Aplicaciones de Financiamiento	46,833,727.23	44,747,226.58
Flujos netos de Efectivo por Actividades de Financiamiento	- 52,029,702.06	-49,228,806.49
Incremento/Disminución Neta en el Efectivo y Equivalentes al Efectivo	1,101,692,014.76	813,332,876.09
Efectivo y Equivalentes al Efectivo al Inicio del Ejercicio	1,124,472,240.32	1,074,919,322.62
Efectivo y Equivalentes al Efectivo al Final del Ejercicio	2,226,164,255.08	1,888,252,198.71

Bajo protesta de decir verdad declaramos que los Estados Financieros y sus Notas son razonablemente correctos y responsabilidad del emisor


 Dr. Antonio Fernando Martínez Beltrán
 Tesorero Municipal


 Lic. Adrián Emilio de la Garza Santos
 Presidente Municipal


 Lic. Rosa Lorena Valdez Miranda
 Síndica Primero


 Lic. Juan Manuel Cavazos Balderas
 Secretario del Ayuntamiento


Municipio de la Ciudad de Monterrey		
Estado de Flujos de Efectivo		
Al 31 de diciembre 2018 y al 31 de marzo 2019		
Concepto	2019	2018
Flujos de Efectivo de las Actividades de Operación		
Origen	2,498,183,329.16	6,352,782,318.88
Impuestos	1,106,611,189.48	2,046,074,616.87
Cuotas y Aportaciones de Seguridad Social	-	0.00
Contribuciones de mejoras	-	0.00
Derechos	122,094,921.56	313,447,585.98
Productos	56,772,772.54	177,351,948.86
Aprovechamientos	64,127,612.81	339,787,185.76
Ingresos por Venta de Bienes y Servicios	-	0.00
Participaciones y Aportaciones	901,391,982.82	3,032,137,698.87
Transferencias, Asignaciones y Subsidios y Otras Ayudas	166,314,234.43	434,248,740.93
Otros Orígenes de Operación	80,870,615.52	9,734,541.61
Aplicación	1,060,550,587.91	4,735,108,656.06
Servicios Personales	406,702,259.75	1,738,649,593.99
Materiales y Suministros	117,354,441.36	679,196,543.23
Servicios Generales	306,160,412.53	1,466,866,041.89
Transferencias Internas y Asignaciones al Sector Público	-	0.00
Transferencias al resto del Sector Público	6,881,333.33	47,010,994.62
Subsidios y Subvenciones	-	0.00
Ayudas Sociales	125,248.52	112,588,205.20
Pensiones y Jubilaciones	109,441,419.44	467,052,580.11
Transferencias a Fideicomisos, Mandatos y Contratos Análogos	110,000,000.00	120,000,000.00
Transferencias a la Seguridad Social	-	0.00
Donativos	-	0.00
Transferencias al Exterior	-	0.00
Participaciones	-	0.00
Aportaciones	-	0.00
Convenios	2,958,781.84	27,501,776.20
Otras Aplicaciones de Operación	926,691.14	76,242,920.82
Flujos Netos de Efectivo por Actividades de Operación	1,437,632,741.25	1,617,673,662.82
Flujos de Efectivo de las Actividades de Inversión		
Origen	-	7,427,715.43
Bienes Inmuebles, Infraestructura y Construcciones en Proceso	-	5,649,095.01
Bienes Muebles	-	0.00
Otros Orígenes de Inversión	-	1,778,620.42
Aplicación	283,911,024.43	1,358,345,084.60
Bienes Inmuebles, Infraestructura y Construcciones en Proceso	172,859,134.63	996,803,157.72
Bienes Muebles	932,940.96	340,126,233.11
Otras Aplicaciones de Inversión	110,118,948.84	21,415,693.77
Flujos Netos de Efectivo por Actividades de Inversión	-	-1,350,917,369.17

Municipio de la Ciudad de Monterrey		
Estado de Flujos de Efectivo		
Al 31 de diciembre 2018 y al 31 de marzo 2019		
Concepto	2019	2018
Flujo de Efectivo de las Actividades de Financiamiento		
Origen	-	35,600,000.00
Endeudamiento Neto	-	0.00
Interno	-	35,600,000.00
Externo	-	0.00
Otros Orígenes de Financiamiento	-	0.00
Aplicación	52,029,702.06	252,803,375.95
Servicios de la Deuda		
Interno	5,195,974.83	68,906,672.15
Externo	-	0.00
Otras Aplicaciones de Financiamiento	46,833,727.23	183,896,703.80
Flujos netos de Efectivo por Actividades de Financiamiento	-	-217,203,375.95
Incremento/Disminución Neta en el Efectivo y Equivalentes al Efectivo	1,101,692,014.76	49,552,917.70
Efectivo y Equivalentes al Efectivo al Inicio del Ejercicio	1,124,472,240.32	1,074,919,322.62
Efectivo y Equivalentes al Efectivo al Final del Ejercicio	2,226,164,255.08	1,124,472,240.32


Bajo protesta de decir verdad declaramos que los Estados Financieros y sus Notas son razonablemente correctos y responsabilidad del emisor




Dr. Antonio Fernando Martínez Beltrán
Tesorero Municipal



Lic. Adrián Emilio de la Garza Santos
Presidente Municipal



Lic. Rosa Lorena Valdez Miranda
Síndica Primero



Lic. Juan Manuel Cavazos Balderas
Secretario del Ayuntamiento

I) NOTAS AL ESTADO DE SITUACIÓN FINANCIERA

En cumplimiento a los artículos 46, 48, 49 y 55 de la Ley General de Contabilidad Gubernamental, y en referencia a la norma "Notas a los estados financieros" (NOR_01_08_008) publicado el 27 de septiembre de 2018, se menciona que los entes públicos deberán acompañar notas a los estados financieros cuyos rubros así lo requieran teniendo presente los postulados de revelación suficiente e importancia relativa con la finalidad, que la información sea de mayor utilidad para los usuarios.

A continuación se presentan los tres tipos de notas que acompañan a los estados, a saber:

a) NOTAS DE DESGLOSE

I. Notas al Estado de Situación Financiera

Activo

• **Efectivo y Equivalentes**

NOMBRE DE LA CUENTA	SALDO AL 31/MAR/2019
CAJAS RECAUDADORAS	\$ 119,321.50
FONDOS ADMINISTRATIVOS DE CAJA CHICA	142,000.00
FONDO DE OPERACIONES	947,461.97
TIPO DE PAGO CAJA	5.53
BANCOS	267,710,752.24
INVERSIONES TEMPORALES	1,426,446,903.82
FONDOS CON AFECTACIÓN ESPECÍFICA	530,797,810.02
OTROS EFECTIVOS Y EQUIVALENTES	-
TOTAL	\$ 2,226,164,255.08

Se informa los fondos con afectación específica y las inversiones financieras por tipo y monto:

Adicionalmente, la integración al 31 de marzo de 2019 de la cuenta de efectivo y equivalentes, refiere a los recursos a corto plazo de gran liquidez que son fácilmente convertibles en importes determinados de efectivo, estando sujetos a un riesgo mínimo de cambio en su valor, por lo que refiere a su clasificación en corto y largo plazo; el detalle de los fondos de afectación específica que a continuación se presentan:

CONCEPTO	FONDOS AFECTACION ESPECIFICA
FONDOS ETIQUETADOS	
FONDO DE LA COMISION NACIONAL DEL AGUA - APAZU 2008	56,079.89
FONDO DE EMPLEO TEMPORAL SCT	327,891.20
FONDO DEL COMISION NACIONAL DE CULTURA FÍSICA Y DEPORTE 2009	228,558.95
REHABILITACION Y ESPACIOS EDUCATIVOS 2010	2,313,227.69
FONDO DE PAVIMENTACION	1,133,993.64
FONDO DEL COMISION NACIONAL DE CULTURA FÍSICA Y DEPORT - ACTIVADORES FISICOS 2011	30,639.62
FONDO DE EMPLEO TEMPORAL SCT 2011	98,658.01
RAMO 23 2013 (137M)	5,938,679.72
RAMO 23 2013 (32M)	787,818.64
FONDO DEL CONSEJO NACIONAL PARA LA CULTURA Y LAS ARTES BIBLIOTECA SAN MARTIN	29,193.51
FONDO DEL CONSEJO NACIONAL PARA LA CULTURA Y LAS ARTES BIBLIOTECA SAN BERNABE	86,823.15
FONDO DEL CONSEJO NACIONAL PARA LA CULTURA Y LAS ARTES BIBLIOTECA SANTA LUCIA	24,751.29
PROGRAMA DE ZONAS PRIORITARIAS	10,476.10
FONDO DE PAVIMENTACION Y ESPACIOS DEPORTIVOS 2014	997,559.46
FONDO DEL CONSEJO NACIONAL PARA LA CULTURA Y LAS ARTES REHABILITACIÓN DE BIBLIOTECAS 2014	9,087.08
PROGRAMAS DE DESARROLLO REGIONAL 2015	1,456,056.95
FONDO PARA INFRAESTRUCTURA MUNICIPAL 2017	40,960,836.70
FONDO DE DESARROLLO MUNICIPAL 2017	8,581,305.53
PREV. A LA VIOLENCIA CONTRA LA MUJER	17,812.71
FDO PROYECTOS DE INFRAESTRUCTURA MUNICIPAL 2018	17,259,159.64
DIF SIPINNA	4,768,196.18
INSTITUTO NACIONAL DEL EMPRENDEDOR - MEJORA REGULATORIA	14,183.86
INSTITUTO NACIONAL DEL EMPRENDEDOR SPC0452015	1,076.06
INSTITUTO NACIONAL DEL EMPRENDEDOR SPC0472015	2,028.98
INSTITUTO NACIONAL DEL EMPRENDEDOR SPC0462015	747.16
SEDATU RESCATE DE ESPACIOS PUBLICOS - RECURSOS PROPIOS	93,542.40
SEDATU RESCATE DE ESPACIOS PUBLICOS - RECURSOS FEDERALES	39.52
CONAGUA APAUR 2016	3,404,316.39
FONDO PARA EL FORTALECIMIENTO DE LA INFRAESTRUCTURA ESTATAL Y MUNICIPAL FORTALECE 2016	2,126,035.87
FONDO DE DESARROLLO MUNICIPAL FODEMUN 2016	319,676.08
SEDATU VIVIENDA FEDERAL 2016	10,458.15
VERTIENTE ESPACIOS PUBLICOS Y PARTICIPACIÓN COMUNITARIA FEDERAL	50,909.47
VERTIENTE HABITAT FEDERAL	75,092.12
ESPACIOS PUBLICOS MUNICIPAL 2016	50,402.95
HABITAT MUNICIPAL 2016	37,325.48
PROGRAMA DE DESARROLLO REGIONAL 2016	33,979.15
PROGRAMAS REGIONALES 2 2016	169,219.12
PROGRAMA TEMPORAL DE EMPLEO 2016	2,246.10
FORTALECIMIENTO FINANCIERO 2016	2,990,079.72
DESARROLLO REGIONAL 2017	3,178,146.70
PROAGUA 2017	1,696,760.12
PROVISIONES ECONÓMICAS EQUIDAD DE GENERO	8,874.34
FORTASEG 2018	476.40
SEDATU RESCATE ESPACIOS PUBLICISO FEDERAL 2018	2,508.58
SEDATU RESCATE ESPACIOS PUBLICOS REC FEDERAL 2018	1,499,527.45

CONCEPTO	FONDOS AFECTACION ESPECIFICA
FONDOS ETIQUETADOS	
FONDOS DESCENTRALIZADOS 2018	14,269,721.18
FONDO DE LA COMISIÓN NACIONAL DE CULTURA FISICA Y DEPORTE 2014.	140,728.93
FONDO DE CONTINGENCIAS ECONOMICAS 2014	625,305.22
FONDO DE CONTINGENCIAS ECONOMICAS (20M)	275,624.92
PROYECTOS DE DESARROLLO REGIONAL 2014	3,810,177.50
RAMO-23FONDO DE CULTURA 2015	5,261,698.26
FONDO DE CONTINGENCIAS ECONOMICAS 2015	179,362.56
PROGRAMAS REGIONALES 2017	1,621,212.88
FONDO PARA EL FORTALECIMIENTO DE LA INFRAESTRUCTURA ESTATAL Y MUNICIPAL FORTALECE 2017	3,024.41
FONDOS DESCENTRALIZADOS 2017	23,271,344.85
SEDATU FONHAPO "2" 2017	498.86
SEDATU FONHAPO "3"	1,026.50
PROGRAMA APAUR 2018	6,308,639.18
SUBSIDIO PARA LA SEGURIDAD EN LOS MUNICIPIOS 2011 REC. FEDERALES	15,704.41
FONDO DE PAVIMENTACIONES Y ESPACIOS DEPORTIVOS 2013	167,783.46
HABITAT 2013	77,525.39
RESCATE DE ESPACIOS PUBLICOS 2013	152,964.58
FONDO DE PAVIMENTACION Y DESARROLLO MUNICIPAL 2015	810,518.50
FONDOS DE LA COMISION NACIONAL DEL AGUA	37,251.03
FONDO DE PAVIMENTACION 2011	769,497.39
FONDO DE PAVIMENTACION 2012	158,681.79
PROGRAMA MIGRANTES 2014	17,334.99
PROGRAMAS REGIONALES 2018	292,756.20
OTROS	143.25
FONDOS RAMO 33	
FONDO DE APORTACIONES DE INFRAESTRUCTURA SOCIAL MUNICIPAL 2010	82.26
FONDO DE APORTACIONES DE INFRAESTRUCTURA SOCIAL MUNICIPAL 2011	38,922.13
FONDO DE APORTACIONES DE INFRAESTRUCTURA SOCIAL MUNICIPAL 2012	0.32
FONDO DE APORTACIONES DE INFRAESTRUCTURA SOCIAL MUNICIPAL 2013	113,690.35
FONDO DE APORTACIONES DE INFRAESTRUCTURA SOCIAL MUNICIPAL 2014	186,453.64
FONDO DE APORTACIONES DE INFRAESTRUCTURA SOCIAL MUNICIPAL 2015	192,361.37
FONDO DE APORTACIONES DE INFRAESTRUCTURA SOCIAL MUNICIPAL 2016	11,170,675.02
FONDO DE APORTACIONES DE INFRAESTRUCTURA SOCIAL MUNICIPAL 2017	14,836,136.74
FONDO DE APORTACIONES DE INFRAESTRUCTURA SOCIAL MUNICIPAL 2018	3,945,275.54
FONDO DE APORTACIONES DE INFRAESTRUCTURA SOCIAL MUNICIPAL 2019	37,771,912.98
FONDO DE APORTACIONES PARA EL FORTALECIMIENTO DE LOS MUNICIPIOS 2011	6.96
FONDO DE APORTACIONES PARA EL FORTALECIMIENTO DE LOS MUNICIPIOS 2013	4,160,630.70
FONDO DE APORTACIONES PARA EL FORTALECIMIENTO DE LOS MUNICIPIOS 2015	0.00
FONDO DE APORTACIONES PARA EL FORTALECIMIENTO DE LOS MUNICIPIOS 2016	1,073.21
FONDO DE APORTACIONES PARA EL FORTALECIMIENTO DE LOS MUNICIPIOS 2017	22,600.54
FONDO DE APORTACIONES PARA EL FORTALECIMIENTO DE LOS MUNICIPIOS 2018	17.40
FONDO DE APORTACIONES PARA EL FORTALECIMIENTO DE LOS MUNICIPIOS 2019	113,578,781.25
FONDOS MUNICIPALES	
VIALIDADES REGIAS REC. MUNICIPALES	150,199,084.94
SERVICIOS PUBLICOS REC. MUNICIPALES	1,596.26
SEGURIDAD PUBLICA REC. MUNICIPALES	38,725,960.04

- Derechos a recibir Efectivo y Equivalentes**

Conforme la norma para las notas de los estados financieros, se informa de manera agrupada, la integración de los derechos a recibir efectivos y equivalentes, y bienes o servicios a recibir (excepto cuentas por cobrar de contribuciones o fideicomisos que se encuentran dentro de la nota de inversiones financieras largo plazo, participaciones y aportaciones de capital), como sigue:

Se presenta por tipo de contribución las cantidades que se encuentran pendientes de cobro y por recuperar al 31 de marzo de 2019 y hasta cinco ejercicios anteriores, considerando el acuerdo de "Normas y Metodología para la determinación de los momentos contables de los ingresos" (Última reforma DOF 27-09-2018 Anexo I) estas cuentas por cobrar se devengarán al momento de recibir el recurso.

CONCEPTO	IMPORTE
INGRESOS	
MULTAS DE ALCOHOLES	\$ 264,962,676.10
MULTAS DE CONSTRUCCIÓN PROTECCIÓN CIVIL	9,647,346.49
MULTAS DE ANUNCIOS	4,153,205.50
MULTAS DE CONSTRUCCIÓN	16,895,250.69
MULTAS DE ESPECTÁCULOS	9,147,998.52
MULTAS DE LIMPIA	66,850,095.11
MULTAS DE EQUILIBRIO ECOLÓGICO	5,741,137.91
MULTAS DE SEDUE	36,795,035.00
MULTAS DE TRÁNSITO	2,333,002,877.75
OBRAS INTEGRALES	18,950,159.27
IMPUESTO SOBRE DIVERSIONES Y ESPECTÁCULOS	53,110,178.55
REFRENDOS	370,566,809.30
MERCADOS	4,874,601.47
MULTAS DE SERVICIOS PÚBLICOS	11,898,050.00
SUBTOTAL	\$ 3,206,595,421.66
RECAUDACIÓN INMOBILIARIA	
MULTAS LOTES BALDÍO SUCIOS	\$ 36,242,895.77
IMPUESTO PREDIAL	1,891,209,676.02
SUBTOTAL	\$ 1,927,452,571.79
TOTAL DE CUENTAS POR COBRAR PENDIENTES DE DEVENGAR Y RECAUDAR	\$ 5,134,047,993.45

Conforme la norma para las notas de los estados financieros, se informa de manera agrupada, los derechos a recibir efectivos y equivalentes, y bienes o servicios a recibir (excepto cuentas por cobrar de contribuciones o fideicomisos que se encuentran dentro de inversiones financieras, participaciones y aportaciones de capital), al 31 de marzo de 2019 como sigue:

CONCEPTO	IMPORTE
DEUDORES MOROSOS POR COBRAR A CORTO PLAZO	\$ 785,187.00
DEUDORES POR GASTOS A COMPROBAR	7,720,094.36
DEUDORES POR FALTANTES DE CAJEROS	599,388.12
DEUDORES POR CHEQUES DEVUELTOS	10,242,785.61
OTRAS CUENTAS POR COBRAR A CORTO PLAZO	10,564,303.39
TOTAL	\$ 29,911,758.48

- **Derechos a recibir bienes y servicios**

El Municipio presenta en el rubro Derechos a recibir bienes y servicios que corresponden a los anticipos realizados a Proveedores de Bienes y Servicios y a Contratistas de Obras Públicas, como sigue:

CONCEPTO	IMPORTE
ANTICIPO A PROVEEDORES POR ADQUISICIÓN DE BIENES INMUEBLES Y MUEBLES A CORTO PLAZO	\$ 658,925.08
ANTICIPO A CONTRATISTAS POR OBRAS PÚBLICAS	31,155,417.01
OTROS DERECHOS A RECIBIR BIENES O SERVICIOS A CORTO PLAZO	5,471,338.65
TOTAL	\$ 37,285,680.74

- **Inversiones Financieras a largo plazo.**

Al 31 de marzo de 2019, el Municipio de Monterrey cuenta con los siguientes contratos de Fideicomiso:

- a) Contrato de Fideicomiso Irrevocable de Administración y Fuente de Pago 68680 constituido para garantizar obligaciones contratadas con Banca Afirme, S.A., Institución de Banca Múltiple, Afirme Grupo Financiero.
- b) Contrato de Fideicomiso Irrevocable de Administración y Fuente de Pago 72564 constituido para garantizar obligaciones contratadas con Banca Afirme, S.A., Institución de Banca Múltiple, Afirme Grupo Financiero.

A continuación se informan los saldos de los recursos asignados por tipo y monto al 31 de marzo de 2019.

TIPO	NO.	CONCEPTO	FIDEICOMISO	SALDO AL 31/MAR/2019
GARANTÍA DE PAGO	68680	LUMINARIAS	FIDEICOMISO AFIRME, S.A.	\$ 89,339,193.61
	72564	CONTRATO DE CRÉDITO	FIDEICOMISO AFIRME, S.A.	146,604,152.50
TOTAL				\$ 236,441,746.11

• **Bienes Muebles, Inmuebles e Intangibles**

Al 31 de marzo de 2019, se presenta la integración de bienes inmuebles y construcciones en proceso como sigue:

CONCEPTO	SALDO INICIAL AL 01 DE ENERO DE 2019	ALTAS	BAJAS	SALDO FINAL AL 31 DE MARZO DE 2019
TERRENOS	14,425,191,105.00	0.00	0.00	14,425,191,105.00
EDIFICIOS Y LOCALES	1,170,237,143.60	0.00	0.00	1,170,237,143.60
EDIFICACIÓN HABITACIONAL EN PROCESO	62,639,069.37	2,317,762.66	8,662,894.95	56,293,937.08
CONSTRUCCION Y REHAB. PLAZAS	80,372,591.48	2,844,019.96	11,954,567.03	71,262,044.41
CONSTRUCCION Y REHAB. DE PARQUES	173,524,028.19	14,165,782.87	5,533,651.72	182,156,159.34
CONSTRUCCION Y/O REHAB. INF. DEPORTIVA	215,815,236.93	0.00	2,503,064.17	213,312,172.76
CONSTRUCCION Y/O REHAB. INF. EDUCATIVA	15,700,875.85	0.00	0.00	15,700,875.85
CONST. REMOD. Y MTTO DE EDIF. MUNICIPALES	194,944,966.52	33,000,844.79	7,121,920.50	220,823,890.81
DIV. TERRENOS Y CONST.DE OBRAS DE URBANIZACIÓN	188,386,817.48	61,777,550.11	312,096.89	249,852,270.70
PAVIMENTACION ASFALTICA	8,394,742.19	0.00	0.00	8,394,742.19
REHABILITACION DE CALLES Y AVENIDAS	1,319,079,812.94	57,898,174.24	0.00	1,376,977,987.18
CONSTRUCCION PASOS A DESNIVEL	117,703,782.89	0.00	0.00	117,703,782.89
AFECTACIONES VIALIDADES (INMUEBLES)	15,194,001.29	855,000.00	0.00	16,049,001.29
INSTALACIONES Y EQUIPAMIENTO EN CONSTRUCCIONES	1,768,906.04	0.00	0.00	1,768,906.04
EDIFICACION NO HABIT BIENES PROPIOS	30,876,785.99	0.00	0.00	30,876,785.99
TOTAL BIENES INMUEBLES Y CONSTRUCCIONES EN PROCESO	18,019,829,865.76	172,859,134.63	36,088,195.26	18,156,600,805.13

Se anexa en disco compacto la relación de inmuebles en bienes propios, registrado en la cuenta de terrenos conforme su superficie y su valor catastral.

En cumplimiento al acuerdo del Consejo Nacional de Armonización Contable publicado en el DOF de fecha 27 de diciembre de 2017, en donde se emiten las Reglas Específicas del Registro y Valoración del Patrimonio, se continuó con la revisión de las obras registradas en los ejercicios 2015, 2016, 2017 y 2018 que se encuentran terminadas, determinando la cantidad de \$36,088,195.27 (Treinta y seis millones ochenta y ocho mil ciento noventa y cinco pesos 27/100 M.N.) que corresponde a obras públicas no capitalizables de acuerdo a lo que se informa en las actas de entrega – recepción, así como al informe financiero correspondiente.

En virtud de lo anterior, se procedió a realizar los registros contables correspondientes transfiriendo el saldo de construcciones en proceso a Hacienda Pública/Patrimonio Generado, originando una disminución en el activo.

A continuación, se muestra un resumen de las obras en proceso terminadas no capitalizables, cuyo importe fue reclasificado a Resultado de Ejercicios Anteriores atendiendo a la normatividad aplicable:

DESCRIPCIÓN DE LA OBRA	IMPORTE
REHABILITACIÓN DE CUATRO CENTRO DE SALUD UBICADOS EN CALLE NEZAHUALPILLI E IXTLIXOCHITL (C.E.D.E.C.O. 8), COL. PROVILEON SAN BERNABE; CALLE 1 Y RUBIBARDOS, COL. HOGARES FERROCARRILEROS; CALLE APIO Y PLATANOS, COL. FOMERREY 124; CALLE SAETA Y TRIANGULO, COL. FOMERREY 105, EN MONTERREY, N.L.	\$ 1,458,695.01
CONSTRUCCION DE 12 CUARTOS PARA BAÑO EN DIVERSAS COLONIAS DEL SECTOR NORPONIENTE ZONA SAN BERNABE Y 34 CUARTOS PARA BAÑO EN EL SECTOR ZONA DE LA ALIANZA-SOLIDARIDAD, DEL MUNICIPIO DE MONTERREY, N.L.	2,219,384.12
CONSTRUCCION DE 38 CUARTOS DORMITORIOS EN DIVERSAS COLONIAS DEL SECTOR NORPONIENTE, ZONA DE SAN BERNABE, DEL MUNICIPIO DE MONTERREY	2,693,538.74
REMODELACION DE PLAZA PUBLICA UBICADA EN CALLE JESUS LUNA AYALA Y JERONIMO GORENA COL. VALLE VERDE EN EL MUNICIPIO DE N.L.	2,199,109.83
CONSTRUCCION Y REHABILITACION DE ESCUELA EMILIANO ZAPATA, UBICADA EN COL. TIERRA Y LIBERTAD, EN EL MUNICIPIO DE MONTERREY, N.L.	9,755,457.20
REHABILITACION DE BIBLIOTECA PUBLICA EN COLONIA MODERNA, EN EL MUNICIPIO DE MONTERREY, N.L.	1,537,892.04
CONSTRUCCION DE ESCUELA PRIMARIA "JOSE MARTI" COL. FOMERREY 112, CLAVE 19EESO277Z (CANCHA DE FUT 7), EN ESCUELA PRIMARIA "CUAUHTEMOC", COL. AMPLIACION LOMAS MODELO, CLAVE 19EPR1029F (COMEDOR ESCOLAR) Y EN KINDER "ELENA HUERTA", COL. 1 DE JUNIO.CLAVE 19EJN0473.5 (CONSTRUCCION DE AULA) EN EL MUNICIPIO DE MONTERREY, N.L.	3,749,972.09
REHABILITACION DE CANCHA DE FUTBOL RAPIDO UNIDAD DEPORTIVA DIEGO MONTEMAYOR UBICADA EN CALLE COMISARIADO EJIDAL ENTRE DIVISION SUR Y LA ALIANZA, COL. LA ALIANZA; REHABILITACION DE ESPACIOS PUBLICOS CANCHAS POLIVALENTES UBICADAS EN CALLE GUAYABO Y CALLE JACARANDA EN COL. VALLE VERDE 10 SECTOR Y REHABILITACION DE ESPACIOS PUBLICOS PARQUE CANCHA UVICADA EN CALLE 17 DE DICIEMBRE Y CALLE JULIO CAMELO EN COL. BUROCRATAS MUNICIPALES, EN EL MUNICIPIO DE MONTERREY N.L.	2,503,064.18
REHABILITACION DE PARQUE PUBLICO ZONA NORTE DEL MUNICIPIO DE MONTERREY EN LA COLONA ARCOS DEL SOL ELITE, EN LA CALLE DE LOS PROFESIONISTAS ENTRE 5° DE LOS RUTEROS Y DE LOS PROFESIONISTAS, EN EL MUNICIPIO DE MONTERREY, N.L.	5,533,651.72
REHABILITACION DE DOMO CENTRAL EN EL PALACIO MUNICIPAL DE MONTERREY, EN EL MUNICIPIO DE MONTERREY	4,125,333.45
REPARACION DE SOCAVON EN VIALIDAD EN EL CRUCE DE PALACIO DE JUSTICIA Y CALLE ANTONIO TRUJILLO, EN LA COL. FERROCARRILERA, EN EL MUNICIPIO DE MONTERREY, N.L.	312,096.89
TOTAL	\$ 36,088,195.27

Se continuará trabajando en la revisión de la documentación de las obras que sean concluidas en el 2019, a fin de aplicar el debido tratamiento contable en base a los lineamientos que establece CONAC.

A continuación se informa de manera agrupada por cuenta específica de activo, los saldos de bienes muebles y activos diferidos e intangibles, así como el monto de su depreciación o amortización acumulada, al 31 de marzo de 2019.

CONCEPTO	VALOR DE ADQUISICIÓN	DEPRECIACIÓN DEL EJERCICIO	DEPRECIACIÓN ACUMULADA	IMPORTE NETO	TASA DE DEPRECIACIÓN
BIENES MUEBLES					
MUEBLES DE OFICINA Y ESTANTERÍA	21,899,466.16	480,331.65	7,707,077.33	14,192,388.83	10%
MUEBLES, EXCEPTO DE OFICINA Y ESTANTERÍA	2,209,177.58	49,626.57	1,490,965.72	718,211.86	10%
EQUIPO DE CÓMPUTO Y DE TECNOLOGÍAS DE LA INFORMACIÓN	97,713,369.44	3,104,091.83	69,641,141.54	28,072,227.90	33%
OTROS MOBILIARIOS Y EQUIPOS DE ADMINISTRACIÓN	17,715,898.31	383,297.05	5,602,233.93	12,113,664.38	10%
EQUIPOS Y APARATOS AUDIOVISUALES	6,451,514.59	150,668.00	4,715,395.82	1,736,118.77	33%
APARATOS DEPORTIVOS	1,022,803.05	15,388.47	860,276.94	162,526.11	20%
CÁMARAS FOTOGRÁFICAS Y DE VIDEO	3,866,080.67	191,514.33	3,169,939.12	696,141.55	33%
OTRO MOBILIARIO Y EQUIPO EDUCACIONAL Y RECREATIVO	3,167,165.52	57,388.14	2,595,158.80	572,006.72	20%
EQUIPO MÉDICO Y DE LABORATORIO	44,233,163.97	1,621,069.80	14,767,801.65	29,465,362.32	20%
INSTRUMENTAL MÉDICO Y DE LABORATORIO	3,704,097.25	60,104.85	2,779,893.52	924,203.73	20%
VEHÍCULOS Y EQUIPO DE TRANSPORTE	94,127,454.88	983,930.16	72,537,874.66	21,589,580.22	20%
VEHÍCULOS Y EQUIPO DE TRANSPORTE SEGURIDAD	382,275,096.90	20,731,890.72	245,804,010.13	136,471,086.77	33%
CARROCERIAS Y REMOLQUES	16,707,869.52	10,804.62	4,041,986.51	12,665,883.01	20%
CARROCERIAS Y REMOLQUES SEGURIDAD	20,276,607.40	2,017,787.43	13,174,413.91	7,102,193.49	33%
EMBARCACIONES	120,987.81	5,444.55	24,228.63	96,759.18	20%
OTROS EQUIPOS DE TRANSPORTE	75,105,359.05	404,405.70	26,640,459.57	48,464,899.48	20%-33%
EQUIPO DE DEFENSA Y SEGURIDAD	307,787,262.92	22,484,655.60	44,213,251.61	263,574,011.31	33%
MAQUINARIA Y EQUIPO INDUSTRIAL	11,553,572.03	255,226.95	5,497,170.36	6,056,401.67	10%
MAQUINARIA Y EQUIPO DE CONTRUCCIÓN	50,322,629.21	154,602.78	50,089,677.70	232,951.51	10%
SISTEMA AIRE ACONDICIONADO Y DE REFRIGERACIÓN INDUSTRIA	21,691,755.81	456,129.33	20,290,428.86	1,401,326.95	10%
EQUIPO Y APARATOS DE COMUNICACIÓN Y TELECOMUNICACIÓN	56,541,400.77	1,118,517.57	28,496,106.47	28,045,294.30	10%
EQUIPOS DE GENERACIÓN ELÉCTRICA, APARATOS ELÉCTRICOS	10,752,136.35	219,611.76	3,024,216.63	7,727,919.72	10%
HERRAMIENTAS Y MÁQUINAS-HERRAMIENTAS	33,673,009.35	706,362.36	7,949,906.98	25,723,102.37	10%
OTROS EQUIPOS	29,536,993.72	382,855.95	13,492,786.83	16,044,206.89	10%
BIENES ARTÍSTICOS, CULTURALES Y CIENTÍFICOS	546,300.00	0.00	0.00	546,300.00	N/A
SUBTOTAL BIENES MUEBLES	1,313,001,172.26	56,045,706.17	648,606,403.22	664,394,769.04	
ACTIVOS INTANGIBLES					
SOFTWARE	36,896,091.99	84,824.28	849,031.55	36,047,060.44	10%
LICENCIAS INFORMÁTICAS E INTELECTUALES	37,364,121.87	791,255.16	6,826,353.40	30,537,768.47	10%
SUBTOTAL ACTIVOS INTANGIBLES	74,260,213.86	876,079.44	7,675,384.95	66,584,828.91	
ACTIVOS DIFERIDOS					
ESTUDIOS, FORMULACION Y EVAL DE PROYECTO	83,551,367.50			83,551,367.50	
OTROS ACTIVOS DIFERIDOS	1,342,750.69			1,342,750.69	
SUBTOTAL ACTIVOS DIFERIDOS	84,894,118.19			84,894,118.19	
TOTAL	1,472,155,504.31	56,921,785.61	656,281,788.17	815,873,716.14	

Durante el primer trimestre del 2019, se registraron adquisiciones de bienes muebles por un monto de \$932,940.96 mismos que se detallan a continuación:

CONCEPTO	IMPORTE
MOBILIARIO	\$ 37,566.60
BIENES INFORMÁTICOS	54,177.00
EQUIPO DE ADMINISTRACIÓN	6,461.20
EQUIPOS Y APARATOS AUDIOVISUALES	27,956.00
CÁMARAS FOTOGRÁFICAS Y DE VIDEO	99,153.56
EQUIPO MÉDICO Y DE LABORATORIO	9,048.00
EQUIPO Y APARATOS DE COMUNICACIÓN Y TELE	150,463.60
HERRAMIENTAS Y MÁQUINAS-HERRAMIENTAS	486,055.00
OTROS BIENES MUEBLES	62,060.00
	\$ 932,940.96

El monto de la depreciación del primer trimestre de 2019, se calculó en base a las Reglas de Registro y Valoración de Patrimonio emitidas por el CONAC de la siguiente manera:

$$\text{Depreciación} = \frac{\text{Costo de adquisición del activo depreciable o amortizable} - \text{Valor de deshecho}}{\text{Vida útil}}$$

- a) Costo de adquisición: Es el monto pagado de efectivo o equivalentes por un activo o servicio al momento de su adquisición.
- b) Valor de desecho: Es la mejor estimación del valor que tendrá el activo en la fecha en la que dejará de ser útil para el ente público. Esta fecha es la del fin de su vida útil, o la del fin de su vida económica y si no se puede determinar es igual a cero.
- c) Vida útil de un activo: Es el período durante el que se espera utilizar el activo por parte del ente público.

• **Estimaciones y Deterioros**

El Municipio de Monterrey presenta al 31 de marzo de 2019, cuentas por cobrar con riesgo de recuperabilidad derivado de la antigüedad de las mismas.

La Dirección de Contabilidad y Cuenta Pública crea una estimación para incobrabilidad, atendiendo a las expectativas de las pérdidas crediticias esperadas, iniciando su registro en el ejercicio 2017.

Para determinar la estimación para incobrabilidad la Norma de Información Financiera C-3 Cuentas por Cobrar, señala que la entidad debe efectuar juicio profesional, sin embargo, se realizó una evaluación de las pérdidas esperadas y se concluye que la base para el registro de la provisión esta sustentado en el análisis del saldo de las cuentas por cobrar al 31 de diciembre de 2011, en el entendido de que se están realizando las gestiones requeridas para recuperar estas cuentas o en su caso cancelarlas previa autorización del Ayuntamiento.

	SALDO AL 31 DE MARZO 2019
Cheques devueltos del ejercicio 2010 y anteriores	\$ 1,301,682.52
Cuentas por Cobrar derivados de deducciones de nómina por cancelación de cheque	190,758.72
Anticipos de aguinaldos	192,793.37
Total estimación de Cuentas por Cobrar con riesgo de incobrabilidad	\$ 1,685,234.61

Durante el primer trimestre del ejercicio 2019, no se modificó la estimación de cuentas incobrables.

• **Otros activos**

De la cuenta de otros activos no circulantes, se informa el monto de 54 activos de bienes inmuebles dados en comodato al 31 de marzo de 2019 como sigue.

CONCEPTO	IMPORTE
TERRENOS EN COMODATO	\$ 1,054,490,184.00
EDIFICIOS NO HABITACIONALES Y OTROS INMUEBLES	49,409,500.00
TOTAL	\$ 1,103,899,684.00

Pasivo

Se presenta la relación de cuentas por pagar a corto plazo al 31 de marzo de 2019:

CONCEPTO	IMPORTE
SERVICIOS PERSONALES POR PAGAR A CORTO PLAZO	6,130,282.11
PROVEEDORES POR PAGAR A CORTO PLAZO	198,793,793.12
CONTRATISTAS POR OBRAS PÚBLICAS POR PAGAR A CORTO PLAZO	26,036,281.43
TRANSFERENCIAS OTORGADAS POR PAGAR A CORTO PLAZO	116,938,966.14
RETENCIONES Y CONTRIBUCIONES POR PAGAR A CORTO PLAZO	37,562,283.03
OTRAS CUENTAS POR PAGAR A CORTO PLAZO	59,231,306.49
TOTAL	\$ 444,701,922.60

Asimismo, se informa de manera agrupada los recursos localizados en Otros pasivos a corto plazo, de provisión para demandas y juicios a corto plazo y bienes de terceros en administración y/o en garantía a corto y largo plazo.

CONCEPTO	IMPORTE
PROVISIÓN PARA DEMANDAS Y JUICIOS A CORTO PLAZO	22,198,850.60
INGRESOS POR CLASIFICAR	3,234,146.65
TOTAL	\$ 25,432,997.25

CONCEPTO	IMPORTE
FONDOS EN GARANTÍA A CORTO PLAZO	2,268,618.11
FONDOS EN GARANTÍA A LARGO PLAZO	15,240,957.63
TOTAL	\$ 17,509,575.74

TOTAL DE PASIVO SIN CONSIDERAR DEUDA PÚBLICA	\$ 487,644,495.59
---	--------------------------

Fondos y Bienes de Terceros en Garantía y/o Administración a Corto Plazo: Representa el monto de los fondos y bienes propiedad de terceros, en garantía del cumplimiento de obligaciones contractuales o legales, o para su administración que eventualmente, se tendrán que devolver a su titular en un plazo menor o igual a doce meses.

Fondos y Bienes de Terceros en Garantía y/o Administración a Largo Plazo: Representa los fondos y bienes de propiedad de terceros, en garantía del cumplimiento de obligaciones contractuales o legales, o para su administración que eventualmente, se tendrán que devolver a su titular en un plazo menor o igual a doce meses, no incluidos en las cuentas anteriores.

Con respecto a la información de la deuda pública, está se incluye en el informe de deuda pública en la nota 11 "Información sobre la Deuda y el Reporte Analítico de la Deuda" de las notas de Gestión Administrativa.

II. Notas al Estado de Actividades
Ingresos de Gestión

Se presenta la información de manera agrupada de los rubros de impuestos, contribuciones de mejoras, derechos, productos, aprovechamientos, participaciones y aportaciones, transferencias, subsidios, otros ingresos y beneficios varios al 31 de marzo de 2019, considerando que su afectación contable y presupuestal del momento devengado y recaudado se cumple cuando se recibe el ingreso.

RUBRO	CLASE	IMPORTE
IMPUESTOS	IMPUESTO SOBRE DIVERSIONES Y ESPECTÁCULOS	\$ 11,395,245.37
	IMPUESTO SOBRE JUEGOS PERMITIDOS	145,217.06
	IMPUESTO PREDIAL	906,966,316.87
	IMPUESTO SOBRE ADQUISICIÓN DE INMUEBLES	184,752,054.88
	RECARGOS, GASTOS DE EJECUCIÓN, SANCIONES	3,352,355.30
DERECHOS	POR OCUPACIÓN DE LA VÍA PÚBLICA	45,997,308.37
	POR CONTRUCCIONES Y URBANIZACIONES.	20,591,620.98
	POR CERTIFICACIONES, AUTORIZACIONES.	1,453,127.61
	POR INSCRIPCIÓN Y REFRENDO	36,670,919.94
	POR REVISIÓN, INSPECCIÓN Y SERVICIOS	4,824,110.79
	POR EXPEDICIÓN DE LICENCIAS	182,552.40
	POR LIMPIA Y RECOLECCIÓN DE DESECHOS INDUSTRIALES	2,283,857.71
	RECARGOS, GASTOS DE EJECUCIÓN, SANCIONES	425,834.59
	RECARGO DEL REZAGO DEL REFRENDO	220,265.28
CONTRIBUCIONES POR NUEVOS FRACCIONAMIENTOS	9,445,323.89	
PRODUCTOS	ENAJENACIÓN DE BIENES MUEBLES E INMUEBLES	5,806.55
	ARRENDAMIENTO O EXPLOTACIÓN DE BIENES MUBLES	4,207,718.55
	INTERESES GANADOS DE VALORES, CRÉDITOS, ETC	28,203,683.20
	VENTA DE IMPRESOS, FORMATOS Y PAPEL ESP	214,400.00
	OTROS PRODUCTOS QUE GENERAN INGRESOS CORRRIENTES	24,141,164.24
APROVECHAMIENTOS	MULTAS ESTATALES	59,589,693.93
	INDEMNIZACIONES	3,019,736.38
	APORTACIONES DE CONCESIONARIOS	149,892.23
	ACCESORIOS DE APROVECHAMIENTOS DIFERENTES	190,221.32
	DONATIVOS	71,612.18
	CONVENIOS DE COLABORACIÓN ADMINISTRATIVA	1,106,456.77
PARTICIPACIONES	PARTICIPACIONES FEDERALES	606,700,675.63
	PARTICIPACIONES ESTATALES	65,518,762.41
APORTACIONES	FONDO PARA LA INFRAESTRUCTURA SOCIAL MUNICIPAL	37,823,063.32
	FONDO PARA EL FORTALECIMIENTO MUNICIPAL	191,349,481.46
TRANSFERENCIAS, ASIGNACIONES, SUBSIDIOS	SUBSIDIOS FEDERALES	722,264.24
	SUBSIDIOS ESTATALES	165,591,970.19
OTROS INGRESOS Y BENEFICIOS	OTROS INGRESOS	102,391.49
TOTAL		\$ 2,417,415,105.13

Se informa de manera agrupada la desagregación de ingresos acumulados al primer trimestre de 2019 por recaudación de los impuestos sobre el patrimonio, como se presentan a continuación:

CONCEPTO	IMPORTE
PREDIAL	\$ 810,625,868.87
REZAGO PREDIAL	87,909,370.50
MODERNIZACIÓN CATASTRAL	543,010.50
REZAGO MODERNIZACIÓN CATASTRAL	2,176,589.00
ACTUALIZACIONES	5,711,478.00
IMPUESTO ISAI	184,752,054.88
ACTUALIZACIONES	-
TOTAL	\$ 1,091,718,371.75

Participaciones, Aportaciones, Convenios, Incentivos derivados de colaboración fiscal, Fondos distintos de aportaciones, Transferencias, Asignaciones, Subsidios y Subvenciones

Se presente de manera agrupada la desagregación de ingresos por Participaciones acumulados al primer trimestre de 2019:

CONCEPTO	MONTO
FONDO GENERAL DE PARTICIPACIONES	\$ 422,370,928.06
FONDO DE FOMENTO MUNICIPAL	59,224,782.45
IMPUESTO ESPECIAL SOBRE LA PRODUCCIÓN Y LOS SERVICIOS (IEPS)	19,396,446.39
FONDO DE FISCALIZACIÓN	17,333,573.22
IMPUESTO SOBRE AUTOMÓVILES NUEVOS (ISAN)	16,034,250.64
RECAUDACIÓN DE LA VENTA FINAL DE GASOLINAS Y DIESEL	13,960,936.02
FONDO DE EXTRACCIÓN DE HIDROCARBUROS	1,597,419.30
IMPUESTO SOBRE TENENCIA	23,983.55
ISR	56,758,356.00
TOTAL DE PARTICIPACIONES FEDERALES	606,700,675.63
IMPUESTO SOBRE TENENCIA	5,086,560.33
0.6 CUOTAS POR DERECHOS DE CONTROL VEHICULAR	16,243,901.88
FONDOS DESCENTRALIZADOS SEGURIDAD ISN	41,996,036.70
DERECHOS DE ALCOHOLES	2,192,263.50
TOTAL DE PARTICIPACIONES ESTATALES	65,518,762.41
TOTAL DE PARTICIPACIONES	\$ 672,219,438.04

Se informa de manera agrupada la desagregación de ingresos por aportaciones del Ramo 33 acumulados al primer trimestre de 2019:

CONCEPTO	MONTO
FONDO DE INFRAESTRUCTURA SOCIAL MUNICIPAL (RAMO 33)	\$ 37,701,125.16
FONDO DE FORTALECIMIENTO MUNICIPAL (RAMO 33)	191,232,462.66
PRODUCTOS FINANCIEROS GENERADOS DE LA INVERSIÓN DE LOS FONDOS (FISMY FORTAMUN)	238,956.96
TOTAL DE APORTACIONES	\$ 229,172,544.78

Se informa las transferencias por subsidios y subvenciones federales y estatales recibidas acumulados al primer trimestre del año 2019, como se detalla a continuación:

CONCEPTO	MONTO
INTERESES FONDOS FEDERALES	\$ 722,264.24
TOTAL DE SUBSIDIOS FEDERALES	\$ 722,264.24

FONDOS DESCENTRALIZADOS	\$ 20,203,104.42
OTROS SUBSIDIOS ESTATALES (IMPUESTO ESTATAL 3% SOBRE NÓMINA)	15,318,314.00
FONDO DESARROLLO MUNICIPAL	8,997,065.80
FONDOS DE SEGURIDAD MUNICIPAL	26,570,386.35
FONDS DESCENTRALIZADOS P/FINES ESPECIFICOS	22,757,582.46
FDO PROYECTOS DE INFRAEST. MUNICIPAL	21,908,120.06
FONDO DE APOYO DEFENSORIAS MUNICIPALES	4,758,819.94
PROVISIONES ECONOMICAS 2019	45,000,000.00
INTERESES FONDOS ESTATALES	78,577.16
TOTAL DE SUBSIDIOS ESTATALES	\$ 165,591,970.19

TOTAL GENERAL DE SUBSIDIOS	\$ 166,314,234.43
-----------------------------------	--------------------------

Otros Ingresos y Beneficios

Se informa de manera agrupada, el tipo, monto de la cuenta de otros ingresos, para el rubro de otros ingresos y beneficios varios, refiere a los excedentes de cajas, se presenta como sigue:

CONCEPTO	MONTO
OTROS INGRESOS Y BENEFICIOS VARIOS	\$ 102,391.49
TOTAL	\$ 102,391.49

Gastos y Otras Pérdidas

La integración de los gastos de funcionamiento, transferencias, jubilaciones, pensiones, convenios, subsidios, otras ayudas, otros gastos y pérdidas extraordinarias acumulados al primer trimestre del año 2019, se informan a continuación:

CONCEPTO	IMPORTE	PORCENTAJE
GASTOS DE FUNCIONAMIENTO		
REMUNERACIONES AL PERSONAL DE CARÁCTER PERMANENTE	209,942,373.61	17.90%
REMUNERACIONES AL PERSONAL DE CARÁCTER TRANSITORIO	11,411,163.43	0.97%
REMUNERACIONES ADICIONALES Y ESPECIALES	71,293,356.77	6.08%
SEGURIDAD SOCIAL	8,550,622.68	0.73%
OTRAS PRESTACIONES SOCIALES Y ECONÓMICAS	103,821,683.26	8.85%
PAGO DE ESTÍMULOS A SERVIDORES PÚBLICOS	1,683,060.00	0.14%
MATERIALES DE ADMINISTRACIÓN, EMISIÓN DE DOCUMENTOS Y ARTÍCULOS OFICIALES	2,714,846.31	0.23%
ALIMENTOS Y UTENSILIOS	2,170,252.10	0.18%
MATERIAS PRIMAS Y MATERIALES DE PRODUCCIÓN Y COMERCIALIZACIÓN	0.00	0.00%
MATERIALES Y ARTÍCULOS DE CONSTRUCCIÓN Y DE REPARACIÓN	6,367,158.52	0.54%
PRODUCTOS QUÍMICOS, FARMACÉUTICOS Y DE LABORATORIO	58,279,247.29	4.97%
COMBUSTIBLES, LUBRICANTES Y ADITIVOS	46,684,432.41	3.98%
VESTUARIO, BLANCOS, PRENDAS DE PROTECCIÓN Y ARTÍCULOS DEPORTIVOS	989,720.47	0.08%
MATERIALES Y SUMINISTROS PARA SEGURIDAD	0.00	0.00%
HERRAMIENTAS, REFACCIONES Y ACCESORIOS MENORES	148,784.26	0.01%
SERVICIOS BÁSICOS	52,579,408.23	4.48%
SERVICIOS DE ARRENDAMIENTO	12,383,958.27	1.06%
SERVICIOS PROFESIONALES, CIENTÍFICOS Y TÉCNICOS Y OTROS SERVICIOS	85,544,511.81	7.29%
SERVICIOS FINANCIEROS, BANCARIOS Y COMERCIALES	8,965,629.72	0.76%
SERVICIOS DE INSTALACIÓN, REPARACIÓN, MANTENIMIENTO Y CONSERVACIÓN	73,902,064.84	6.30%
SERVICIOS DE COMUNICACIÓN SOCIAL Y PUBLICIDAD	8,799,965.76	0.75%
SERVICIO DE TRASLADO Y VIÁTICOS	71,646.77	0.01%
SERVICIOS OFICIALES	855,418.87	0.07%
OTROS SERVICIOS GENERALES	63,057,808.26	5.39%
TRANSFERENCIAS INTERNAS Y ASIGNACIONES		
TRANSFERENCIAS INTERNAS AL SECTOR PÚBLICO	0.00	0.00%
APORTACIONES AL INSTITUTO DE LA JUVENTUD	2,669,333.36	0.23%
APORTACIONES AL INSTITUTO DE LA MUJER	2,209,999.98	0.19%
APORTACIONES AL IMPLANC	2,001,999.99	0.17%

CONCEPTO	IMPORTE	PORCENTAJE
GASTOS DE FUNCIONAMIENTO		
AYUDAS SOCIALES A PERSONAS	125,248.52	0.01%
BECAS	0.00	0.00%
AYUDAS SOCIALES A INSTITUCIONES	0.00	0.00%
AYUDAS SOCIALES POR DESASTRES NATURALES	0.00	0.00%
PENSIONES	22,413,636.12	1.91%
JUBILACIONES	84,082,459.08	7.17%
OTRAS PENSIONES Y JUBILACIONES	2,945,324.24	0.25%
TRANSFERENCIAS A FIDEICOMISOS, MANDATOS Y CONTRATOS ANÁLOGOS A ENTIDADES PARA ESTATALES	110,000,000.00	9.38%
PARTICIPACIONES Y APORTACIONES		
CONVENIOS DE REASIGNACIÓN	0.00	0.00%
CONVENIOS DE DESCENTRALIZACIÓN Y OTROS	2,958,781.84	0.25%
INTERESES, COMISIONES Y OTROS GASTOS		
INTERESES DE LA DEUDA PÚBLICA INTERNA	46,390,903.56	3.95%
COMISIONES DE LA DEUDA PÚBLICA	0.00	0.00%
GASTOS DE LA DEUDA PÚBLICA INTERNA	442,823.67	0.04%
OTROS GASTOS Y PERDIDAS		
ESTIMACIONES POR PERDIDA O DETERIORO DE ACTIVOS CIRCULANTES	0.00	0.00%
DEPRECIACIÓN DE BIENES INMUEBLES	0.00	0.00%
DEPRECIACIÓN DE INFRAESTRUCTURA	0.00	0.00%
DEPRECIACIÓN DE BIENES MUEBLES	56,045,706.17	4.78%
AMORTIZACIÓN DE ACTIVOS INTANGIBLES	876,079.44	0.07%
PROVISIONES DE PASIVOS A CORTO PLAZO	9,308,122.15	0.79%
DISMINUCIÓN DE BIENES POR PERDIDA U OBSOLECENCIA Y DETERIORO	0.00	0.00%
GASTOS DE EJERCICIOS ANTERIORES	468,767.23	0.04%
OTROS GASTOS VARIOS	0.05	0.00%
CONSTRUCCIÓN EN BIENES NO CAPITALIZABLES	0.00	0.00%
TOTAL	\$1,173,156,299.04	100.00%

De aquellos rubros que representan el 10% o más de los gastos totales, se tienen las remuneraciones al personal de carácter permanente que representan el 17.90% del total de erogaciones efectuadas acumuladas al primer trimestre de 2019 y corresponden al sueldo base de personal sindicalizado y de confianza.

III. Notas al Estado de Variación en la Hacienda Pública

Este Estado tiene la finalidad de mostrar los cambios que sufrieron los distintos elementos que componen la Hacienda Pública del Municipio, entre el inicio y el final del período, así como explicar y analizar cada una de ellas.

Para elaborar el Estado de Variación en la Hacienda Pública se utiliza el Estado de Actividades y el Estado de Situación Financiera, con corte en dos fechas, de modo que se puede determinar la respectiva variación. Este Estado debe abarcar las variaciones entre las fechas de inicio y cierre del período, aunque para efectos de análisis puede trabajarse con un lapso mayor.

1. Hacienda Pública / Patrimonio Contribuido

El Municipio durante el período que se presenta no recibió aportaciones del sector privado, público o externo que incrementen el patrimonio del ente público.

2. Hacienda Pública / Patrimonio Generado

Este saldo representa la acumulación de resultados de ejercicios anteriores, así como el resultado del ejercicio corriente.

CONCEPTO	HACIENDA PÚBLICA / PATRIMONIO CONTRIBUIDO	HACIENDA PÚBLICA / PATRIMONIO GENERADO DE EJERCICIOS ANTERIORES	HACIENDA PÚBLICA / PATRIMONIO GENERADO DEL EJERCICIO	TOTAL
ACTUALIZACIÓN DE LA HACIENDA PÚBLICA / PATRIMONIO	\$ -			
ACTUALIZACIÓN DE LA HACIENDA PÚBLICA / PATRIMONIO				
RESULTADOS DE EJERCICIOS ANTERIORES		\$ 3,964,423,325.71		
REMANENTES DE EJERCICIOS ANTERIORES		-343,189,433.34		
REMANENTES DE EJERCICIOS ANTERIORES 2014		699,192,812.33		
REMANENTES DE EJERCICIOS ANTERIORES 2015		203,234,533.22		
REMANENTES DE EJERCICIOS ANTERIORES 2016		1,115,892,129.78		
REMANENTES DE EJERCICIOS ANTERIORES 2017		994,418,756.55		
REMANENTES DE EJERCICIOS ANTERIORES 2018		1,294,874,527.17		
REVALÚOS		\$ 6,600,948,383.41	\$ -	
REVALÚO DE BIENES INMUEBLES		6,600,827,395.60		
REVALÚO DE BIENES MUEBLES		120,987.81		
RECTIFICACIONES DE RESULTADOS DE EJERCICIOS ANTERIORES		\$ 8,290,802,099.28	\$ 745,279.04	
CAMBIOS EN POLÍTICAS CONTABLES		8,240,067,368.86		
CAMBIOS POR ERRORES CONTABLES		50,734,730.42	745,279.04	
PATRIMONIO GENERADO DE EJERCICIOS ANTERIORES	\$ -	\$ 18,856,173,808.40	\$ 745,279.04	\$ 18,856,919,087.44
PATRIMONIO GENERADO DEL EJERCICIO			\$ 1,244,258,806.09	\$ 1,244,258,806.09
PATRIMONIO GENERADO ACUMULADO		\$ 18,856,173,808.40	\$ 1,245,004,085.13	\$ 20,101,177,893.53

IV. Notas al Estado de Flujo de Efectivo
Efectivo y equivalentes

1.- El análisis del saldo inicial y final que se muestra en el Estado de Flujo de Efectivo al 31 de marzo 2019 en la cuenta de efectivo y equivalentes se integra como sigue:

CONCEPTO	MARZO 2019	DICIEMBRE 2018
EFFECTIVO	\$ 1,208,789.00	\$ 716,788.24
EFFECTIVO EN BANCOS	267,710,752.24	225,846,866.95
INVERSIONES TEMPORALES (HASTA TRES MESES)	1,426,446,903.82	287,816,936.39
FONDOS CON AFECTACIÓN ESPECÍFICA	530,797,810.02	610,091,648.74
DEPOSITOS DE FONDOS DE TERCEROS Y OTROS	0.00	0.00
TOTAL	\$ 2,226,164,255.08	\$ 1,124,472,240.32

2.- En flujos de efectivo de inversión se muestra que se adquirieron bienes muebles e inmuebles por el siguiente monto global:

CONCEPTO	MARZO 2019
BIENES INMUEBLES, INFRAESTRUCTURA Y CONSTRUCCIONES EN PROCESO	172,859,134.63
BIENES MUEBLES	932,940.96
INTANGIBLES	-
TOTAL	\$ 173,792,075.59

3.- Asimismo, se informan las partidas que no representaron una salida de efectivo:

	MARZO 2019
AHORRO/DESAHORRO ANTES DE RUBROS EXTRA ORDINARIOS	\$ 1,310,488,713.85

MOVIMIENTOS DE PARTIDAS (O RUBROS) QUE NO AFECTAN AL EFECTIVO:

DEPRECIACIÓN	56,045,706.17
AMORTIZACIÓN	876,079.44
PROVISIONES	9,308,122.15

V) Conciliación entre los ingresos presupuestarios y contables, así como entre los egresos presupuestarios y los gastos contables

La conciliación se presenta atendiendo a lo dispuesto en el Acuerdo por el que se emite el formato de conciliación entre los ingresos presupuestarios y contables, así como entre los egresos presupuestarios y los gastos contables.

Municipio de la Ciudad de Monterrey
Conciliación entre los Ingresos Presupuestarios y Contables
Correspondiente del 1° de enero al 31 de marzo de 2019
(Cifras en pesos)

1. Ingresos Presupuestarios	2,417,312,713.64
2. Más ingresos contables no presupuestarios	102,391.49
2.1 Ingresos Financieros	0.00
2.2 Incremento por variación de inventarios	0.00
2.3 Disminución del exceso de estimaciones por pérdida o deterioro u obsolescencia	0.00
2.4 Disminución del exceso de provisiones	0.00
2.5 Otros ingresos y beneficios varios	102,391.49
2.6 Otros ingresos contables no presupuestarios	
3. Menos Ingresos Presupuestarios No Contables	0.00
3.1 Aprovechamientos Patrimoniales	0.00
3.2 Ingresos derivados de financiamientos	0.00
3.3 Otros Ingresos presupuestarios no contables	
4. Ingresos Contables (4 = 1 + 2 - 3)	2,417,415,105.13

Municipio de la Ciudad de Monterrey
Conciliación entre los Egresos Presupuestarios y los Gastos Contables
Correspondiente del 1° de enero al 31 de diciembre de 2018
(Cifras en pesos)

1. Total de egresos (presupuestarios)	\$ 1,554,403,478.46
2. Menos egresos presupuestarios no contables	\$ 447,477,087.23
2.1 Materias Primas y Materiales de Producción y Comercialización	0.00
2.2 Materiales y Suministros	0.00
2.3 Mobiliario y equipo de administración	44,027.80
2.4 Mobiliario y equipo educacional y recreativo	127,109.56
2.5 Equipo e instrumental médico y de laboratorio	9,048.00
2.6 Vehículos y equipo de transporte	0.00
2.7 Equipo de defensa y seguridad	0.00
2.8 Maquinaria, otros equipos y herramientas	212,523.60
2.9 Activos biológicos	0.00
2.10 Bienes inmuebles	0.00
2.11 Activos intangibles	0.00
2.12 Obra pública en bienes de Dominio Público	174,936,899.44
2.13 Obra pública en bienes propios	0.00
2.14 Acciones y participaciones de capital	0.00
2.15 Compra de títulos y valores	0.00
2.16 Concesión de Préstamos	0.00
2.17 Inversiones en fideicomisos, mandatos y otros análogos	0.00
2.18 Provisiones para contingencias y otras erogaciones especiales	0.00
2.19 Amortización de la deuda pública	5,195,974.83
2.20 Adeudos de ejercicios fiscales anteriores (ADEFAS)	261,388,411.19
2.21 Otros Egresos Presupuestales No Contables	5,563,092.81
3. Más gastos contables no presupuestales	\$ 66,229,907.81
3.1 Estimaciones, depreciaciones, deterioros, obsolescencia y amortizaciones	56,921,785.66
3.2 Provisiones	9,308,122.15
3.3 Disminución de inventarios	0.00
3.4 Aumento por insuficiencia de estimaciones por pérdida o deterioro u obsolescencia	0.00
3.5 Aumento por insuficiencia de provisiones	0.00
3.6 Otros Gastos	
3.7 Otros Gastos Contables No Presupuestales	
4. Total de Gasto Contable (4 = 1 - 2 + 3)	\$ 1,173,156,299.04

b. NOTAS DE MEMORIA (CUENTAS DE ORDEN)

Las cuentas de orden se utilizan para registrar movimientos de valores que no afecten o modifiquen el balance del ente contable, sin embargo, su incorporación en libros es necesaria con fines de recordatorio contable, de control y en general sobre los aspectos administrativos, o bien, para consignar sus derechos o responsabilidades contingentes que puedan, o no, presentarse en el futuro.

Cuentas de Orden Contables y Presupuestarias

Los saldos de las Cuentas de Orden Contables y Presupuestarias al cierre del mes de marzo de 2019, se muestran como sigue:

• **Contables**

	CONCEPTO	MONTO
1.-	JUICIOS	133,428,996.17
2.-	CONTRATOS PARA INVERSIÓN MEDIANTE PROYECTOS DE PRESTACIÓN DE SERVICIOS Y SIMILARES	110,021,850.00
3.-	BIENES BAJO CONTRATO DE COMODATOS	39,997,464.66
4.-	BIENES INMUEBLES DE USO COMÚN	2,524,226,618.00
5.-	BIENES ARQUEOLOGICOS, ARTISTICOS E HISTORICOS	220.00
6.-	FACTURAS EN BIENES Y/O SERVICIOS EN REVISIÓN	104,426,677.08
7	OBLIGACIONES LABORALES CONTINGENTES	6,020,800,718.99

1.- Se informa la relación de asuntos en litigio que se encuentran en trámite y que se estima posible el que sean resueltos en contra del municipio por un monto de \$133,428,996.17.

MATERIA	No. EXPEDIENTES	TIPO DE ASUNTO	IMPORTE
AMPARO	26	BAJA DE EMPLEOS, MULTAS TRANSITO, ANTIALCOHOLICAS,	2,496,515.65
ADMINISTRATIVA - INCONFORMIDAD	65	BACHES	611,107.27
CONTENCIOSO	355	MULTAS DE TRANSITO	4,509,555.53
CONTENCIOSO - FISCAL	31	ISAI	4,242,811.00
CONTENCIOSO - FISCAL	1	MULTAS DE PROTECCIÓN CIVIL	12,090.00
CONTENCIOSO - FISCAL	40	PREDIAL	24,095,950.80
AMPARO - FISCAL	2	ISAI	181,810.44
AMPARO - FISCAL	96	PREDIAL	33,612,607.29
AMPARO - FISCAL	1	DERECHO FISCAL POR EXP. DE LA REVALIDACIÓN DE 13 ANUNCIOS	458,213.00
LABORAL	131	JUICIO LABORAL	29,862,469.62
JUICIO CONTENCIOSO (*)	53	INDEMNIZACIÓN CONSTITUCIONAL	0.00
MERCANTIL-CIVIL	11	JUICIO ORDINARIO MERCANTIL CIVIL	33,345,865.57
TOTAL	812		\$ 133,428,996.17

2. Estudios, Formulación y Evaluación de Proyectos.

En fecha 9 de junio del año 2014 se firmó un Contrato de Asociación Público Privada celebrado entre el Municipio de Monterrey y la persona moral Desarrollo y Construcciones Urbanas, S.A. de C.V. con el objeto de ejecutar la obra de infraestructura vial identificada como "Paso vehicular inferior en Ave. Paseo de los Leones y Calle Sevilla".

El monto de la inversión total es de \$104,219,451.72 (Ciento cuatro millones doscientos diecinueve mil cuatrocientos cincuenta y un pesos 72/100 m.n.) incluyendo el I.V.A. y sin considerar el costo financiero, considerando cobros iniciales mensuales de \$1,570,955.00 (un millón quinientos setenta mil novecientos cincuenta y cinco pesos 00/100 m.n.) en la inteligencia de que en dicha cantidad a pagar ya está incluido el impuesto al valor agregado, y también el costo financiero, éste último a razón de una tasa de interés anual de 9.60% (nueve punto sesenta por ciento), y que dicha renta a pagar se actualizará anualmente conforme al Índice Nacional de Precios al Consumidor (INPC) por un periodo de tiempo de 10 años.

Por lo anterior y a fin de cumplir con lo estipulado en la Ley General de Contabilidad Gubernamental, se contabilizó en cuentas de orden el resultado del total de la obra menos las erogaciones efectuadas al cierre del mes de marzo de 2019 por un monto de \$109,966,850.00 (Ciento nueve millones novecientos sesenta y seis mil ochocientos cincuenta pesos 00/100 m.n.). Lo anterior a efecto de controlar y administrar el saldo y amortización de los compromisos de pago futuros.

Además de lo anterior, en fecha 17 de octubre de 2014 el municipio suscribió un convenio con Los Condominios de la Plaza Country para la continuación de obra pública en Ave. Garza Sada y Alfonso Reyes, mismo que se identifica con el número TES-090-2015 y tiene por objeto otorgar el uso y posesión del área a afectar al Municipio, para que éste último mediante su Secretaría de Obras Públicas continúe con la obra.

Se acuerda liquidar en pagos mensuales el precio pactado, y una vez cubierto se le dará el tratamiento contable en base a las Reglas Específicas de Registro y Valoración de Patrimonio del CONAC.

A continuación se presenta el monto por pagar al 31 de marzo de 2019.

CONVENIO	MONTO
CONVENIO TES 090-2015 (OP PUENTE DESN.E.GZA S Y A.R)	\$ 55,000.00
TOTAL	\$ 55,000.00

4. Terrenos de dominio público de uso común.

Atendiendo al artículo 25 de la Ley General de Contabilidad Gubernamental, en donde señala que los entes públicos elaborarán un registro auxiliar sujeto a inventario de los bienes muebles e inmuebles bajo su custodia, que por su naturaleza sean inalienables e imprescriptibles, se registró en cuentas de orden los bienes de dominio público de uso común propiedad del Municipio de Monterrey, a fin de tener un control de los mismos por un monto de \$2,524,226,618.00 (Dos mil quinientos veinticuatro millones doscientos veintiséis mil seiscientos dieciocho pesos 00/100 m.n.) Se anexa en disco compacto la integración al 31 de marzo de 2019:

Es importante mencionar que la Dirección de Patrimonio continúa en proceso de revisión de los activos de dominio público propiedad del Municipio de Monterrey, así como la integración de cada expediente. Una vez que se cuente con todos los elementos, se procederá al registro de los mismos.

5. Bienes arqueológicos, artísticos e históricos

La Ley General de Contabilidad Gubernamental en su Título III, Capítulo II, "Del Registro Patrimonial" artículo 23 establece los bienes muebles e inmuebles que los entes públicos registrarán en su contabilidad:

"I. Los inmuebles destinados a un servicio público conforme a la normativa aplicable; excepto los considerados como monumentos arqueológicos, artísticos o históricos conforme a la Ley de la materia;

II. Mobiliario y equipo, incluido el de cómputo, vehículos y demás bienes muebles al servicio de los entes públicos, y

III. Cualesquiera otros bienes muebles e inmuebles que el consejo determine que deban registrarse."

Los registros contables de los bienes a que se refiere el artículo 23, enunciado anteriormente, se realizarán en cuentas específicas del activo y deberán ser inventariados. Dicho inventario deberá estar debidamente conciliado con el registro contable. En el caso de los bienes inmuebles, no podrá establecerse un valor inferior al catastral que le corresponda. Los registros contables reflejarán, en la cuenta específica del activo que corresponda, la baja de los bienes muebles e inmuebles.

Sin embargo, existen bienes que difieren, en cuanto a su naturaleza, de los anteriores y que son considerados como monumentos arqueológicos, artísticos o históricos y que se exceptúan en la fracción I del artículo 23 enunciado anteriormente.

Estos bienes que por su naturaleza, son inalienables e imprescriptibles y que, por lo tanto, no se contempla la asignación de un valor cuantificado en términos monetarios y, por consiguiente, tampoco un registro con impacto financiero. En este sentido los entes públicos elaborarán un registro auxiliar sujeto a inventario de los bienes muebles o inmuebles bajo su custodia que cumplan con dichas características.

En virtud de lo anterior, el municipio de Monterrey atendiendo a los "Lineamientos para el registro auxiliar sujeto a inventario de bienes arqueológicos, artísticos e históricos bajo custodia de los entes públicos", registró en cuentas de orden un total de 220 bienes al 31 de marzo de 2019.

6. Pasivo contingente en revisión

Se encontraban en proceso de revisión facturas que no fueron tramitadas para su pago en ejercicios anteriores y registradas en la glosa de entrega recepción de la administración 2012-2015 por un monto de \$626,013,942,24 (Seiscientos veintiséis millones trece mil novecientos cuarenta y dos pesos 24/100 m.n.).

Determinándose el siguiente informe por la Dirección de Auditoría de la Contraloría Municipal.

Monto de las facturas y/o servicios devengados integrados en la GLOSA 2012-2015	\$	626,013,942.24
(-) Monto pagado al 30 de enero de 2019		221,321,844.28
(-) Procedente de pago en poder de las dependencias para tramite de las mismas.		326,321,548.77
(-) Monto determinado improcedente de pago		78,370,549.19
	Saldo	<u>0.00</u>

Por lo anterior, para el presente informe ya no se reflejan en cuentas de orden como pasivo contingente en revisión.

Adicional a lo anterior, y derivado de la implementación del sistema de contabilidad gubernamental en el año 2014 y a efecto de dar cumplimiento al reconocimiento del gasto devengado, existen facturas que no fueron reconocidas como pasivo debido a que en esos periodos se consideraban los gastos en base a flujo de efectivo. El importe de dichas facturas al cierre del mes de marzo de 2019 es por un monto de \$ 76,994,759.46 (Setenta y seis millones novecientos noventa y cuatro mil setecientos cincuenta y nueve pesos 46/100 m.n.) y se encuentran en proceso de revisión.

Asimismo, se cuenta con el registro del pasivo contingente en revisión por la aportación municipal equivalente al 4% sobre el valor de la nómina de todos los trabajadores activos que aportan al Fondo de Pensiones para los Trabajadores al servicio del Municipio de Monterrey, correspondiente a los meses de enero a octubre del ejercicio 2015, por un monto de \$27,431,917.62 (Veintisiete millones cuatrocientos treinta y un mil novecientos diecisiete pesos 62/100 m.n.).

7. Obligaciones Laborales contingentes

De acuerdo al cálculo actuarial, realizado en el mes de diciembre de 2017 por el despacho Valuaciones Actuariales del Norte, el cual fue elaborando observando la Norma de Información Financiera D3 emitida por el Consejo Mexicano para la Investigación y Desarrollo de Normas de Información Financiera, AC (CINIF), así mismo se dio cumplimiento en todas sus partes al Boletín de Observancia para la Evaluación Actuarial de Pasivos Contingentes y a la Guía Actuarial N° 1, publicados por el Colegio Nacional de Actuarios, A.C. y por la Asociación Mexicana de Actuarios Consultores, A.C., se registró en cuentas de orden contables el pasivo contingente de obligaciones laborales al 31 de marzo de 2019 por un importe neto de \$6,020,800,718.99, se muestran a continuación su desglose:

OBLIGACIONES LABORALES CONTINGENTES PARA RETIRO	\$	6,452,482,849.00
(+) OBLIGACIONES LABORALES CONTINGENTES POR TERMINACIÓN		722,855,166.00
(-) RESERVA EN FIDEICOMISO FONDO DE PENSIONES	-	1,154,537,296.01
OBLIGACIONES LABORALES CONTINGENTES		<u>\$ 6,020,800,718.99</u>

• Presupuestarias

Cuentas de ingresos

LEY DE INGRESOS	MONTO
LEY DE INGRESOS ESTIMADA	- 6,301,332,473.55
LEY DE INGRESOS POR EJECUTAR	3,975,952,634.59
LEY DE INGRESOS MODIFICADA	- 91,932,874.68
LEY DE INGRESOS DEVENGADA	-
LEY DE INGRESOS RECAUDADA	2,417,312,713.64

Cuentas de egresos

LEY DE EGRESOS	MONTO
PRESUPUESTO DE EGRESOS APROBADO	- 6,064,284,324.12
PRESUPUESTO DE EGRESOS POR EJERCER	5,132,453,421.08
PRESUPUESTO MODIFICADO	- 661,087,602.07
PRESUPUESTO DE EGRESOS COMPROMETIDO	41,402,545.73
PRESUPUESTO DE EGRESOS DEVENGADO	95,822,877.23
PRESUPUESTO DE EGRESOS EJERCIDO	259,507,537.82
PRESUPUESTO DE EGRESOS PAGADO	1,196,185,544.33

c. NOTAS DE GESTIÓN ADMINISTRATIVA**1. Introducción**

El Informe de Avance de Gestión Financiera correspondiente al primer trimestre del ejercicio fiscal 2019, ha sido elaborado con el propósito de dar a conocer al R.Ayuntamiento, al H. Congreso del Estado y a la comunidad en general, sobre la información financiera y presupuestal de los recursos registrados durante el citado período.

Diversos acontecimientos en la economía mundial influyeron en la toma de decisiones en el espacio de enero a marzo de 2019, cuyos efectos se ven plasmados en los estados financieros del Municipio.

2. Panorama Económico y Financiero

De acuerdo a la junta de Gobierno del Banco de México los indicadores disponibles sugieren que el debilitamiento de la actividad económica mundial continuó desde finales de 2018 a principios del 2019. En marzo del presente año la Reserva Federal mantuvo el rango objetivo de la tasa de los fondos federales y recalcó que los ajustes de la tasa objetivo serán realizados de manera paciente.

Aunado a lo anterior el Comité Federal de Mercado Abierto (FOMC, por sus siglas en inglés) de acuerdo a sus proyecciones sugirió que en 2019 no habrá aumentos en el rango objetivo de la tasa de fondos federales.

En el periodo del primer trimestre que abarca de enero a la primera quincena de marzo la inflación paso de 4.37% a 3.95%. Las expectativas de inflación general para 2019 y 2020 disminuyeron de 3.80% a 3.65% y de 3.71% a 3.60%. Derivado de lo anterior la junta de Gobierno decidió mantener de manera unánime el objetivo de la tasa de interés a un nivel de 8.25%.

Según especialistas respecto al tipo de cambio el peso cerró con una apreciación de 1.11% (21.8 centavos) alrededor de 19.43 pesos por dólar. Asimismo, la proyección para el segundo trimestre del año sobre el tipo de cambio se ubica alrededor de 19.80 considerando entre otros factores la misma estacionalidad que en años pasados.

Cabe destacar que el Municipio de Monterrey cuenta con coberturas financieras para hacer frente ante la incertidumbre financiera internacional.

3. Historia

a) Fecha de creación.

En 1596 se dio la fundación definitiva a cargo de Don Diego de Montemayor, quien puso el nombre de Ciudad Metropolitana de Nuestra Señora de Monterrey en honor al Virrey de la Nueva España, también conocido como Conde de (Monterrey) Galicia Don Gaspar de Zúñiga y Acevedo.

b) Principales cambios en la estructura.

En el Periódico Oficial número 2 del día 04 de enero de 2019, se publicó el Acta circunstanciada relativa a la sesión permanente de cómputo para la renovación del Ayuntamiento del Municipio de Monterrey, Nuevo León, donde se menciona lo siguiente:

Una vez efectuado el estudio de cada uno de los expedientes de las casillas correspondientes a este municipio y realizado el cómputo total de la elección por parte de esta Comisión Municipal Electoral, y siendo las 23:26- veintitrés horas con veintiséis minutos del día 26 de diciembre de 2018, el Presidente declaró la validez de la elección de Ayuntamiento del municipio de Monterrey, Nuevo León.

Acto continuo y en cumplimiento a lo dispuesto por el artículo 269 fracción VIII de la Ley Electoral para el Estado, se procede a elaborar el llenado del "Acta de Cómputo de la Elección de Ayuntamiento levantada por los Consejeros Electorales Municipales, así como por los representantes de los partidos políticos. En consideración a los anteriores resultados, se declara electa la planilla postulada por Partido Revolucionario Institucional, para tomar posesión como miembros del Republicano Ayuntamiento de este municipio, durante el periodo que corresponde del 31 de enero del año 2019 al 29 de septiembre de 2021.

4. Organización y Objeto Social

- a) El objeto social de la Administración Pública Municipal es, principalmente, otorgar los servicios públicos conferidos en las Leyes y demás disposiciones aplicables.
- b) Principal actividad.- Atención ciudadana, de servicios públicos, de seguridad y vialidad, limpieza de áreas públicas, alumbrado público, recolección de residuos, permisos en vía pública, licencias de conducir, etc.
- c) El presente informe se reporta el periodo comprendido entre el 1º. de enero al 31 de marzo de 2019.

- d) El régimen jurídico del municipio se forma de las disposiciones contenidas en:
- Constitución Política de los Estados Unidos Mexicanos
 - Constitución Política del Estado Libre y Soberano de Nuevo León
 - Ley General de Contabilidad Gubernamental
 - Ley de Gobierno Municipal del Estado de Nuevo León
 - Ley de Fiscalización Superior del Estado de Nuevo León
 - Ley del Impuesto Sobre la Renta (ISR)
 - Ley de Disciplina Financiera de las Entidades Federativas y los Municipios
 - Demás leyes, reglamentos y disposiciones jurídicas aplicables.
- e) El municipio está obligado a retener y enterar los impuestos por pago de sueldos y salarios, honorarios profesionales y arrendamientos. Asimismo deberá cumplir con el pago del impuesto estatal del 3% sobre nómina.
- f) Con base en el Artículo 16 del Reglamento de la Administración Pública del Municipio de Monterrey, el Presidente Municipal se auxiliará de las siguientes dependencias:
- I. Secretaría del Ayuntamiento;
 - II. Tesorería Municipal;
 - III. Contraloría Municipal;
 - IV. Secretaría de Seguridad Pública y Vialidad;
 - V. Oficina Ejecutiva del Presidente Municipal;
 - VI. Secretaría de Administración;
 - VII. Secretaría de Desarrollo Económico;
 - VIII. Secretaría de Servicios Públicos;
 - IX. Secretaría de Obras Públicas;
 - X. Secretaría de Desarrollo Urbano y Ecología;
 - XI. Secretaría de Desarrollo Social, y;
 - XII. Sistema para el Desarrollo Integral de la Familia.
- g) En el apartado de Inversiones Financieras de las notas de desglose, se reportan los Fideicomisos que cuenta actualmente el municipio.

5. Bases de Preparación de los Estados Financieros

- a) Los estados financieros de la entidad se prepararon de conformidad con las siguientes disposiciones normativas que le son aplicables en su carácter de Ayuntamiento del Municipio de la Ciudad de Monterrey;
- Las disposiciones vigentes de la Ley General de Contabilidad Gubernamental.
 - Lineamientos emitidos por el Consejo Nacional de Armonización Contable. (CONAC).
 - Por los postulados básicos y por el Marco Conceptual de Contabilidad Gubernamental (MCCG).
 - La Ley de Ingresos Municipal y Presupuesto de Egresos Municipal 2018.
 - Ley de Disciplina Financiera de las Entidades Federativas y los Municipios
 - Las Normas de Información Financiera.
- b) La normatividad aplicada para el reconocimiento, valuación y revelación de los diferentes rubros de la información financiera, así como las bases de medición utilizadas para la elaboración de los estados financieros fue con base en el costo histórico principalmente.
- c) Asimismo, los estados financieros han sido elaborados siguiendo los postulados básicos que se mencionan a continuación:
1. Sustancia Económica. Es el reconocimiento contable de las transacciones, transformaciones internas y otros eventos, que afectan económicamente al ente público y delimitan la operación del sistema de contabilidad gubernamental.
 2. Entes Públicos. Los poderes Ejecutivo, Legislativo y Judicial de la Federación y de las entidades federativas; los entes autónomos de la Federación y de las entidades federativas; los ayuntamientos de los municipios; los órganos político-administrativos de las demarcaciones territoriales del Distrito Federal; y las entidades de la administración pública paraestatal, ya sean federales, estatales o municipales.
 3. Existencia Permanente. La actividad del ente público se establece por tiempo indefinido, salvo disposición legal en la que se especifique lo contrario.
 4. Revelación Suficiente. Los estados y la información financiera deben mostrar amplia y claramente la situación financiera y los resultados del ente público.
 5. Importancia Relativa. La información debe mostrar los aspectos importantes de la entidad que fueron reconocidos contablemente.

6. Registro e Integración Presupuestaria. La información presupuestaria de los entes públicos se integra en la contabilidad en los mismos términos que se presentan en la Ley de Ingresos y en el Decreto del Presupuesto de Egresos, de acuerdo a la naturaleza económica que le corresponda. El registro presupuestario del ingreso y del egreso en los entes públicos se debe reflejar en la contabilidad, considerando sus efectos patrimoniales y su vinculación con las etapas presupuestarias correspondientes.
7. Devengo Contable. Los registros contables de los entes públicos se llevarán con base acumulativa. El ingreso devengado, es el momento contable que se realiza cuando existe jurídicamente el derecho de cobro de impuestos, derechos, productos, aprovechamientos y otros ingresos por parte de los entes públicos. Atendiendo a la norma de momentos contables de ingresos vigente a la fecha, el ingreso de los recursos fiscales se registra cuando se recaudan las contribuciones, considerando estos ingresos como auto determinables. El gasto devengado, es el momento contable que refleja el reconocimiento de una obligación de pago a favor de terceros por la recepción de conformidad de bienes, servicios y obra pública contratados; así como de las obligaciones que derivan de tratados, leyes, decretos, resoluciones y sentencias definitivas.
8. Valuación. Todos los eventos que afecten económicamente al ente público deben ser cuantificados en términos monetarios y se registrarán al costo histórico o al valor económico más objetivo registrándose en moneda nacional.
9. Dualidad Económica. El ente público debe reconocer en la contabilidad, la representación de las transacciones y algún otro evento que afecte su situación financiera, su composición por los recursos asignados para el logro de sus fines y por sus fuentes, conforme a los derechos y obligaciones.
10. Consistencia. Ante la existencia de operaciones similares en un ente público, debe corresponder un mismo tratamiento contable, el cual debe permanecer a través del tiempo, en tanto no cambie la esencia económica de las operaciones.

d) Normatividad supletoria:

La supletoriedad de las normas opera cuando existiendo una figura jurídica en un ordenamiento legal, ésta no se encuentra regulada en forma clara y precisa, sino que es necesario acudir a otro tipo de leyes para determinar sus particularidades. La referencia para el municipio para la determinación de los avances trimestrales de gestión y de cuenta pública se basa en los términos que la legislación lo establece; de esta manera, la supletoriedad se da en debida coherencia con la Ley General de Contabilidad Gubernamental en base:

- La Constitución Política de los Estados Unidos Mexicanos.
- Las disposiciones vigentes de la Ley General de Contabilidad Gubernamental.
- Lineamientos emitidos por el Consejo Nacional de Armonización Contable. (CONAC).
- La ley de Ingresos Municipal y Presupuesto de Egresos Municipal 2019.
- Las Normas de Información Financiera.

6. Políticas de Contabilidad Significativas

Cambios en políticas contables y corrección de errores junto con la revelación de los efectos que se tendrá en la información financiera del ente público, ya sea retrospectivos o prospectivos.

Durante el ejercicio que se presenta, se realizaron registros contables significativos mismos que fueron mencionados en su nota correspondiente.

7. Posición en Moneda Extranjera y Protección por Riesgo Cambiario

El Municipio no cuenta con activos y pasivos en moneda extranjera.

8. Reporte Analítico del Activo

El reporte analítico del activo se presenta en el numeral I inciso g) que antecede denominado Información Contable de acuerdo a la Norma emitida por el Consejo Nacional de Armonización Contable (CONAC).

Adicionalmente se presenta las siguientes tablas analíticas de los activos:

CONCEPTO	VALOR DE ADQUISICIÓN	DEPRECIACIÓN ACUMULADA	VIDA UTIL (AÑOS)	TASA DE DEPRECIACIÓN	CAMBIOS EN % DEPRECIACIÓN	VALOR DE DESECHO
MUEBLES DE OFICINA Y ESTANTERÍA	21,899,466.16	7,707,077.33	10	10%	NO	10%
MUEBLES, EXCEPTO DE OFICINA Y ESTANTERÍA	2,209,177.58	1,490,965.72	10	10%	NO	10%
EQUIPO DE CÓMPUTO Y TECNOLOGÍAS DE LA INFORMACIÓN	97,713,369.44	69,641,141.54	3	33%	NO	10%
OTROS MOBILIARIOS Y EQUIPOS DE ADMINISTRACIÓN	17,715,898.31	5,602,233.93	10	10%	NO	10%
EQUIPOS Y APARATOS AUDIOVISUALES	6,451,514.59	4,715,395.82	10	33%	NO	10%
APARATOS DEPORTIVOS	1,022,803.05	860,276.94	5	20%	NO	10%
CÁMARAS FOTOGRÁFICAS Y DE VIDEO	3,866,080.67	3,169,939.12	3	33%	NO	10%
OTROS MOBILIARIOS Y EQUIPO EDUCACIONAL Y RECREATIVO	3,167,165.52	2,595,158.80	5	20%	NO	10%
EQUIPO MÉDICO Y DE LABORATORIO	44,233,163.97	14,767,801.65	5	20%	NO	10%
INSTRUMENTAL MÉDICO Y DE LABORATORIO	3,704,097.25	2,779,893.52	5	20%	NO	10%
VEHÍCULOS Y EQUIPO DE TRANSPORTE	94,127,454.88	72,537,874.66	5	20%	NO	10%
VEHÍCULOS Y EQUIPO DE TRANSPORTE SEGURIDAD	382,275,096.90	245,804,010.13	3	33%	NO	10%
CARROCERIAS Y REMOLQUES	16,707,869.52	4,041,986.51	3	20%	NO	10%
CARROCERIAS Y REMOLQUES SEGURIDAD	20,276,607.40	13,174,413.91	3	33%	NO	10%
EMBARCACIONES	120,987.81	24,228.63	5	20%	NO	10%
OTROS EQUIPOS DE TRANSPORTE	75,105,359.05	26,640,459.57	5-3	20%-33%	NO	10%
EQUIPO DE DEFENSA Y SEGURIDAD	307,787,262.92	44,213,251.61	3	33%	NO	10%
MAQUINARIA Y EQUIPO INDUSTRIAL	11,553,572.03	5,497,170.36	10	10%	NO	10%
MAQUINARIA Y EQUIPO DE CONTRUCCIÓN	50,322,629.21	50,089,677.70	10	10%	NO	10%
SISTEMA AIRE ACONDICIONADO Y DE REFRIGERACIÓN INDUSTRIAL	21,691,755.81	20,290,428.86	10	10%	NO	10%
EQUIPO Y APARATOS DE COMUNICACIÓN Y TELECOMUNICACIÓN	56,541,400.77	28,496,106.47	10	10%	NO	10%
EQUIPOS DE GENERACIÓN ELÉCTRICA, APARATOS ELÉCTRICOS	10,752,136.35	3,024,216.63	10	10%	NO	10%
HERRAMIENTAS Y MÁQUINAS-HERRAMIENTAS	33,673,009.35	7,949,906.98	10	10%	NO	10%
OTROS EQUIPOS	29,536,993.72	13,492,786.83	10	10%	NO	10%
BIENES ARTÍSTICOS, CULTURALES Y CIENTÍFICOS	546,300.00	-	N/A	N/A	N/A	N/A
SOFTWARE	36,896,091.99	849,031.55	10	10%	NO	N/A
LICENCIAS INFORMÁTICAS E INTELECTUALES	37,364,121.87	6,826,353.40	10	10%	NO	N/A
TOTAL	1,387,261,386.12	656,281,788.17				

CONCEPTO	VALOR DE ADQUISICIÓN	DEPRECIACIÓN ACUMULADA	VIDA UTIL (AÑOS)	TASA DE DEPRECIACIÓN	CAMBIOS EN % DEPRECIACIÓN	VALOR DE DESECHO
ESTUDIOS, FORMULACION Y EVAL DE PROYECTO	83,551,367.50	N/A	N/A	N/A	N/A	N/A
OTROS ACTIVOS DIFERIDOS	1,342,750.69	N/A	N/A	N/A	N/A	N/A
TOTAL	84,894,118.19					

CONCEPTO	SALDO INICIAL AL 01 DE ENERO DE 2019	ALTAS	BAJAS	SALDO FINAL AL 31 DE MARZO DE 2019
TERRENOS	14,425,191,105.00	0.00	0.00	14,425,191,105.00
EDIFICIOS Y LOCALES	1,170,237,143.60	0.00	0.00	1,170,237,143.60
EDIFICACIÓN HABITACIONAL EN PROCESO	62,639,069.37	2,317,762.66	8,662,894.95	56,293,937.08
CONSTRUCCION Y REHAB. PLAZAS	80,372,591.48	2,844,019.96	11,954,567.03	71,262,044.41
CONSTRUCCION Y REHAB. DE PARQUES	173,524,028.19	14,165,782.87	5,533,651.72	182,156,159.34
CONSTRUCCION Y/O REHAB. INF. DEPORTIVA	215,815,236.93	0.00	2,503,064.17	213,312,172.76
CONSTRUCCION Y/O REHAB. INF. EDUCATIVA	15,700,875.85	0.00	0.00	15,700,875.85
CONST. REMOD. Y MITTO DE EDIF. MUNICIPALES	194,944,966.52	33,000,844.79	7,121,920.50	220,823,890.81
DIV. TERRENOS Y CONST.DE OBRAS DE URBANIZACIÓN	188,386,817.48	61,777,550.11	312,096.89	249,852,270.70
PAVIMENTACION ASFALTICA	8,394,742.19	0.00	0.00	8,394,742.19
REHABILITACION DE CALLES Y AVENIDAS	1,319,079,812.94	57,898,174.24	0.00	1,376,977,987.18
CONSTRUCCION PASOS A DESNIVEL	117,703,782.89	0.00	0.00	117,703,782.89
AFECTACIONES VIALIDADES (INMUEBLES)	15,194,001.29	855,000.00	0.00	16,049,001.29
INSTALACIONES Y EQUIPAMIENTO EN CONSTRUCCIONES	1,768,906.04	0.00	0.00	1,768,906.04
EDIFICACION NO HABIT BIENES PROPIOS	30,876,785.99	0.00	0.00	30,876,785.99
TOTAL BIENES INMUEBLES Y CONSTRUCCIONES EN PROCESO	18,019,829,865.76	172,859,134.63	36,088,195.26	18,156,600,805.13

9. Fideicomisos, Mandatos y Análogos

La descripción y saldos finales al 31 de marzo de 2019 de los Fideicomisos, se encuentra en las Notas al Estado de Situación Financiera particularmente en inversiones temporales.

10. Reporte de Recaudación

El comportamiento de los ingresos durante el primer trimestre del ejercicio 2019 fue el siguiente:

DESCRIPCIÓN DEL INGRESO	IMPORTE RECAUDADO AL 31 DE MARZO DE 2019
INGRESOS PROPIOS	1,349,606,496.39
INGRESOS POR PARTICIPACIONES, APORTACIONES, TRANSFERENCIAS, ASIGNACIONES, SUBSIDIOS.	1,067,706,217.25
OTROS INGRESOS Y BENEFICIOS VARIOS	102,391.49
TOTAL	2,417,415,105.13

Las proyecciones de ingresos se presentan en el Anexo III, inciso m) Formato de la Ley de la Disciplina Financiera, Formato 7 a) Proyecciones de Ingresos - LDF

11. Información sobre la Deuda y el Reporte Analítico de la Deuda

El estado analítico de la deuda, se encuentra en el numeral I inciso "h" denominado, Estado analítico de la deuda y otros pasivos.

12. Calificaciones otorgadas

La calificación crediticia del Municipio al primer trimestre de 2019 se presenta a continuación:

a) Standard & Poor's

En febrero de 2019, Standard & Poor's incrementó la calificación de mxAA- a mxAA con perspectiva estable.

b) HR Ratings

En marzo de 2019, HR Ratings incrementó la calificación de HR AA- a HR AA con Perspectiva estable.

13. Proceso de Mejora

El Reglamento de la Administración Pública del Municipio de Monterrey, que tiene por objeto organizar y regular el funcionamiento del Gobierno Municipal de Monterrey, estableciendo la estructura y atribuciones de la Administración Pública Municipal y Paramunicipal, siendo el Ayuntamiento la autoridad superior del Gobierno Municipal de Monterrey.

Asimismo, se define la actividad principal de cada una de las dependencias que conforman el Municipio de Monterrey y se establecen las facultades y obligaciones de los Secretarios y Directores que las integran, lo que permitirá fortalecer la estructura organizacional del municipio y establecer mejores procesos y controles en la administración.

14. Información por Segmentos

El Plan Municipal de Desarrollo (PMD) para el Municipio de Monterrey 2019-2021 se encuentra en proceso de aprobación.

En dicho Plan Municipal se establecerán los segmentos, ejes rectores y objetivos estratégicos. Cada objetivo estratégico tendrá a su vez una serie de proyectos y actividades que contribuyen a alcanzar su logro.

15. Eventos posteriores al cierre

No Aplica.

16. Partes Relacionadas


No Aplica.

17. Responsabilidad sobre la Presentación Razonable de la Información Contable


"Bajo protesta de decir verdad declaramos que los Estados Financieros y sus notas, son razonablemente correctos y son responsabilidad del emisor".




Dr. Antonio Fernando Martínez Beltrán
Tesorero Municipal



Lic. Adrián Emilio de la Garza Santos
Presidente Municipal



Lic. Rosa Lorena Valdez Miranda
Síndica Primero



Lic. Juan Manuel Cavazos Balderas
Secretario del Ayuntamiento

Municipio de la Ciudad de Monterrey					
Estado Analítico del Activo					
Del 1 de Enero al 31 de Marzo 2019					
Concepto	Saldo Inicial 1	Cargos del Periodo 2	Abonos del Periodo 3	Saldo Final 4=(1+2-3)	Variación del Periodo (4-1)
ACTIVO					
Activo Circulante	1,190,336,275.34	18,663,359,862.42	17,562,019,678.07	2,291,676,459.69	1,101,340,184.35
Efectivo y Equivalentes	1,124,472,240.32	13,166,670,066.86	12,064,978,052.10	2,226,164,255.08	1,101,692,014.76
Derechos a Recibir Efectivo o Equivalentes	29,453,834.62	5,496,689,795.56	5,496,231,871.70	29,911,758.48	457,923.86
Derechos a Recibir Bienes o Servicios	38,095,435.01	0.00	809,754.27	37,285,680.74	-809,754.27
Inventarios	0.00	0.00	0.00	0.00	0.00
Almacenes	0.00	0.00	0.00	0.00	0.00
Estimación por Pérdida o Deterioro de Activos Circulantes	-1,685,234.61	0.00	0.00	-1,685,234.61	0.00
Otros Activos Circulantes	0.00	0.00	0.00	0.00	0.00
Activo No Circulante	20,109,801,491.77	2,012,826,714.38	1,821,925,670.82	20,300,702,535.33	190,901,043.56
Inversiones Financieras a Largo Plazo	131,823,704.82	1,826,783,313.60	1,722,165,272.31	236,441,746.11	104,618,041.29
Derechos a Recibir Efectivo o Equivalentes a Largo Plazo	0.00	0.00	0.00	0.00	0.00
Bienes Inmuebles, Infraestructura y Construcciones en Proceso	18,019,829,865.76	177,582,272.98	40,811,333.61	18,156,600,805.13	136,770,939.37
Bienes Muebles	1,312,068,231.30	1,100,630.56	167,689.60	1,313,001,172.26	932,940.96
Activos Intangibles	74,260,213.86	0.00	0.00	74,260,213.86	0.00
Depreciación, Deterioro y Amortización Acumulada de Bienes	-611,473,418.61	0.00	56,921,785.61	-668,395,204.22	-56,921,785.61
Activos Diferidos	79,393,210.64	7,360,497.24	1,859,589.69	84,894,118.19	5,500,907.55
Estimación por Pérdida o Deterioro de Activos no Circulantes	0.00	0.00	0.00	0.00	0.00
Otros Activos no Circulantes	1,103,899,684.00	0.00	0.00	1,103,899,684.00	0.00
TOTAL DEL ACTIVO	21,300,137,767.11	20,676,186,576.80	19,383,945,348.89	22,592,378,995.02	1,292,241,227.91

Bajo protesta de decir verdad declaramos que los Estados Financieros y sus Notas son razonablemente correctos y responsabilidad del emisor

Dr. Antonio Fernando Martínez Beltrán
Tesorero Municipal

Lic. Adrián Emilio de la Garza Santos
Presidente Municipal


Lic. Rosa Lorena Valdez Miranda
Síndica Primero


Lic. Juan Manuel Cavazos Balderas
Secretaría del Ayuntamiento


h) ESTADO ANALÍTICO DE LA DEUDA Y OTROS PASIVOS


Municipio de la Ciudad de Monterrey Estado Analítico de la Deuda Pública y Otros Pasivos Del 1 de Enero al 31 de Marzo 2019				
DENOMINACIÓN DE LAS DEUDAS	MONEDA DE CONTRATACIÓN	INSTITUCIÓN O PAÍS ACREEDOR	Saldo inicial del Periodo	Saldo Final del Periodo
DEUDA PÚBLICA				
CORTO PLAZO:				
DEUDA PÚBLICA INTERIOR				
Instituciones de Crédito:	Pesos	BANOBRAS, S.N.C.	10,356,386.26	10,765,558.76
	Pesos	BANOBRAS, S.N.C. (I)	841,855.27	667,214.46
	Pesos	BBVA BANCOMER, S.A. (I)	8,946,667.38	9,302,118.50
	Pesos	BBVA BANCOMER, S.A. (II)	2,234,671.56	2,315,803.16
Títulos y Valores:			-	-
Arrendamientos Financieros:			-	-
DEUDA PÚBLICA EXTERIOR				
Organismos Financieros:			-	-
Internacionales:			-	-
Deuda Bilateral:			-	-
Títulos y Valores:			-	-
Arrendamientos Financieros:			-	-
SUBTOTAL CORTO PLAZO			22,179,580.47	23,050,694.88
LARGO PLAZO:				
DEUDA PÚBLICA INTERIOR				
Instituciones de Crédito:	Pesos	BANOBRAS, S.N.C.	946,578,448.38	943,728,666.47
	Pesos	BANOBRAS, S.N.C. (I)	57,855,627.09	57,679,006.84
	Pesos	BBVA BANCOMER, S.A. (I)	799,781,594.02	797,305,967.91
	Pesos	BBVA BANCOMER, S.A. (II)	182,357,330.77	181,792,269.80
Títulos y Valores:			-	-
Arrendamientos Financieros:			-	-
DEUDA PÚBLICA EXTERIOR				
Organismos Financieros:			-	-
Internacionales:			-	-
Deuda Bilateral:			-	-
Títulos y Valores:			-	-
Arrendamientos Financieros:			-	-
SUBTOTAL LARGO PLAZO			1,986,573,000.26	1,980,505,911.02
OTROS PASIVOS				
OTROS PASIVOS			399,123,182.72	487,644,495.59
TOTAL DEUDA Y OTROS PASIVOS			2,407,875,763.45	2,491,201,101.49

Bajo protesta de decir verdad declaramos que los Estados Financieros y sus Notas son razonablemente correctos y responsabilidad del emisor.


Dr. Antonio Fernando Martínez Beltrán
Tesorero Municipal


Lic. Adrián Emilio de la Garza Santos
Presidente Municipal


Lic. Rosa Lorena Valdez Miranda
Síndica Primero


Lic. Juan Manuel Cavazos Balderas
Secretario del Ayuntamiento



II. Información Presupuestaria de acuerdo a la Norma emitida por el Consejo Nacional de Armonización Contable (CONAC)

Municipio de la Ciudad de Monterrey
Estado Analítico de Ingresos
Del 1° de enero al 31 de marzo de 2019

Rubro de Ingresos	Ingreso					Diferencia
	Estimado	Ampliaciones y Reducciones	Modificado	Devengado	Recaudado	
	(1)	(2)	(3= 1 + 2)	(4)	(5)	
Impuestos	2,012,231,519.68	-	2,012,231,519.68	1,106,611,189.48	1,106,611,189.48	- 905,620,330.20
Cuotas y Aportaciones de Seguridad Social	-	-	-	-	-	-
Contribuciones de Mejoras	-	-	-	-	-	-
Derechos	317,775,662.47	-	317,775,662.47	122,094,921.56	122,094,921.56	- 195,680,740.91
Productos	183,984,315.13	-	183,984,315.13	56,772,772.54	56,772,772.54	- 127,211,542.59
Aprovechamientos	320,014,203.57	-	320,014,203.57	64,127,612.81	64,127,612.81	- 255,886,590.76
Ingresos por Ventas de Bienes, Prestación de Servicios y Otros Ingresos	-	-	-	-	-	-
Participaciones, Aportaciones, Convenios, Incentivos Derivados de Colaboración Fiscal y Fondos Distintos de Aportaciones	3,067,536,129.51	91,932,874.68	3,159,469,004.19	901,391,982.82	901,391,982.82	- 2,166,144,146.69
Transferencias, Asignaciones, Subsidios y Subvenciones, Pensiones y Jubilaciones	162,742,493.76	-	162,742,493.76	166,314,234.43	166,314,234.43	3,571,740.67
Ingresos Derivados de Financiamientos	237,048,149.43	-	237,048,149.43	-	-	- 237,048,149.43
Total	6,301,332,473.55	91,932,874.68	6,393,265,348.23	2,417,312,713.64	2,417,312,713.64	- 3,884,019,759.91
				Ingresos excedentes		

Bajo protesta de decir verdad declaramos que los Estados Financieros y sus Notas son razonablemente correctos y responsabilidad del emisor

Dr. Antonio Fernando Martínez Beltrán
Tesorero Municipal

Lic. Adrián Emilio de la Garza Santos
Presidente Municipal

Lic. Rosa Lorena Valdez Miranda
Síndica Primero

Lic. Juan Manuel Cavazos Balderas
Secretario del Ayuntamiento


Municipio de la Ciudad de Monterrey


Estado Analítico de Ingresos


Del 1° de enero al 31 de marzo de 2019


Estado Analítico de Ingresos Por Fuente de Financiamiento	Ingreso					Diferencia
	Estimado	Ampliaciones y Reducciones	Modificado	Devengado	Recaudado	
	(1)	(2)	(3= 1 + 2)	(4)	(5)	
Ingresos del Poder Ejecutivo Federal o Estatal y de los Municipios	6,064,284,324.12	91,932,874.68	6,156,217,198.80	2,417,312,713.64	2,417,312,713.64	- 3,646,971,610.48
Impuestos	2,012,231,519.68	-	2,012,231,519.68	1,106,611,189.48	1,106,611,189.48	- 905,620,330.20
Cuotas y Aportaciones de Seguridad Social	-	-	-	-	-	-
Contribuciones de Mejoras	-	-	-	-	-	-
Derechos	317,775,662.47	-	317,775,662.47	122,094,921.56	122,094,921.56	- 195,680,740.91
Productos	183,984,315.13	-	183,984,315.13	56,772,772.54	56,772,772.54	- 127,211,542.59
Aprovechamientos	320,014,203.57	-	320,014,203.57	64,127,612.81	64,127,612.81	- 255,886,590.76
Participaciones, Aportaciones, Convenios, Incentivos Derivados de Colaboración Fiscal y Fondos Distintos de Aportaciones	3,067,536,129.51	91,932,874.68	3,159,469,004.19	901,391,982.82	901,391,982.82	- 2,166,144,146.69
Transferencias, Asignaciones, Subsidios y Subvenciones, Pensiones y Jubilaciones	162,742,493.76	-	162,742,493.76	166,314,234.43	166,314,234.43	3,571,740.67
Ingresos de los Entes Públicos de los Poderes Legislativo y Judicial, de los Órganos Autónomos y del Sector Paraestatal o Paramunicipal, así como de las Empresas Productivas del Estado	-	-	-	-	-	-
Cuotas y Aportaciones de Seguridad Social	-	-	-	-	-	-
Productos	-	-	-	-	-	-
Ingresos por Ventas de Bienes y Servicios	-	-	-	-	-	-
Transferencias, Asignaciones, Subsidios y Otras Ayudas	-	-	-	-	-	-
Ingresos derivados de financiamiento	237,048,149.43	-	237,048,149.43	-	-	- 237,048,149.43
Ingresos Derivados de Financiamientos	237,048,149.43	-	237,048,149.43	-	-	- 237,048,149.43
Total	6,301,332,473.55	91,932,874.68	6,393,265,348.23	2,417,312,713.64	2,417,312,713.64	- 3,884,019,759.91
				Ingresos excedentes		- 3,884,019,759.91

Bajo protesta de decir verdad declaramos que los Estados Financieros y sus Notas son razonablemente correctos y responsabilidad del emisor


Dr. Antonio Fernando Martínez Beltrán
Tesorero Municipal


Lic. Adrián Emilio de la Garza Santos
Presidente Municipal


Lic. Rosa Lorena Valdez Miranda
Sindica Primero


Lic. Juan Manuel Cavazos Balderas
Secretario del Ayuntamiento

**Municipio de la Ciudad de Monterrey
Estado Analítico del Ejercicio del Presupuesto de Egresos
Clasificación Administrativa
Del 1° de enero al 31 de marzo de 2019**

Concepto	Egresos					Subejercicio
	Aprobado	Ampliaciones/ (Reducciones)	Modificado	Devengado	Pagado	
	1	2	3 = (1 + 2)	4	5	
Ayuntamiento	58,636,397.84	-182,782.78	58,453,615.06	11,142,429.55	9,492,764.84	47,311,185.51
Oficina Ejecutiva del Presidente Municipal	158,957,235.10	-11,580.45	158,945,654.65	21,870,222.11	19,784,213.85	137,075,432.54
Secretaría del Ayuntamiento	246,681,865.04	2,437,918.10	249,119,783.14	44,500,586.65	41,101,719.68	204,619,196.49
Tesorería Municipal	629,759,928.54	57,833,088.55	687,593,017.09	178,096,042.88	148,017,591.86	509,496,974.21
Secretaría de la Contaloría	71,217,371.89	-2,713,028.11	68,504,343.78	9,602,858.05	8,714,926.88	58,901,485.73
Secretaría de Obras Públicas	613,624,733.89	309,253,426.17	922,878,160.06	224,292,601.48	199,142,047.35	698,585,558.58
Secretaría de Desarrollo Urbano y Ecología	47,663,135.23	670,254.46	48,333,389.69	8,867,540.33	7,988,832.70	39,465,849.36
Secretaría de Desarrollo Social	342,966,526.02	2,708,668.19	345,675,194.21	62,061,541.29	52,490,980.92	283,613,652.92
Secretaría de Administración	707,428,488.96	32,601,458.36	740,029,947.32	189,155,385.89	151,971,187.99	550,874,561.43
Programa de Previsión Social	516,123,646.40	23,434,331.61	539,557,978.01	129,813,079.94	114,817,356.86	409,744,898.07
Secretaría de Seguridad Pública y Vialidad	904,808,810.07	156,865,486.33	1,061,674,296.40	197,480,860.46	151,908,003.01	864,193,435.94
Sistema para el Desarrollo Integral de la Familia	113,574,403.80	12,177,898.38	125,752,302.18	29,477,427.74	25,854,622.82	96,274,874.44
Secretaría de Desarrollo Económico	42,890,895.73	-2,800,165.05	40,090,730.68	5,032,140.82	4,311,898.13	35,058,589.86
Secretaría de Servicios Públicos	1,609,950,885.61	68,812,628.31	1,678,763,513.92	443,010,761.27	260,589,397.44	1,235,752,752.65
Total del Gasto	6,064,284,324.12	661,087,602.07	6,725,371,926.19	1,554,403,478.46	1,196,185,544.33	5,170,968,447.73

Bajo protesta de decir verdad declaramos que los Estados Financieros y sus Notas son razonablemente correctos y responsabilidad del emisor

Dr. Antonio Fernando Martínez Beltrán
Tesorero Municipal

Lic. Adrián Emilio de la Garza Santos
Presidente Municipal


Lic. Rosa Lorena Valdez Miranda
Síndica Primero

Lic. Juan Manuel Cavazos Balderas
Secretario del Ayuntamiento


Municipio de la Ciudad de Monterrey
 Estado Analítico del Ejercicio del Presupuesto de Egresos
 Clasificación Administrativa
 Del 1° de enero al 31 de marzo de 2019


Concepto	Egresos					Subejercicio
	Aprobado	Ampliaciones/ (Reducciones)	Modificado	Devengado	Pagado	
	1	2	3 = (1 + 2)	4	5	
Poder Ejecutivo	6,064,284,324.12	661,087,602.07	6,725,371,926.19	1,554,403,478.46	1,196,185,544.33	5,170,968,447.73
Poder Legislativo			-			-
Poder Judicial			-			-
Órganos Autónomos			-			-
Total del Gasto	6,064,284,324.12	661,087,602.07	6,725,371,926.19	1,554,403,478.46	1,196,185,544.33	5,170,968,447.73

Bajo protesta de decir verdad declaramos que los Estados Financieros y sus Notas son razonablemente correctos y responsabilidad del emisor


 Dr. Antonio Fernando Martínez Beltrán
 Tesorero Municipal


 Lic. Adrián Emilio de la Garza Santos
 Presidente Municipal


 Lic. Rosa Lorena Valdez Miranda
 Síndica Primero


 Lic. Juan Manuel Cavazos Balderas
 Secretario del Ayuntamiento

Municipio de la Ciudad de Monterrey
Estado Analítico del Ejercicio del Presupuesto de Egresos
Clasificación Económica (por Tipo de Gasto)
Del 1° de enero al 31 de marzo de 2019

Concepto	Egresos					Subejercicio
	Aprobado	Ampliaciones/ (Reducciones)	Modificado	Devengado	Pagado	
	1	2	3 = (1 + 2)	4	5	
Gasto Corriente	4,729,542,966.48	21,476,059.45	4,751,019,025.93	997,078,214.56	780,308,344.23	3,753,940,811.37
Gasto de Capital	818,496,145.89	370,085,514.95	1,188,581,660.84	180,830,515.95	160,531,564.06	1,007,751,144.89
Amortización de la Deuda y Disminución de Pasivos	23,321,296.55	265,626,227.67	288,947,524.22	267,053,153.25	146,799,764.42	21,894,370.97
Pensiones y Jubilaciones	492,923,915.20	3,899,800.00	496,823,715.20	109,441,594.70	108,545,871.62	387,382,120.50
Participaciones	0.00	0.00	0.00	0.00	0.00	0.00
Total del Gasto	6,064,284,324.12	661,087,602.07	6,725,371,926.19	1,554,403,478.46	1,196,185,544.33	5,170,968,447.73

Bajo protesta de decir verdad declaramos que los Estados Financieros y sus Notas son razonablemente correctos y responsabilidad del emisor

Dr. Antonio Fernando Martínez Beltrán
Tesorero Municipal

Lic. Adrián Emilio de la Garza Santos
Presidente Municipal

Lic. Rosa Lorena Valdez Miranda
Síndica Primero

Lic. Juan Manuel Cavazos Balderas
Secretario de Ayuntamiento

Municipio de la Ciudad de Monterrey
Estado Analítico del Ejercicio del Presupuesto de Egresos
Clasificación por Objeto del Gasto (Capítulo y Concepto)
 Del 1° de enero al 31 de marzo de 2019

Concepto	Egresos					Subejercicio 6 = (3 - 4)
	Aprobado	Ampliaciones/ (Reducciones)	Modificado	Devengado	Pagado	
	1	2	3 = (1 + 2)	4	5	
Servicios Personales	\$ 1,952,292,523.19	\$ 1,239,149.76	\$ 1,953,531,672.95	\$ 406,764,269.75	\$ 400,996,164.14	\$ 1,546,767,403.20
Remuneraciones al Personal de Carácter Permanente	\$ 999,970,164.00	-\$ 1,938,647.18	\$ 998,031,516.82	\$ 210,004,075.44	\$ 209,375,503.64	\$ 788,027,441.38
Remuneraciones al Personal de Carácter Transitorio	\$ 83,329,190.42	\$ 1,194,580.18	\$ 84,523,770.60	\$ 11,411,163.43	\$ 11,399,506.93	\$ 73,112,607.17
Remuneraciones Adicionales y Especiales	\$ 291,776,559.53	-\$ 1,155,873.11	\$ 290,620,686.42	\$ 71,293,664.94	\$ 69,443,529.34	\$ 219,327,021.48
Seguridad Social	\$ 40,000,000.00	\$ -	\$ 40,000,000.00	\$ 8,550,622.68	\$ 5,714,551.52	\$ 31,449,377.32
Otras Prestaciones Sociales y Económicas	\$ 520,696,609.24	\$ 2,913,696.97	\$ 523,610,306.21	\$ 103,821,683.26	\$ 103,380,012.71	\$ 419,788,622.95
Previsiones	\$ -	\$ -	\$ -	\$ -	\$ -	\$ -
Pago de Estímulos a Servidores Públicos	\$ 16,520,000.00	\$ 225,392.90	\$ 16,745,392.90	\$ 1,683,060.00	\$ 1,683,060.00	\$ 15,062,332.90
Materiales y Suministros	\$ 727,295,883.06	-\$ 12,294,653.07	\$ 715,001,229.99	\$ 117,354,441.36	\$ 90,980,477.72	\$ 597,646,788.63
Materiales de Administración, Emisión de Documentos y Artículos Oficiales	\$ 25,385,587.37	\$ 2,245,812.92	\$ 27,631,400.29	\$ 2,714,846.31	\$ 1,979,523.49	\$ 24,916,553.98
Alimentos y Utensilios	\$ 21,326,329.73	\$ 651,408.09	\$ 21,977,737.82	\$ 2,170,252.10	\$ 414,867.09	\$ 19,807,485.72
Materias Primas y Materiales de Producción y Comercialización	\$ -	\$ -	\$ -	\$ -	\$ -	\$ -
Materiales y Artículos de Construcción y Reparación	\$ 181,650,809.82	-\$ 16,140,842.32	\$ 165,509,967.50	\$ 6,367,158.52	\$ 4,602,713.33	\$ 159,142,808.98
Productos Químicos, Farmacéuticos y de Laboratorio	\$ 225,939,213.49	\$ 14,645,219.28	\$ 211,293,994.21	\$ 58,279,247.29	\$ 44,369,799.10	\$ 153,014,746.92
Combustibles, Lubricantes y Aditivos	\$ 169,189,126.03	\$ 7,811,059.86	\$ 177,000,185.89	\$ 46,684,432.41	\$ 39,853,127.36	\$ 130,315,753.48
Vestuarios, Blancos, Prendas de protección y Artículos Deportivos	\$ 42,814,123.46	-\$ 2,153,838.77	\$ 40,660,284.69	\$ 989,720.47	\$ 26,784.75	\$ 39,670,564.22
Materiales y Suministros para Seguridad	\$ 24,590,913.88	\$ 402,599.34	\$ 24,993,513.22	\$ -	\$ -	\$ 24,993,513.22
Herramientas, Refacciones y Accesorios Menores	\$ 36,399,779.28	\$ 9,534,367.09	\$ 45,934,146.37	\$ 148,784.26	\$ 33,662.60	\$ 45,785,362.11
Servicios Generales	\$ 1,584,062,087.64	-\$ 1,133,786.18	\$ 1,582,928,301.46	\$ 306,160,412.53	\$ 232,992,526.65	\$ 1,276,767,888.93
Servicios Básicos	\$ 314,059,286.34	-\$ 26,085,090.52	\$ 287,974,195.82	\$ 52,579,408.23	\$ 42,973,678.29	\$ 235,394,787.59
Servicios de Arrendamiento	\$ 115,888,651.38	\$ 1,067,144.42	\$ 116,955,795.80	\$ 12,383,958.27	\$ 5,101,884.63	\$ 104,571,837.53
Servicios Profesionales, Científicos, Técnicos y Otros Servicios	\$ 408,589,498.65	\$ 2,844,099.01	\$ 405,743,599.64	\$ 85,544,511.81	\$ 51,138,135.60	\$ 320,200,887.83
Servicios Financieros, Bancarios y Comerciales	\$ 78,209,256.55	\$ 15,869.71	\$ 78,193,386.84	\$ 8,965,629.72	\$ 8,909,949.72	\$ 69,227,757.12
Servicios de Instalación, Reparación, Mantenimiento y Conservación	\$ 428,131,204.11	\$ 3,732,967.15	\$ 431,864,171.26	\$ 73,902,064.84	\$ 55,169,960.11	\$ 357,962,106.42
Servicios de Comunicación Social y Publicidad	\$ 97,631,461.25	\$ -	\$ 97,631,461.25	\$ 8,799,965.76	\$ 8,599,965.76	\$ 88,831,495.49
Servicios de Traslados y Viáticos	\$ 1,619,650.94	\$ 75,799.95	\$ 1,695,450.89	\$ 71,646.77	\$ 66,674.99	\$ 1,623,804.12
Servicios Oficiales	\$ 16,639,669.73	-\$ 1,985,262.58	\$ 14,654,407.15	\$ 855,418.87	\$ 855,418.87	\$ 13,798,988.28
Otros Servicios Generales	\$ 123,293,408.69	\$ 24,920,624.12	\$ 148,214,032.81	\$ 63,057,808.26	\$ 60,176,858.68	\$ 85,156,224.55
Transferencias, Asignaciones, Subsidios y Otras Ayudas	\$ 725,446,509.09	\$ 5,698,016.66	\$ 731,144,525.75	\$ 226,448,176.55	\$ 114,092,538.27	\$ 504,696,349.20
Transferencias Internas y Asignaciones del Sector Público	\$ -	\$ -	\$ -	\$ -	\$ -	\$ -
Transferencias al Resto del Sector Público	\$ 24,856,000.00	\$ 17,779.99	\$ 24,873,779.99	\$ 6,881,333.33	\$ 5,546,666.65	\$ 17,992,446.66
Subsidios y Subvenciones	\$ 5,108,333.33	\$ -	\$ 5,108,333.33	\$ -	\$ -	\$ 5,108,333.33
Ayudas Sociales	\$ 62,558,260.56	\$ 1,780,436.67	\$ 64,338,697.23	\$ 125,248.52	\$ -	\$ 64,213,448.71
Pensiones y Jubilaciones	\$ 492,923,915.20	\$ 3,899,800.00	\$ 496,823,715.20	\$ 109,441,594.70	\$ 108,545,871.62	\$ 387,382,120.50
Transferencias a Fideicomisos, Mandatos y Otros Análogos	\$ 140,000,000.00	\$ -	\$ 140,000,000.00	\$ 110,000,000.00	\$ -	\$ 30,000,000.00
Transferencias a la Seguridad Social	\$ -	\$ -	\$ -	\$ -	\$ -	\$ -
Donativos	\$ -	\$ -	\$ -	\$ -	\$ -	\$ -
Transferencias al Exterior	\$ -	\$ -	\$ -	\$ -	\$ -	\$ -



Municipio de la Ciudad de Monterrey
Estado Analítico del Ejercicio del Presupuesto de Egresos
Clasificación por Objeto del Gasto (Capítulo y Concepto)
Del 1° de enero al 31 de marzo de 2019

Concepto	Egresos					Subejercicio
	Aprobado	Ampliaciones/ (Reducciones)	Modificado	Devengado	Pagado	
	1	2	3 = (1 + 2)	4	5	
Bienes Muebles, Inmuebles e Intangibles	\$ 228,864,914.73	\$ 547,963.89	\$ 229,412,878.62	\$ 392,708.96	\$ 31,088.00	\$ 229,020,169.66
Mobiliario y Equipo de Administración	\$ 17,782,379.59	\$ 390,646.68	\$ 18,173,026.27	\$ 44,027.80	\$ -	\$ 18,128,998.47
Mobiliario y Equipo Educativo y Recreativo	\$ 1,030,672.41	\$ 260,117.82	\$ 1,350,790.23	\$ 127,109.56	\$ -	\$ 1,223,680.67
Equipo e Instrumental Médico y de Laboratorio	\$ 17,381,780.37	\$ 17,922.01	\$ 17,399,702.38	\$ 9,048.00	\$ 9,048.00	\$ 17,390,654.38
Vehículos y Equipo de Transporte	\$ 7,541,167.78	\$ 79,433.58	\$ 7,461,734.20	\$ -	\$ -	\$ 7,461,734.20
Equipo de Defensa y Seguridad	\$ 158,345,152.22	\$ -	\$ 158,345,152.22	\$ -	\$ -	\$ 158,345,152.22
Maquinaria, Otros Equipos y Herramientas	\$ 26,668,114.86	\$ 41,289.04	\$ 26,626,825.82	\$ 212,523.60	\$ 22,040.00	\$ 26,414,302.22
Activos Biológicos	\$ -	\$ -	\$ -	\$ -	\$ -	\$ -
Bienes Inmuebles	\$ -	\$ -	\$ -	\$ -	\$ -	\$ -
Activos Intangibles	\$ 55,647.50	\$ -	\$ 55,647.50	\$ -	\$ -	\$ 55,647.50
Inversión Pública	\$ 589,631,231.16	\$ 369,537,551.06	\$ 959,168,782.22	\$ 180,437,806.99	\$ 160,500,476.06	\$ 778,730,975.23
Obra Pública en Bienes de Dominio Público	\$ 568,250,493.12	\$ 369,537,551.06	\$ 937,788,044.18	\$ 174,936,899.44	\$ 158,718,747.89	\$ 762,851,144.74
Obra Pública en Bienes Propios	\$ -	\$ -	\$ -	\$ -	\$ -	\$ -
Proyectos Productivos y Acciones de Fomento	\$ 21,380,738.04	\$ -	\$ 21,380,738.04	\$ 5,500,907.55	\$ 1,781,728.17	\$ 15,879,830.49
Inversiones Financieras y Otras Provisiones	\$ -	\$ -	\$ -	\$ -	\$ -	\$ -
Inversiones para el Fomento de Actividades Productivas	\$ -	\$ -	\$ -	\$ -	\$ -	\$ -
Acciones y Participaciones de Capital	\$ -	\$ -	\$ -	\$ -	\$ -	\$ -
Compra de Títulos y Valores	\$ -	\$ -	\$ -	\$ -	\$ -	\$ -
Concesión de Títulos y Valores	\$ -	\$ -	\$ -	\$ -	\$ -	\$ -
Concesión de Préstamos	\$ -	\$ -	\$ -	\$ -	\$ -	\$ -
Inversiones de Fideicomisos, Mandatos y Otros Análogos	\$ -	\$ -	\$ -	\$ -	\$ -	\$ -
Otras Inversiones Financieras	\$ -	\$ -	\$ -	\$ -	\$ -	\$ -
Provisiones para Contingencias y Otras Erogaciones Especiales	\$ -	\$ -	\$ -	\$ -	\$ -	\$ -
Participaciones y Aportaciones	\$ 27,119,765.63	\$ -	\$ 27,119,765.63	\$ 2,958,781.84	\$ 2,958,781.84	\$ 24,160,983.79
Participaciones	\$ -	\$ -	\$ -	\$ -	\$ -	\$ -
Aportaciones	\$ -	\$ -	\$ -	\$ -	\$ -	\$ -
Convenios	\$ 27,119,765.63	\$ -	\$ 27,119,765.63	\$ 2,958,781.84	\$ 2,958,781.84	\$ 24,160,983.79
Deuda Pública	\$ 229,571,409.62	\$ 297,493,359.95	\$ 527,064,769.57	\$ 313,886,880.48	\$ 193,633,491.65	\$ 213,177,889.09
Amortización de la Deuda Pública	\$ 23,321,296.55	\$ 3,441,564.89	\$ 26,762,861.44	\$ 5,195,974.83	\$ 5,195,974.83	\$ 21,566,886.61
Intereses de la Deuda Pública	\$ 203,520,632.70	\$ 31,867,132.28	\$ 235,387,764.98	\$ 46,390,903.56	\$ 46,390,903.56	\$ 188,996,861.42
Comisiones de la Deuda Pública	\$ -	\$ -	\$ -	\$ -	\$ -	\$ -
Gastos de la Deuda Pública	\$ 2,729,480.37	\$ -	\$ 2,729,480.37	\$ 442,823.67	\$ 442,823.67	\$ 2,286,656.70
Costo por Coberturas	\$ -	\$ -	\$ -	\$ -	\$ -	\$ -
Apoyos Financieros	\$ -	\$ -	\$ -	\$ -	\$ -	\$ -
Adeudos de Ejercicios Fiscales Anteriores (ADEFAS) ¹	\$ -	\$ 262,184,662.78	\$ 262,184,662.78	\$ 261,857,178.42	\$ 141,603,789.59	\$ 327,484.36
Total del Gasto	\$ 6,064,284,324.12	\$ 661,087,602.07	\$ 6,725,371,926.19	\$ 1,554,403,478.46	\$ 1,196,185,544.33	\$ 5,170,968,447.73

¹ El apartado "Adeudos de Ejercicios Fiscales Anteriores (ADEFAS)", corresponden a los saldos iniciales ampliados para dar cobertura a las Cuentas por Pagar.

Bajo protesta de decir verdad declaramos que los Estados Financieros y sus Notas son razonablemente correctos y responsabilidad del emisor

Dr. Antonio Fernando Martínez Beltrán
Tesorero Municipal

Lic. Adrián Emilio de la Garza Santos
Presidente Municipal

Lic. Rosa Lorena Valdez Miranda
Síndica Primero

Lic. Juan Manuel Cavazos Balderas
Secretario del Ayuntamiento

Municipio de la Ciudad de Monterrey Gasto por Categoría Programática Del 1° de enero al 31 de marzo de 2019						
Concepto	Egresos					Subejercicio
	Aprobado	Ampliaciones/ (Reducciones)	Modificado	Devengado	Pagado	
	1	2	3 = (1 + 2)	4	5	6 = (3 - 4)
Programas						
Subsidios: Sector Social y Privado o Entidades Federativas y Municipios	-	-	-	-	-	-
Sujetos a Reglas de Operación	-	-	-	-	-	-
Otros Subsidios	-	-	-	-	-	-
Desempeño de las Funciones	-	-	-	-	-	-
Prestación de Servicios Públicos	2,492,673,916.31	107,961,228.30	2,600,635,144.61	458,036,903.25	389,793,073.82	2,142,598,241.36
Provisión de Bienes Públicos	-	-	-	-	-	-
Planeación, seguimiento y evaluación de políticas públicas	52,172,001.12	4,570,969.82	47,601,031.30	6,242,202.76	5,954,042.73	41,358,828.54
Promoción y fomento	226,646,474.08	8,167,035.42	218,479,438.66	26,610,843.64	25,629,508.77	191,868,595.02
Regulación y supervisión	242,743,381.90	4,318,991.34	238,424,390.56	39,825,374.66	37,284,447.61	198,599,015.90
Funciones de las Fuerzas Armadas (Únicamente Gobierno Federal)	-	-	-	-	-	-
Específicos	38,719,092.83	889,286.26	39,608,379.09	8,339,878.47	8,214,096.06	31,268,500.62
Proyectos de Inversión	474,645,805.35	14,476,071.85	460,169,733.50	36,401,046.37	30,978,524.69	423,768,687.13
Administrativos y de Apoyo	-	-	-	-	-	-
Apoyo al proceso presupuestario y para mejorar la eficiencia institucional	1,156,256,181.41	17,901,911.11	1,174,158,092.52	339,793,672.75	183,332,074.77	834,364,419.77
Apoyo a la función pública y al mejoramiento de la gestión	5,862,355.51	260,455.18	5,601,900.33	1,080,399.80	1,043,504.17	4,521,500.53
Operaciones ajenas	-	-	-	-	-	-
Compromisos	-	-	-	-	-	-
Obligaciones de cumplimiento de resolución jurisdiccional	30,368,777.09	4,784,994.83	35,153,771.92	22,748,062.36	22,667,808.30	12,405,709.56
Desastres Naturales	-	-	-	-	-	-
Obligaciones	-	-	-	-	-	-
Pensiones y jubilaciones	494,188,343.78	3,334,331.61	497,522,675.39	109,713,079.94	108,817,356.86	387,809,595.45
Aportaciones a la seguridad social	-	-	-	-	-	-
Aportaciones a fondos de estabilización	-	-	-	-	-	-
Aportaciones a fondos de inversión y reestructura de pensiones	-	-	-	-	-	-
Programas de Gasto Federalizado (Gobierno Federal)	-	-	-	-	-	-
Gasto Federalizado	850,007,994.74	332,615,744.57	1,182,623,739.31	280,292,415.40	273,662,885.08	902,331,323.91
Participaciones a entidades federativas y municipios	-	-	-	-	-	-
Costo financiero, deuda o apoyos a deudores y ahorradores de la banca	-	-	-	-	-	-
Adeudos de ejercicios fiscales anteriores	-	225,393,629.00	225,393,629.00	225,319,599.06	108,808,221.47	74,029.94
Total del Gasto	6,064,284,324.12	661,087,602.07	6,725,371,926.19	1,554,403,478.46	1,196,185,544.33	5,170,968,447.73

Bajo protesta de decir verdad declaramos que los Estados Financieros y sus Notas son razonablemente correctos y responsabilidad del emisor

Dr. Antonio Fernando Martínez Beltrán
Tesorero Municipal

Lic. Adrián Emilio de la Garza Santos
Presidente Municipal

Lic. Rosa Lorena Valdez Miranda
Síndica Primero

Lic. Juan Manuel Cavazos Balderas
Secretario del Ayuntamiento

Municipio de la Ciudad de Monterrey Estado Analítico del Ejercicio del Presupuesto de Egresos Clasificación Funcional (Finalidad y Función) Del 1° de enero al 31 de marzo de 2019						
Concepto	Egresos					Subejercicio 6 = (3 - 4)
	Aprobado 1	Ampliaciones/ (Reducciones) 2	Modificado 3 = (1 + 2)	Devengado 4	Pagado 5	
Gobierno	\$ 2,326,107,999.29	\$ 128,979,907.11	\$ 2,455,087,906.40	\$ 466,887,620.42	\$ 398,703,176.25	\$ 1,988,200,285.98
Legislación	58,636,397.84	548,810.52	58,087,587.32	10,776,401.81	9,489,908.45	47,311,185.51
Justicia	-	-	-	-	-	-
Coordinación de la Política de Gobierno	822,028,770.71	7,324,840.58	814,703,930.13	162,580,747.37	138,360,665.24	652,123,182.76
Relaciones Exteriores	-	-	-	-	-	-
Asuntos Financieros y Hacendarios	289,069,576.59	9,971,182.20	279,098,394.39	60,959,338.16	39,282,831.18	218,139,056.23
Seguridad Nacional	-	-	-	-	-	-
Asuntos de Orden Público y de Seguridad Interior	989,626,142.99	122,365,378.13	1,111,991,521.12	174,118,522.07	153,723,296.09	937,872,999.05
Otros Servicios Generales	166,747,111.16	24,459,362.28	191,206,473.44	58,452,611.01	57,846,475.29	132,753,862.43
Desarrollo Social	\$ 3,230,774,125.50	\$ 243,778,479.34	\$ 3,474,552,604.84	\$ 640,287,751.38	\$ 583,616,389.94	\$ 2,834,264,853.46
Protección Ambiental	6,373,867.00	288,950.45	6,084,916.55	832,975.64	817,193.84	5,251,940.91
Vivienda y Servicios a la Comunidad	2,232,864,417.20	245,664,772.66	2,478,529,189.86	453,743,653.40	405,219,478.87	2,024,785,536.46
Salud	27,713,646.94	362,724.11	27,350,922.83	4,492,813.03	4,339,429.26	22,858,109.80
Recreación, Cultura y Otras Manifestaciones Sociales	295,688,749.37	8,053,863.93	287,634,885.44	44,506,676.69	39,963,280.34	243,128,208.75
Educación	7,727,694.40	127,887.76	7,855,582.16	1,374,638.49	1,351,483.45	6,480,943.67
Protección Social	629,528,371.55	6,615,419.76	636,143,791.31	130,222,520.07	126,922,911.49	505,921,271.24
Otros Asuntos Sociales	30,877,379.04	75,937.65	30,953,316.69	5,114,474.06	5,002,612.69	25,838,842.63
Desarrollo Económico	122,706,899.93	-9,172,876.32	113,534,023.61	16,459,892.85	14,685,819.84	97,074,130.76
Asuntos Económicos, Comerciales y Laborales en General	38,521,355.46	3,383,716.04	35,137,639.42	4,126,558.79	3,912,580.95	31,011,080.63
Agropecuaria, Silvicultura, Pesca y Caza	-	-	-	-	-	-
Combustibles y Energía	-	-	-	-	-	-
Minería, Manufacturas y Construcción	-	-	-	-	-	-
Transporte	-	-	-	-	-	-
Comunicaciones	-	-	-	-	-	-
Turismo	4,539,218.92	5,980.53	4,545,199.45	399,188.95	382,469.54	4,146,010.50
Ciencia, Tecnología e Innovación	39,160,419.73	4,742,398.94	34,418,020.79	4,206,125.27	3,107,177.76	30,211,895.52
Otras Industrias y Otros Asuntos Económicos	40,485,905.82	1,052,741.87	39,433,163.95	7,728,019.84	7,283,591.59	31,705,144.11
Otras no Clasificadas en Funciones Anteriores	384,695,299.40	297,502,091.94	682,197,391.34	430,768,213.81	199,180,158.30	251,429,177.53
Transacciones de la Deuda Pública / Costo Financiero de la Deuda	229,571,409.62	35,308,697.17	264,880,106.79	52,029,702.06	52,029,702.06	212,850,404.73
Transferencias, Participaciones y Aportaciones entre Diferentes Niveles y Ordenes de Gobierno	155,123,889.78	8,731.99	155,132,621.77	116,881,333.33	5,546,666.65	38,251,288.44
Saneamiento del Sistema Financiero	-	-	-	-	-	-
Adeudos de Ejercicios Fiscales Anteriores	-	262,184,662.78	262,184,662.78	261,857,178.42	141,603,789.59	327,484.36
Total del Gasto	\$ 6,064,284,324.12	\$ 661,087,602.07	\$ 6,725,371,926.19	\$ 1,554,403,478.46	\$ 1,196,185,544.33	\$ 5,170,968,447.73

Bajo protesta de decir verdad declaramos que los Estados Financieros y sus Notas son razonablemente correctos y responsabilidad del emisor

Dr. Antonio Fernando Martínez Beltrán
Tesorero Municipal

Lic. Adrián Emilio de la Garza Santos
Presidente Municipal

Lic. Rosa Lorena Valdez Miranda,
Síndica Primero

Lic. Juan Manuel Cavazos Balderas
Secretario del Ayuntamiento



III - Anexos

a) Informe sobre las Reducciones, Bonificaciones y Subsidios otorgados

Artículo Sexto Fracción 1 de la Ley de Ingresos de los Municipios del Estado de Nuevo León para el año 2019

A continuación se incluye el Informe sobre las Reducciones, Bonificaciones y Subsidios otorgados en el período de enero a marzo de 2019, los cuales ascienden a la cantidad de **\$1,524'502,491.39**, dando cumplimiento al Artículo Sexto de la Ley de Ingresos de los Municipios del Estado de Nuevo León.

CAPÍTULO	CONCEPTO	REDUCCIONES	BONIFICACIONES Y SUBSIDIOS				TOTALES	
		IMPORTES Y REZAGOS	IMPORTES Y REZAGOS	ACTUALIZACION	RECARGOS	GASTOS DE EJECUCIÓN		SANCIONES
IMPUESTOS		\$ 134,329,028.20	\$ 30,938,362.18	\$ 1,284,711,204.14	\$ 31,187,249.59	\$ 106,066.60	\$ 24,439,731.04	\$ 1,505,711,641.75
	IMPUESTO PREDIAL	134,329,028.20	17,215,629.74	1,348,485.19	23,925,583.42	106,066.60	24,439,731.04	201,364,524.19
	PREDIAL MOD CATASTRAL		16,972.50	-	741,731.21	-	-	758,703.71
	I.S.A.I.		5,319,502.24	1,283,362,718.95	5,983,546.93	-	-	1,294,665,768.12
	IMPUESTO S/DIVERSIONES Y ESPECTÁCULOS		8,386,257.70	-	536,388.03	-	-	8,922,645.73
CONTRIBUCIONES DE MEJORAS		\$ -	\$ -	\$ -	\$ -	\$ -	\$ -	\$ -
	OBRAS INTEGRALES ADMÓN ACTUAL		-	-	-	-	-	-
	OBRAS INTEGRALES 2003/06		-	-	-	-	-	-
DERECHOS		\$ -	\$ 3,093,707.71	\$ -	\$ 992,944.19	\$ 6,555.78	\$ -	\$ 4,093,207.68
	REFRENDOS		352,279.94	-	136,136.23	-	-	488,416.17
	REFRENDOS POR ANUNCIOS		-	-	-	-	-	-
	ESTACIONAMIENTOS EXCLUSIVOS		2,676,572.62	-	851,844.65	6,555.78	-	3,534,973.05
	TRANSP. PASAJEROS (SITIOS)		18,494.14	-	4,963.31	-	-	23,457.45
	TRANSPORTE DE CARGA		46,361.01	-	-	-	-	46,361.01
PRODUCTOS DE TIPO CORRIENTE		\$ -	\$ -	\$ -	\$ 1,873.89	\$ -	\$ -	\$ 1,873.89
	INMUEBLES OBRAS INTEGRALES		-	-	1,873.89	-	-	1,873.89
APROVECHAMIENTOS DE TIPO CORRIENTE		\$ -	\$ 13,257,946.35	\$ -	\$ 5,609.52	\$ -	\$ 1,432,212.20	\$ 14,695,768.07
	RECUPERACION CHEQUES NO COBRADOS		-	-	5,609.52	-	1,432,212.20	1,437,821.72
	CONCESIÓN CONS. LLAVES COLEC.		123,094.61	-	-	-	-	123,094.61
	MULTAS DE TRÁNSITO		9,436,742.44	-	-	-	-	9,436,742.44
	MULTAS DE PARQUÍMETROS		940,460.58	-	-	-	-	940,460.58
	MULTAS DE ALCOHOLES		167,256.79	-	-	-	-	167,256.79
	CONSTRUCCION		3,065.40	-	-	-	-	3,065.40
	REGULARIZACION DE CONSTRUCCION		601,248.21	-	-	-	-	601,248.21
	MULTAS DE CONSTRUCCION S.P.		73,040.00	-	-	-	-	73,040.00
	MULTA DE ESPECTÁCULOS		45,066.79	-	-	-	-	45,066.79
	MULTAS DE LIMPIA		431,079.53	-	-	-	-	431,079.53
	MULTAS EQUILIBRIO ECOLOGICO		53,837.15	-	-	-	-	53,837.15
	MULTA POR ANUNCIO		1,396.00	-	-	-	-	1,396.00
	MULTAS LOTES BALDÍOS SUCIOS		874,899.85	-	-	-	-	874,899.85
	MULT P/ LICENCIA USO DE SUELO		506,759.00	-	-	-	-	506,759.00
TOTAL GENERAL		\$ 134,329,028.20	\$ 47,290,016.24	\$ 1,284,711,204.14	\$ 32,187,677.19	\$ 112,622.38	\$ 25,871,943.24	\$ 1,524,502,491.39

III - Anexos

b) Formato de información de obligaciones pagadas o garantizadas con fondos federales

Artículo 78 de la Ley General de Contabilidad Gubernamental.- “Las entidades federativas y los municipios observando lo establecido en el artículo 56 de esta Ley publicarán e incluirán en los informes trimestrales a que se refieren los artículos 48 de la Ley de Coordinación Fiscal y 46 y 47 de esta Ley, la información relativa a las características de las obligaciones a que se refieren los artículos 37, 47, fracción II, y 50 de la Ley de Coordinación Fiscal”

Formato de información de obligaciones pagadas o garantizadas con fondos federales

Municipio de la Ciudad de Monterrey									
Formato de información de obligaciones pagadas o garantizadas con fondos federales									
Al período Enero - Marzo 2019									
Tipo de Obligación	Plazo	Tasa	Fin, Destino y Objeto	Acreedor, Proveedor o Contratista	Importe Total	Fondo Pagado	Importe Garantizado con Participaciones	Importe y porcentaje del total que se paga y garantiza con el recurso de dichos fondos	
								Importe Pagado	% respecto al total
Crédito Simple	20 años	TIIIE + 0.64%	Saneamiento Financiero	Banobras, S.N.C.	972,811,171.55	Participaciones	972,811,171.55	18,316,946.32	1%
Crédito Simple	19 años	TIIIE + 0.64%	Inversión Pública Productiva	Banobras, S.N.C.	109,071,171.22	Participaciones	109,071,171.22	50,724,949.92	0%
Crédito Simple	20 años	TIIIE + 0.79%	Saneamiento Financiero	Bancomer SA	822,520,162.69	Participaciones	822,520,162.69	15,912,076.78	1%
Crédito Simple	20 años	TIIIE + 0.79%	Inversión Pública Productiva	Bancomer SA	187,740,000.00	Participaciones	187,740,000.00	3,631,963.04	1%

1. La reducción del saldo de su deuda pública bruta total con motivo de cada una de las amortizaciones a que se refiere este artículo, con relación al registrado al 31 de diciembre del ejercicio fiscal anterior.

	Importe
Deuda Pública Bruta Total al 31 de diciembre del Año 2018	2,008,752,544.73
(-)Amortización 1	5,195,974.83
Deuda Pública Bruta Total descontando la amortización 1	2,003,556,569.90

2. Un comparativo de la relación deuda pública bruta total a producto interno bruto del estado entre el 31 de diciembre del ejercicio fiscal anterior y la fecha de la amortización.

	Al 31 de Diciembre del 2018	Trimestre que se informa
Producto Interno Bruto Estatal	-	-
Saldo de la Deuda Pública Estatal	-	-
Porcentaje	-	-

*Nota: No Aplica debido a que se refiere a la Deuda Pública Bruta Estatal.

3. Un comparativo de la relación deuda pública bruta total a ingresos propios del estado o municipio, según corresponda, entre el 31 de diciembre del ejercicio fiscal anterior y la fecha de la amortización.

	Al 31 de Diciembre del 2018	Trimestre que se informa
Ingresos Propios	2,876,661,337.47	1,349,606,496.39
Saldo de la Deuda Pública	2,008,752,544.73	2,003,556,569.90
Porcentaje	70%	148%

III - Anexos

c) Formato del ejercicio y destino de gasto federalizado y reintegros

Artículo 81 de la Ley General de Contabilidad Gubernamental.- “La información respecto al ejercicio y destino del gasto federalizado, así como respecto al reintegro de los recursos federales no devengados por las entidades federativas, municipios y demarcaciones territoriales del Distrito Federal, para efectos de los informes trimestrales y la cuenta pública, deberá presentarse en los formatos aprobados por el consejo”.

Municipio de la Ciudad de Monterrey				
Formato del ejercicio y destino de gasto federalizado y reintegros				
Al período Enero - Marzo 2019				
Programa o Fondo	Destino de los Recursos	Ejercicio		Reintegro
		DEVENGADO	PAGADO	
Fondo para el Fortalecimiento Municipal	Cumplimiento de Obligaciones Financieras (Amortización)	3,441,564.89	3,441,564.89	-
Fondo para el Fortalecimiento Municipal	Cumplimiento de Obligaciones Financieras (Intereses)	31,867,132.28	31,867,132.28	-
Fondo para el Fortalecimiento Municipal	Atención de necesidades directamente vinculadas a Seguridad Pública de los habitantes	94,035,127.25	62,341,447.67	-

III - Anexos

d) Formato de programas con recursos concurrentes por orden de gobierno

Artículo 68 párrafo tercero de la Ley General de Contabilidad Gubernamental.- “En los programas en que concurren recursos federales, de las entidades federativas y en su caso, municipios y demarcaciones territoriales del Distrito Federal, se harán las anotaciones respectivas identificando el monto correspondiente a cada orden de gobierno”.

Municipio de la Ciudad de Monterrey

Formato de programas con recursos concurrentes por orden de gobierno

Al período Enero - Marzo 2019

Nombre del Programa	Federal		Estatal		Municipal		Otros		Monto Total
	Dependencia/entidad	Aportación (Monto)	Dependencia/entidad	Aportación (Monto)	Dependencia/entidad	Aportación (Monto)	Dependencia/entidad	Aportación (Monto)	
Sin Movimientos 1er. Trimestre 2019									

III - Anexos

e) Formatos del Fondo de Aportaciones para el Fortalecimiento de los Municipios y de las Demarcaciones Territoriales del Distrito Federal (FORTAMUN), y del Fondo de Aportaciones para la Infraestructura Social de las Demarcaciones del Distrito Federal (FISM DF)

Con fundamento en los artículos 9, fracciones I y IX, 14 y 76 de la Ley General de Contabilidad Gubernamental y Cuarto Transitorio del Decreto por el que se reforma y adiciona la Ley General de Contabilidad Gubernamental, para transparentar y armonizar la información financiera relativa a la aplicación de recursos públicos en los distintos órdenes de gobierno publicado en el Diario Oficial de la Federación el 12 de noviembre de 2012 se estableció la Norma para establecer la estructura de información del formato de aplicación de recursos del Fondo de Aportaciones para el Fortalecimiento de los Municipios y de las Demarcaciones Territoriales del Distrito Federal (FORTAMUN), y para el Municipio de la Ciudad de Monterrey en lo siguiente:

Municipio de la Ciudad de Monterrey	
Formato de información de aplicación de recursos de Fortamun 2019	
Al 31 de Marzo de 2019	
Destino de las Aportaciones (Rubro específico en que se aplica)	Monto Pagado
1000 Servicios Personales	59,298,611.57
6000 Inversión Pública en Seguridad Pública	3,042,836.10
9000 Amortización de Capital e Intereses de Deuda Pública	35,308,697.17

El Consejo Nacional de Armonización Contable con fundamento en los artículos 6, 7 y 9 de la Ley General de Contabilidad Gubernamental, aprobó los Lineamientos de información pública financiera para el Fondo de Aportaciones para la Infraestructura Social con el Objeto de establecer los lineamientos de información pública financiera para el Fondo de Aportaciones para la Infraestructura Social a que se refieren los incisos a) y c) de la fracción II del apartado B del artículo 33 de la Ley de Coordinación Fiscal.

Municipio de la Ciudad de Monterrey

Montos que reciban, obras y acciones a realizar con el FISM DF

Al período Enero - Marzo de 2019

Monto que reciban de FISM DF 2019 a Marzo de 2019 \$ 37,701,125.16

Obra o Acción a realizar	Costo	Ubicación			Metas	Beneficiarios
		Entidad	Municipio	Localidad		
Sin Movimientos 1er. Trimestre 2019						
Total a Recibir 2019	125,670,417					

III - Anexos

f) Relación de cuentas bancarias específicas

Artículo 69 de la Ley General de Contabilidad Gubernamental.- “Para la presentación de la información financiera y la cuenta pública, los gobiernos de las entidades federativas, de los municipios y demarcaciones territoriales del Distrito Federal, incluirán la relación de las cuentas bancarias productivas específicas, en las cuales se depositaron los recursos federales transferidos, por cualquier concepto, durante el ejercicio fiscal correspondiente”.

Municipio de la Ciudad de Monterrey Relación de Cuentas Bancarias Específicas Al período Enero- Marzo 2019		
Fondo Programa o Convenio	Datos de la Cuenta Bancaria	
	Institucion Bancaria	Número de cuenta
FONDO PARA LA INFRAESTRUCTURA SOCIAL MUNICIPAL	BANCA AFIRME, S.A.	103126584
FONDO PARA EL FORTALECIMIENTO MUNICIPAL Y DEL DF	BANORTE, S.A.	1041412483

Nota: Solo información de cuentas bancarias del ejercicio fiscal correspondiente

III - Anexos

g) Informes de Avance Físico Financieros de los Subsidios y Aportaciones Federales y Recursos Propios 2019

NOMBRE DEL FONDO O PROGRAMA RAMO 33.- FONDO DE INFRAESTRUCTURA SOCIAL MUNICIPAL 2019
INFORME DE AVANCE FISICO-FINANCIERO
 PERIODO DE 01-ENE-2019 AL 31-MAR-2019

PROGRAMA: RAMO 33 - FONDO DE INFRAESTRUCTURA SOCIAL MUNICIPAL 2019
 SUB-PROGRAMA: _____
 DONATIVO: \$125,670,417.17

ESTADO: NUEVO LEÓN
 MUNICIPIO: MONTERREY
 DEPENDENCIA EJE: SECRETARIA DE OBRAS PUBLICAS
 FECHA DE ELABORACION: 31 DE MARZO DE 2019

Información General del Proyecto								Avance Financiero								Avance Físico								
Contrato	Descripción	Clave del Proyecto	Nombre del Proyecto	Número de Proyecto	Entidad	Municipio	Localidad	Estatus	Ciclo Recurso	Presupuesto	Modificado	Comprometido	Devengado	Ejercido	Pagado	% Avance Fin.	% Avance Fis.	Metas Alcanzadas	Metas	Unidad de Medida	Población	Avance Anual	% Avance Acumulado	
	FONDO DE INFRAESTRUCTURA SOCIAL MUNICIPAL				Nuevo León	Monterrey	Monterrey	En Ejecución	2019	\$ 125,670,417.17	\$ 125,670,417.17	\$ -	\$ -	\$ -	\$ -									

\$125,670,417.17	\$125,670,417.17	\$0.00	\$0.00	\$0.00	\$0.00
------------------	------------------	--------	--------	--------	--------


 ING. RAFAEL TONCHEZ ESCAMILLA
 DIRECTOR DE PLANEACION DE OBRAS Y CONTRATACION
 DE LA SECRETARIA DE OBRAS PUBLICAS

NOMBRE DEL FONDO RECURSOS PROPIOS 2019
INFORME DE AVANCE FISICO-FINANCIERO
 PERIODO DE 01-ENE-2019 AL 31-MAR-2019

FONDO O PROGRAMA: RECURSOS PROPIOS
 SUB-PROGRAMA:
 MONTO DEL DONATIVO OTORGADO \$ 34,977,199.37

ESTADO: NUEVO LEÓN
 MUNICIPIO: MONTERREY
 DEPENDENCIA EJECUTORA: SECRETARIA DE OBRAS PUBLICAS
 FECHA DE ELABORACION DEL REPORTE: 31 DE MARZO DE 2019

N° DE PROYECTO	UBICACIÓN O LOCALIDAD	NOMBRE Y DESCRIPCIÓN DEL PROYECTO	BENEFICIOS ESPERADOS DEL PROYECTO	FECHA DE INICIO DEL PROYECTO	FECHA DE TÉRMINO DEL PROYECTO	AVANCE FISICO	INVERSION					METAS TOTALES				
							APROBADO	MODIFICADO	COMPROM.	DEVENGADO	FACTURADO	PAGADO	UNIDAD DE MEDIDA	APROBADAS	ALCANZADAS	HABITANTES BENEFICIADOS
OP-RP-06/18-CP	COL. AMP. VALLE DEL MIRADOR	CONSTRUCCION DE MURO DE CONTENCIÓN CON PILOTES Y PARAPETO DE CONCPASEO BLANCA CELIA ENTRE CALLE PASEO SANDRA Y ARROYO SECO EN LA COL. AMPLIACION VALLE DEL MIRADOR, MONTERREY, N.L	OBRAS DE RECONSTRUCCION	2019	2019	0%	\$ 7,516,151.61	\$ 7,516,151.61	\$ 7,516,151.61	-	-	-				
OP-RP-10/18-IR	COL. AMP. VALLE DEL MIRADOR	REHABILITACION DE PAVIMENTO DE CALLE PASEO DE LOS MISTERIOS ENTRE CALLE PASEO DEL ACUEDUCTO Y CALLE PASEO DE SAN FERNANDO EN LA COL. SATELITE, MUNICIPIO DE MONTERREY, N.L.	REHABILITACION DE PAVIMENTO	2019	2019	0%	\$ 1,961,047.76	\$ 1,961,047.76	\$ 1,961,047.76	-	-	-				
OP-RP-01/19-AD	AV. FIDEL VELAZQUEZ Y AV. BERNARDO REYES	REPARACION DE PUENTE VEHICULAR UBICADO EN CALLES FIDEL VELAZQUEZ Y AV. BERNARDO REYES, EN EL MUNICIPIO DE MONTERREY, N.L.	REPARACION DE PUENTE VEHICULAR	2019	2019	0%	\$ 5,500,000.00	\$ 5,500,000.00	\$ 5,264,200.50	-	-	-				
OP-RP-02/19-AD	AV. RANGEL FRIAS CRUCE CON ARROYO TOPO CHICO	REMEDIACION DE PUENTE VEHICULAR DE AV. RAJUL RANGEL FRIAS EN SU CRUCE CON EL ARROYO TOPO CHICO, EN EL MUNICIPIO DE MONTERREY, N.L.	REMEDIACION DE PUENTE VEHICULAR	2019	2019	0%	\$ 10,000,000.00	\$ 10,000,000.00	\$ 9,995,500.93	-	-	-				
OP-RP-01/19-CP	CARRETERA NACIONAL A LA ALTURA DE LA RIOJA	CONSTRUCCION DE PUENTE PEATONAL EN CARRETERA NACIONAL A LA ALTURA DE LA AV. LA RIOJA EN EL MUNICIPIO DE MONTERREY, N.L.	CONSTRUCCION DE PUENTE VEHICULAR	2019	2019	0%	\$ 10,000,000.00	\$ 10,000,000.00	\$ 8,874,421.29	-	-	-				

\$ 34,977,199.37 \$ 34,977,199.37 \$ 33,611,322.09 \$ - \$ - \$ -


 ING. RAFAEL TONCHEZ ESCAMILLA
 DIRECTOR DE PLANEACION DE OBRAS Y CONTRATACION
 DE LA SECRETARIA DE OBRAS PUBLICAS

III - Anexos

h).- Informes de Avance Físico Financieros de los Subsidios y Aportaciones Federales y Recursos Propios de Ejercicios Anteriores

NOMBRE DEL FONDO O PROGRAMA CONACULTA EJERCICIO 2013
INFORME DE AVANCE FISICO-FINANCIERO
 PERIODO DE 01-ENE-2019 AL 31-MAR-2019
 (TRIMESTRAL)

FONDO O PROGRAMA: CONACULTA
 SUB-PROGRAMA:
 MONTO DEL DONATIVO OTORGADO: \$ 19,989,000.00

ESTADO: NUEVO LEÓN
 MUNICIPIO: MONTERREY
 DEPENDENCIA EJECUTORA: SECRETARIA DE OBRAS PUBLICAS
 FECHA DE ELABORACION DEL REPORTE: 31 DE MARZO DEL 2019

Nº DE PROYECTO	UBICACIÓN O LOCALIDAD	NOMBRE Y DESCRIPCIÓN DEL PROYECTO	BENEFICIOS ESPERADOS DEL PROYECTO	FECHA DE INICIO DEL PROYECTO	FECHA DE TÉRMINO DEL PROYECTO	AVANCE FISICO	INVERSIÓN						METAS TOTALES			
							APROBADO	MODIFICADO	COMPROM.	DEVENGADO	FACTURADO	PAGADO	UNIDAD DE MEDIDA	APROBADAS	ALCANZADAS	HABITANTES BENEFICIADOS
OP-CONACULTA-01/14-CP	CENTRO DE LA CIUDAD DE MONTERREY	REHABILITACION DE MUSEO METROPOLITANO DE LA CIUDAD DE MONTERREY	IMPULSAR LA REHABILITACION DE ESPACIOS PUBLICOS PARA REALIZAR ACTIVIDADES EDUCATIVAS	28-mar-14	25-jun-14	100%	\$ 5,040,000.00	\$ 4,980,705.36	\$ 4,980,705.36	\$ 4,980,705.36	\$ 4,980,705.36	\$ 4,980,705.36	MUSEO	1	1	2,000,000.00
OP-CONACULTA-01/13-IR	COL. SAN BERNABE II	REMODELACION BIBLIOTECA PUBLICA MUNICIPAL SAN BERNABE II	IMPULSAR LA REHABILITACION DE ESPACIOS PUBLICOS PARA REALIZAR ACTIVIDADES EDUCATIVAS	19-dic-13	18-mar-14	100%	\$ 1,116,200.00	\$ 984,279.13	\$ 984,279.13	\$ 984,279.13	\$ 984,279.13	\$ 984,279.13	BIBLIOTECA	1	1	22,000
OP-CONACULTA-01/13-IR	COL. FOMERREY I (EL REALITO)	REMODELACION BIBLIOTECA PUBLICA MUNICIPAL FOMERREY I	IMPULSAR LA REHABILITACION DE ESPACIOS PUBLICOS PARA REALIZAR ACTIVIDADES EDUCATIVAS	19-dic-13	18-mar-14	100%	\$ 958,300.00	\$ 906,732.52	\$ 906,732.52	\$ 906,732.52	\$ 906,732.52	\$ 906,732.52	BIBLIOTECA	1	1	22,000
OP-CONACULTA-02/13-IR	COL. SAN BERNABE I	REMODELACION BIBLIOTECA PUBLICA MUNICIPAL SAN BERNABE I	IMPULSAR LA REHABILITACION DE ESPACIOS PUBLICOS PARA REALIZAR ACTIVIDADES EDUCATIVAS	19-dic-13	18-mar-14	100%	\$ 919,600.00	\$ 863,986.67	\$ 863,986.67	\$ 863,986.67	\$ 863,986.67	\$ 863,986.67	BIBLIOTECA	1	1	22,000
OP-CONACULTA-02/13-IR	COL. SAN MARTIN	REMODELACION BIBLIOTECA PUBLICA MUNICIPAL SAN MARTIN	IMPULSAR LA REHABILITACION DE ESPACIOS PUBLICOS PARA REALIZAR ACTIVIDADES EDUCATIVAS	19-dic-13	18-mar-14	100%	\$ 794,400.00	\$ 800,037.00	\$ 800,037.00	\$ 800,037.00	\$ 800,037.00	\$ 789,287.58	BIBLIOTECA	1	1	22,000
OP-CONACULTA-03/13-IR	COL. SANTA LUCIA (GRANJA SANITARIA)	REMODELACION BIBLIOTECA PUBLICA MUNICIPAL SANTA LUCIA GRANJA SANITARIA	IMPULSAR LA REHABILITACION DE ESPACIOS PUBLICOS PARA REALIZAR ACTIVIDADES EDUCATIVAS	19-dic-13	16-feb-14	100%	\$ 1,060,500.00	\$ 1,072,386.85	\$ 1,072,386.85	\$ 1,072,386.85	\$ 1,072,386.85	\$ 1,072,386.85	BIBLIOTECA	1	1	22,000
							\$ 9,869,000.00	\$ 9,608,127.53	\$ 9,608,127.53	\$ 9,608,127.54	\$ 9,608,127.54	\$ 9,597,378.12				
	ARCHIVO HISTORICO	PROYECTO DE INNOVACION TECNOLÓGICA APLICADA AL ARCHIVO HISTÓRICO. PRIMERA ETAPA EN EL MUNICIPIO DE MONTERREY, N.L.		02-ene-14	30-nov-14	100%	\$ 10,100,000.00	\$ 10,100,000.00	\$ 10,055,217.68	\$ 10,055,217.67	\$ 10,055,217.67	\$ 10,055,217.67	DIGITALIZACION DE ACERVO	1	1	5,000,000
							\$ 19,989,000.00	\$ 19,708,127.53	\$ 19,663,345.21	\$ 19,663,345.21	\$ 19,663,345.21	\$ 19,652,595.79				

EQUIPAMIENTO

CIERRE FINAL

214,356.40
CIERRE FINAL

140,592.00
CIERRE FINAL


162,400.00
CIERRE FINAL

115,594.00

136,866.40
CIERRE FINAL

CIERRE FINAL

* EL TOTAL INCLUYE EL EQUIPAMIENTO


ING. RAFAEL TONCHEZ ESCAMILLA
 DIRECTOR DE PLANEACION DE OBRAS Y CONTRATACION
 DE LA SECRETARIA DE OBRAS PUBLICAS

NOMBRE DEL FONDO O PROGRAMA RAMO 23-PROYECTOS DE DESARROLLO REGIONAL EJERCICIO 2015 (FONDO DE CULTURA)

INFORME DE AVANCE FISICO-FINANCIERO

PERIODO DE 01-ENE-2019 AL 31-MAR-2019

CIERRE

FONDO O PROGRAMA: R23-PROYECTOS DE DESARROLLO REGIONAL
 SUB-PROGRAMA: FONDO DE CULTURA
 MONTO DEL DONATIVO OTORGADO: \$ 29,950,000.00

ESTADO: NUEVO LEÓN
 MUNICIPIO: MONTERREY
 DEPENDENCIA EJECUTORA: SECRETARÍA DE OBRAS PÚBLICAS
 FECHA DE ELABORACION DEL REPORTE: 31 DE MARZO DEL 2019

Nº DE PROYECTO	UBICACIÓN O LOCALIDAD	NOMBRE Y DESCRIPCIÓN DEL PROYECTO	BENEFICIOS ESPERADOS DEL PROYECTO	FECHA DE INICIO DEL PROYECTO	FECHA DE TÉRMINO DEL PROYECTO	AVANCE FÍSICO	INVERSIÓN						METAS TOTALES			
							APROBADO	MODIFICADO	COMPROM.	DEVENGADO	FACTURADO	PAGADO	UNIDAD DE MEDIDA	APROBADAS	ALCANZADAS	HABITANTES BENEFICIADOS
OP-R23-01/15-IR	COL. LOMAS MODELO NORTE	REHABILITACIÓN DE BIBLIOTECA PÚBLICA EN COLONIA LOMAS MODELO	IMPULSAR LA INFRAESTRUCTURA Y EQUIPAMIENTO PARA EL DESARROLLO EDUCATIVO Y CULTURAL DE LOS CIUDADANOS	2015	2015	100%	\$ 1,620,000.00	\$ 1,388,295.70	\$ 1,388,295.70	\$ 1,388,295.70	\$ 1,388,295.70	\$ 1,388,295.70	BIBLIOTECA	1	1	14,000
OP-R23-04/15-CP	COL. MEDEROS	REHABILITACIÓN DE BIBLIOTECA PÚBLICA EN COLONIA MEDEROS	IMPULSAR LA INFRAESTRUCTURA Y EQUIPAMIENTO PARA EL DESARROLLO EDUCATIVO Y CULTURAL DE LOS CIUDADANOS	2015	2015	100%	\$ 1,630,000.00	\$ 1,499,477.23	\$ 1,499,477.23	\$ 1,499,477.23	\$ 1,499,477.23	\$ 1,499,477.23	BIBLIOTECA	1	1	15,000
OP-R23-15/15-IR	COL. MODERNA	REHABILITACIÓN DE BIBLIOTECA PÚBLICA EN COLONIA MODERNA	IMPULSAR LA INFRAESTRUCTURA Y EQUIPAMIENTO PARA EL DESARROLLO EDUCATIVO Y CULTURAL DE LOS CIUDADANOS	2015	2015	100%	\$ 1,800,000.00	\$ 1,537,892.04	\$ 1,537,892.04	\$ 1,537,892.04	\$ 1,537,892.04	\$ 1,537,892.04	BIBLIOTECA	1	1	14,500
OP-R23-04/15-CP	COL. PROGRESO	REHABILITACIÓN DE BIBLIOTECA PÚBLICA EN COLONIA PROGRESO	IMPULSAR LA INFRAESTRUCTURA Y EQUIPAMIENTO PARA EL DESARROLLO EDUCATIVO Y CULTURAL DE LOS CIUDADANOS	2015	2015	100%	\$ 1,600,000.00	\$ 1,481,286.44	\$ 1,481,286.44	\$ 1,481,286.44	\$ 1,481,286.44	\$ 1,481,286.44	BIBLIOTECA	1	1	18,000
OP-R23-04/15-CP	COL. ROMA	REHABILITACIÓN DE BIBLIOTECA PÚBLICA EN COLONIA ROMA	IMPULSAR LA INFRAESTRUCTURA Y EQUIPAMIENTO PARA EL DESARROLLO EDUCATIVO Y CULTURAL DE LOS CIUDADANOS	2015	2015	100%	\$ 1,670,000.00	\$ 1,560,654.19	\$ 1,560,654.19	\$ 1,560,654.19	\$ 1,560,654.19	\$ 1,560,654.19	BIBLIOTECA	1	1	17,500
OP-R23-04/15-CP	COL. VALLE VERDE TERCER SECTOR	REHABILITACIÓN DE BIBLIOTECA PÚBLICA EN COLONIA VALLE VERDE TERCER SECTOR	IMPULSAR LA INFRAESTRUCTURA Y EQUIPAMIENTO PARA EL DESARROLLO EDUCATIVO Y CULTURAL DE LOS CIUDADANOS	2015	2015	100%	\$ 1,630,000.00	\$ 1,386,454.65	\$ 1,386,454.65	\$ 1,386,454.65	\$ 1,386,454.65	\$ 1,386,454.65	BIBLIOTECA	1	1	16,500

NOMBRE DEL FONDO O PROGRAMA RAMO 23-PROYECTOS DE DESARROLLO REGIONAL EJERCICIO 2015 (FONDO DE CULTURA)

INFORME DE AVANCE FISICO-FINANCIERO

PERIODO DE 01-ENE-2019 AL 31-MAR-2019

CIERRE

FONDO O PROGRAMA: R23-PROYECTOS DE DESARROLLO REGIONAL
 SUB-PROGRAMA: FONDO DE CULTURA
 MONTO DEL DONATIVO OTORGADO: \$ 29,950,000.00

ESTADO: NUEVO LEÓN
 MUNICIPIO: MONTERREY
 DEPENDENCIA EJECUTORA: SECRETARIA DE OBRAS PUBLICAS
 FECHA DE ELABORACION DEL REPORTE: 31 DE MARZO DEL 2019

Nº DE PROYECTO	UBICACION O LOCALIDAD	NOMBRE Y DESCRIPCIÓN DEL PROYECTO	BENEFICIOS ESPERADOS DEL PROYECTO	FECHA DE INICIO DEL PROYECTO	FECHA DE TERMINO DEL PROYECTO	AVANCE FISICO	INVERSION						METAS TOTALES				
							APROBADO	MODIFICADO	COMPROM.	DEVENGADO	FACTURADO	PAGADO	UNIDAD DE MEDIDA	APROBADAS	ALCANZADAS	HABITANTES BENEFICIADOS	
OP-R23-27/15-CP	CIUDAD DE MONTERREY	CONSTRUCCION CENTRO CULTURAL EN MONTERREY (RESCATE DE AREA CULTURAL E HISTORICA DEL BARRIO ANTIGUO, CALLE ABASOLO)	IMPULSAR LA INFRAESTRUCTURA PARA EL DESARROLLO EDUCATIVO Y CULTURAL DE LOS CIUDADANOS	2015	2015	100%	\$ 20,000,000.00	\$ 19,999,998.95	\$ 19,999,998.95	\$ 10,999,998.95	\$ 19,999,998.95	\$ 19,999,998.95	CENTRO CULTURAL	1	1	65 LOTES Y GRAN CANTIDAD DE VISITANTES	
IMPORTE A REINTEGRAR								\$ 1,095,940.80									
							\$ 29,950,000.00	\$ 29,950,000.00	\$ 28,854,059.20	\$ 28,854,059.20	\$ 28,854,059.20	\$ 28,854,059.20					


 ING. RAFAEL TONCHEZ ESCAMILLA
 DIRECTOR DE PLANEACION DE OBRAS Y CONTRATACION
 DE LA SECRETARIA DE OBRAS PUBLICAS

NOMBRE DEL FONDO O PROGRAMA RAMO 23-PROVISIONES SALARIALES Y ECONOMICAS 2015
INFORME DE AVANCE FISICO-FINANCIERO
 PERIODO DE 01-ENE-2019 AL 31-MAR-2019
 CIERRE

FONDO O PROGRAMA: R23-PROVISIONES SALARIALES Y ECONOMICAS
 SUB-PROGRAMA: AMPLIACIONES PARA PROYECTOS DE DESARROLLO REGIONAL
 MONTO DEL DONATIVO OTORGADO: \$ 55,490,000.00

ESTADO: NUEVO LEÓN
 MUNICIPIO: MONTERREY
 DEPENDENCIA EJECUTORA: SECRETARIA DE OBRAS PUBLICAS
 FECHA DE ELABORACION DEL REPORTE: 31 DE MARZO DEL 2019

Nº DE PROYECTO	UBICACIÓN O LOCALIDAD	NOMBRE Y DESCRIPCIÓN DEL PROYECTO	BENEFICIOS ESPERADOS DEL PROYECTO	FECHA DE INICIO DEL PROYECTO	FECHA DE TÉRMINO DEL PROYECTO	AVANCE FÍSICO	INVERSIÓN						METAS TOTALES			
							APROBADO	MODIFICADO	COMPROM.	DEVENGADO	FACTURADO	PAGADO	UNIDAD DE MEDIDA	APROBADAS	ALCANZADAS	HABITANTES BENEFICIADOS
OP-R23-09/15-IR	COL. FILIBERTO SAGRERO	REHABILITACIÓN DE CENTRO DE SALUD EN COLONIA FILIBERTO SAGRERO, NUEVO LEÓN.	MAYOR ACCESO A INFRAESTRUCTURA DE CALIDAD EN MATERIA DE SALUD	2015	2015	100%	\$ 1,800,000.00	\$ 529,929.93	\$ 529,929.93	\$ 529,929.93	\$ 529,929.93	\$ 529,929.93	CENTRO DE SALUD	1	1	50,000
OP-R23-10/15-IR	COL SAN JUAN	REHABILITACIÓN DE PAVIMENTO EN CALLE HACIENDA SAN JUAN COLONIA SAN JUAN, NUEVO LEÓN.	MEJORAMIENTO EN LA SUPERFICIE DE RODAMIENTO OBTENIENDO UNA VIALIDAD MAS SEGURA Y DURADERA	2015	2015	100%	\$ 1,800,000.00	\$ 1,764,998.02	\$ 1,764,998.02	\$ 1,764,998.02	\$ 1,764,998.02	\$ 1,764,998.02	M2	1,200	1,100	20,000
OP-R23-14/15-CP	COL. MITRAS NORTE	REHABILITACIÓN DE PAVIMENTO EN COLONIA MITRAS NORTE PRIMER SECTOR, NUEVO LEÓN.	MEJORAMIENTO EN LA SUPERFICIE DE RODAMIENTO OBTENIENDO UNA VIALIDAD MAS SEGURA Y DURADERA	2015	2015	100%	\$ 12,780,000.00	\$ 12,747,257.77	\$ 12,747,257.77	\$ 12,747,257.77	\$ 12,747,257.77	\$ 12,747,257.77	M2	35,000	31,203	30,000
OP-R23-15/15-CP	COL. JARDIN DE LAS TORRES	REHABILITACIÓN DE PAVIMENTO EN COLONIA JARDÍN DE LAS TORRES, NUEVO LEÓN.	MEJORAMIENTO EN LA SUPERFICIE DE RODAMIENTO OBTENIENDO UNA VIALIDAD MAS SEGURA Y DURADERA	2015	2015	100%	\$ 5,960,000.00	\$ 5,879,469.15	\$ 5,879,469.15	\$ 5,879,469.15	\$ 5,879,469.15	\$ 5,879,469.15	M2	13,311	13,087	25,000
OP-R23-16/15-CP	COL OBISPADO	REHABILITACIÓN DE PAVIMENTO EN COLONIA OBISPADO, NUEVO LEÓN.	MEJORAMIENTO EN LA SUPERFICIE DE RODAMIENTO OBTENIENDO UNA VIALIDAD MAS SEGURA Y DURADERA	2015	2015	100%	\$ 4,200,000.00	\$ 3,986,653.30	\$ 3,986,653.30	\$ 3,986,653.30	\$ 3,986,653.30	\$ 3,986,653.30	M2	2,250	2,284	15,000
OP-R23-17/15-CP	FRACC. SIMÓN BOLIVAR	REHABILITACIÓN DE PAVIMENTO EN FRACCIONAMIENTO SIMÓN BOLIVAR, NUEVO LEÓN.	MEJORAMIENTO EN LA SUPERFICIE DE RODAMIENTO OBTENIENDO UNA VIALIDAD MAS SEGURA Y DURADERA	2015	2015	100%	\$ 5,825,000.00	\$ 4,795,445.91	\$ 4,795,445.91	\$ 4,795,445.91	\$ 4,795,445.91	\$ 4,795,445.91	M2	13,007	12,142	23,000
OP-R23-17/15-IR	COL HIDALGO	CONSTRUCCIÓN DE DRENAJE PLUVIAL EN CALLE MIGUEL VALENTÍN Y RODRIGO ZURIGA EN COLONIA HIDALGO, NUEVO LEÓN.	SOLUCIONAR PROBLEMAS DE INUNDACION EN SECTORES DE ALCANTARILLADO DE LA ZONA DE LA CIUDAD	2015	2015	100%	\$ 3,500,000.00	\$ 3,554,198.68	\$ 3,554,198.68	\$ 3,554,198.68	\$ 3,554,198.68	\$ 3,554,198.68	ML	326	246	18,000
OP-R23-18/15-CP	COL. MADERO HACIENDA	CONSTRUCCIÓN DE DRENAJE PLUVIAL EN CALLE EMILIANO ZAPATA COLONIA MADERO HACIENDA, NUEVO LEÓN.	SOLUCIONAR PROBLEMAS DE INUNDACION EN SECTORES DE ALCANTARILLADO DE LA ZONA DE LA CIUDAD	2015	2015	45% RESCIND.	\$ 4,000,000.00	\$ 1,408,816.48	\$ 1,408,816.48	\$ 1,408,816.48	\$ 1,408,816.48	\$ 1,408,816.48	ML	290	155	19,000
OP-R23-19/15-CP	COL HACIENDA MITRAS	CONSTRUCCIÓN DE DRENAJE PLUVIAL EN CALLE HACIENDA SAN JUAN CRUZ CON SEGURIDAD SOCIAL COLONIA HACIENDA MITRAS, NUEVO LEÓN.	SOLUCIONAR PROBLEMAS DE INUNDACION EN SECTORES DE ALCANTARILLADO DE LA ZONA DE LA CIUDAD	2015	2015	100%	\$ 6,345,000.00	\$ 6,344,948.23	\$ 6,344,948.23	\$ 6,344,948.23	\$ 6,344,948.23	\$ 6,344,948.23	ML	280	283	26,000


NOMBRE DEL FONDO O PROGRAMA RAMO 23-PROVISIONES SALARIALES Y ECONOMICAS 2015
INFORME DE AVANCE FISICO-FINANCIERO
 PERIODO DE 01-ENE-2019 AL 31-MAR-2019
 CIERRE

FONDO O PROGRAMA: R23-PROVISIONES SALARIALES Y ECONOMICAS
 SUB-PROGRAMA: AMPLIACIONES PARA PROYECTOS DE DESARROLLO REGIONAL
 MONTO DEL DONATIVO OTORGADO: \$ 55,490,000.00

ESTADO: NUEVO LEÓN
 MUNICIPIO: MONTERREY
 DEPENDENCIA EJECUTORA: SECRETARIA DE OBRAS PUBLICAS
 FECHA DE ELABORACION DEL REPORTE: 31 DE MARZO DEL 2019

Nº DE PROYECTO	UBICACIÓN O LOCALIDAD	NOMBRE Y DESCRIPCIÓN DEL PROYECTO	BENEFICIOS ESPERADOS DEL PROYECTO	FECHA DE INICIO DEL PROYECTO	FECHA DE TERMINO DEL PROYECTO	AVANCE FISICO	INVERSION						METAS TOTALES				
							APROBADO	MODIFICADO	COMPROM.	DEVENGADO	FACTURADO	PAGADO	UNIDAD DE MEDIDA	APROBADAS	ALCANZADAS	HABITANTES BENEFICIADOS	
OP-R23-12/15-IR	COL. VILLA LAS FUENTES	CONSTRUCCIÓN DE DRENAJE PLUVIAL EN CALLE SENDA DEL ACAHUAL, ENTRE PASEO DEL AGUA Y SENDA COLONIA VILLA LAS FUENTES, NUEVO LEÓN.	SOLUCIONAR PROBLEMAS DE INUNDACION EN SECTORES DE ALCANTARILLADO DE LA ZONA DE LA CIUDAD	2015	2015	100%	\$ 3,120,000.00	\$ 2,118,853.42	\$ 2,118,853.42	\$ 2,118,853.42	\$ 2,118,853.42	\$ 2,118,853.42	ML	150	83	13,000	
OP-R23-11/15-IR	COL. DEL PASEO RESIDENCIAL	CONSTRUCCIÓN DE DRENAJE PLUVIAL EN CALLE PASEO DEL ARROYO ENTRE PASEO DE LAS FUENTES Y PASEO DEL LAGO COLONIA DEL PASEO RESIDENCIAL, NUEVO LEÓN.	SOLUCIONAR PROBLEMAS DE INUNDACION EN SECTORES DE ALCANTARILLADO DE LA ZONA DE LA CIUDAD	2015	2015	100%	\$ 2,160,000.00	\$ 2,187,214.67	\$ 2,187,214.67	\$ 2,187,214.67	\$ 2,187,214.67	\$ 2,187,214.67	M3	140	140	17,000	
OP-R23-13/15-IR	COL. VALLE DE INFONAVIT	CONSTRUCCIÓN DE DRENAJE PLUVIAL EN CALLE MANELAO Y HECUBA COLONIA VALLE DE INFONAVIT, NUEVO LEÓN.	SOLUCIONAR PROBLEMAS DE INUNDACION EN SECTORES DE ALCANTARILLADO DE LA ZONA DE LA CIUDAD	2015	2015	100%	\$ 4,000,000.00	\$ 3,950,651.53	\$ 3,950,651.53	\$ 3,950,651.53	\$ 3,950,651.53	\$ 3,950,651.53	ML	120	180	15,000	
IMPORTE NO MINISTRADO								\$ 5,800,000.00									
IMPORTE A REINTEGRAR								\$ 421,562.91									

\$ 55,490,000.00 \$ 55,490,000.00 \$ 49,268,437.09 \$ 49,268,437.09 \$ 49,268,437.09 \$ 49,268,437.09


ING. RAFAEL TONCHEZ ESCAMILLA
 DIRECTOR DE PLANEACION DE OBRAS Y CONTRATACION
 DE LA SECRETARIA DE OBRAS PUBLICAS

NOMBRE DEL FONDO O PROGRAMA RAMO 23-FONDO PARA EL FORTALECIMIENTO DE LA INFRAESTRUCTURA ESTATAL Y MUNICIPAL 2016

INFORME DE AVANCE FISICO-FINANCIERO

PERIODO DE 01-ENE-2019 AL 31-MAR-2019

FONDO O PROGRAMA: FORTALECE
 SUB-PROGRAMA:
 MONTO DEL DONATIVO OTORGADO: \$ 105,000,000.00

ESTADO: NUEVO LEÓN
 MUNICIPIO: MONTERREY
 DEPENDENCIA EJECUTORA: SECRETARIA DE OBRAS PUBLICAS
 FECHA DE ELABORACION DEL REPORTE: 31 DE MARZO DEL 2019

Nº DE PROYECTO	UBICACIÓN O LOCALIDAD	NOMBRE Y DESCRIPCIÓN DEL PROYECTO	BENEFICIOS ESPERADOS DEL PROYECTO	FECHA DE INICIO DEL PROYECTO	FECHA DE TÉRMINO DEL PROYECTO	AVANCE FÍSICO	INVERSIÓN						METAS TOTALES			
							APROBADO	MODIFICADO	COMPROM.	DEVENGADO	FACTURADO	PAGADO	UNIDAD DE MEDIDA	APROBADAS	ALCANZADAS	HABITANTES BENEFICIADOS
OP-R23-03/16-CP	COL. SIERRA VENTANA	CONSTRUCCION DE UN CENTRO CIVICO CULTURAL EN LA COL. SIERRA VENTANA	IMPULSAR LA INFRAESTRUCTURA Y EQUIPAMIENTO PARA EL DESARROLLO EDUCATIVO Y CULTURAL DE LOS CIUDADANOS	2016	2016	100%	\$ 7,000,000.00	\$ 6,200,805.52	\$ 6,200,805.52	\$ 6,200,805.52	\$ 6,200,805.52	\$ 6,200,805.52	M2	979.58	979.58	35,000
OP-R23-02/16-IR OP-R23-04/16-IR OP-R23-05/16-IR	COL. CARMEN SERDAN, CROC Y ALTAMIRA	CREACION DE 3 SALAS DE CINE PARA LA REALIZACION DE PROYECCIONES EN LOS POLIGONOS VULNERABLES, EN EL MUNICIPIO DE MONTERREY, EN EL ESTADO DE NUEVO LEON	DESARROLLAR NUEVA INFRAESTRUCTURA RECREATIVA EN EL MUNICIPIO	2016	2016	100%	\$ 6,000,000.00	\$ 5,727,460.62	\$ 5,727,460.62	\$ 5,727,460.62	\$ 5,727,460.62	\$ 5,727,460.62	M2	540.00	540	15,000
OP-R23-01/16-IR OP-R23-09/16-IR OP-R23-03/16-IR	COL. AMPLIACION MUNICIPAL, BARRIO SANTA ISABEL Y COL. RINCON DE SAN BERNABE	REHABILITACION DE ESPACIOS PUBLICOS: PARQUE GREGORIO MARTINEZ, COL. AMPLIACION MUNICIPAL; PARQUE SANTA FE, COL. BARRIO SANTA ISABEL Y PARQUE DEL MEZQUITE, COL. RINCON DE SAN BERNABE, EN EL MUNICIPIO DE MONTERREY, EN EL ESTADO DE NUEVO LEON	DESARROLLAR NUEVA INFRAESTRUCTURA RECREATIVA Y DEPORTIVA EN EL MUNICIPIO	2016	2016	100%	\$ 8,900,000.00	\$ 8,719,818.82	\$ 8,719,818.82	\$ 8,719,818.82	\$ 8,719,818.82	\$ 8,719,818.82	M2	7,451.30	7,451	6,383
OP-R23-11/16-IR OP-R23-07/16-IR OP-R23-10/16-IR	COL. ALIANZA, COL. IGNACIO ALTAMIRADO Y COL. LADERAS DEL MIRADOR	REHABILITACION DE ESPACIOS PUBLICOS: PARQUE ZAPATEROS, COL. ALIANZA; PARQUE CERRITOS, COL. IGNACIO ALTAMIRADO; PARQUE TOGO, COL. LADERAS DEL MIRADOR, EN EL MUNICIPIO DE MONTERREY, EN EL ESTADO DE NUEVO LEON	DESARROLLAR NUEVA INFRAESTRUCTURA RECREATIVA Y DEPORTIVA EN EL MUNICIPIO	2016	2016	100%	\$ 8,825,000.00	\$ 7,333,493.48	\$ 7,333,493.48	\$ 7,333,493.48	\$ 7,333,493.48	\$ 7,333,493.48	M2	4,091.51	4,092	4,198
OP-R23-18/16-IR OP-R23-08/16-IR	COL. CROC Y COL. GLORIA MENDIOLA	REHABILITACION DE ESPACIOS PUBLICOS: PARQUE EN COL. CROC; PARQUE HENEQUEN, COL. GLORIA MENDIOLA, EN EL MUNICIPIO DE MONTERREY, EN EL ESTADO DE NUEVO LEON	DESARROLLAR NUEVA INFRAESTRUCTURA RECREATIVA Y DEPORTIVA EN EL MUNICIPIO	2016	2016	100%	\$ 9,000,000.00	\$ 8,302,302.13	\$ 8,302,302.13	\$ 8,302,302.13	\$ 8,302,302.13	\$ 8,302,302.13	M2	4,022.84	4,023	4,717
OP-R23-02/16-CP OP-R23-13/16-IR	COL. CARMEN SERDAN Y COL. FOMERREY 6	REHABILITACION DE ESPACIOS PUBLICOS: PARQUE MARIA GARZA, COL. CARMEN SERDAN; PARQUE PEDRO DE LA GARZA, COL. FOMERREY 6, EN EL MUNICIPIO DE MONTERREY, EN EL ESTADO DE NUEVO LEON	DESARROLLAR NUEVA INFRAESTRUCTURA RECREATIVA Y DEPORTIVA EN EL MUNICIPIO	2016	2016	100%	\$ 9,650,000.00	\$ 7,864,478.11	\$ 7,864,478.11	\$ 7,864,478.11	\$ 7,864,478.11	\$ 7,864,478.11	M2	7,363.52	7,364	5,309


V

NOMBRE DEL FONDO O PROGRAMA RAMO 23-FONDO PARA EL FORTALECIMIENTO DE LA INFRAESTRUCTURA ESTATAL Y MUNICIPAL 2016
INFORME DE AVANCE FISICO-FINANCIERO
 PERIODO DE 01-ENE-2019 AL 31-MAR-2019

FONDO O PROGRAMA: FORTALECE
 SUB-PROGRAMA:
 MONTO DEL DONATIVO OTORGADO: \$ 105,000,000.00

ESTADO: NUEVO LEÓN
 MUNICIPIO: MONTERREY
 DEPENDENCIA EJECUTORA: SECRETARIA DE OBRAS PUBLICAS
 FECHA DE ELABORACION DEL REPORTE: 31 DE MARZO DEL 2019

N° DE PROYECTO	UBICACIÓN O LOCALIDAD	NOMBRE Y DESCRIPCIÓN DEL PROYECTO	BENEFICIOS ESPERADOS DEL PROYECTO	FECHA DE INICIO DEL PROYECTO	FECHA DE TÉRMINO DEL PROYECTO	AVANCE FÍSICO	INVERSIÓN						METAS TOTALES			
							APROBADO	MODIFICADO	COMPROM.	DEVENGADO	FACTURADO	PAGADO	UNIDAD DE MEDIDA	APROBADAS	ALCANZADAS	HABITANTES BENEFICIADOS
OP-R23-17/16-IR OP-R23-06/16-IR OP-R23-14/16-IR	COL. LADERAS DEL TOPO CHICO, COL. LOMAS DEL TOPO CHICO Y COL. AMPLIACION VALLE DEL MIRADOR	REHABILITACION DE ESPACIOS PUBLICOS: PARQUE QUETZAL, COL. LADERAS DEL TOPO CHICO, PARQUE ARTICULO 123, COL. LOMAS DEL TOPO CHICO, PARQUE DEL PASEO, COL. AMPLIACION VALLE DEL MIRADOR, EN EL MUNICIPIO DE MONTERREY, EN EL ESTADO DE NUEVO LEON	DESARROLLAR NUEVA INFRAESTRUCTURA RECREATIVA Y DEPORTIVA EN EL MUNICIPIO	2016	2016	100%	\$ 9,975,000.00	\$ 9,282,277.12	\$ 9,282,277.12	\$ 9,282,277.12	\$ 9,282,277.12	\$ 9,282,277.12	M2	4,413.79	4,414	5,370
							\$ 59,350,000.00	\$ 53,430,635.80	\$ 53,430,635.80	\$ 53,430,635.80	\$ 53,430,635.80	\$ 53,430,635.80		28,862.54	28,862.54	75,977.00
OP-R23-05/16-CP	COL. CARMEN SERDAN	CONSTRUCCION DE PISTA DE ATLETISMO EN MONTERREY 400, EN EL MUNICIPIO DE MONTERREY, EN EL ESTADO DE NUEVO LEON	DESARROLLAR NUEVA INFRAESTRUCTURA RECREATIVA Y DEPORTIVA EN EL MUNICIPIO	2016	2016	100%	\$ 12,425,000.00	\$ 12,424,805.36	\$ 12,424,805.36	\$ 12,424,805.36	\$ 12,424,805.36	\$ 12,424,805.36	M2	4,905.00	9,623	22,500
OP-R23-12/16-IR OP-R23-06/16-CP	COL. CROC Y COL. FOMERREY 115	REHABILITACION DE ESPACIOS PUBLICOS: PARQUE LUCHA DE CLASES, COL. CROC, PARQUE LABICA, COL. FOMERREY 115, EN EL MUNICIPIO DE MONTERREY, EN EL ESTADO DE NUEVO LEON	DESARROLLAR NUEVA INFRAESTRUCTURA RECREATIVA Y DEPORTIVA EN EL MUNICIPIO	2016	2016	100%	\$ 10,300,000.00	\$ 8,843,447.26	\$ 8,843,447.26	\$ 8,843,447.26	\$ 8,843,447.26	\$ 8,843,447.26	M2	5,864.98	5,865	8,000
OP-R23-04/16-CP	COL. FIERRO	CONSTRUCCION DE PISTA DE ATLETISMO EN CIUDAD DEPORTIVA, EN EL MUNICIPIO DE MONTERREY, EN EL ESTADO DE NUEVO LEON	DESARROLLAR NUEVA INFRAESTRUCTURA RECREATIVA Y DEPORTIVA EN EL MUNICIPIO	2016	2016	99%	\$ 12,425,000.00	\$ 12,424,999.99	\$ 12,424,999.99	\$ 12,424,999.99	\$ 12,424,999.99	\$ 12,423,259.28	M2	4,905.00	4,992	10,500
OP-R23-01/16-CP	COL. CENTRO	PAVIMENTACION DE CALLE JUAN ALVAREZ, EN EL MUNICIPIO DE MONTERREY, EN EL ESTADO DE NUEVO LEON	MEJORAMIENTO EN LA SUPERFICIE DE RODAMIENTO OBTENIENDO UNA VIALIDAD MAS SEGURA Y DURADERA	2016	2016	100%	\$ 10,500,000.00	\$ 1,774,820.80	\$ 1,774,820.80	\$ 1,774,820.80	\$ 1,774,820.80	\$ 1,774,820.80	M2	12,796.50	12,796	30,000
							\$ 45,650,000.00	\$ 35,468,073.41	\$ 35,468,073.41	\$ 35,468,073.41	\$ 35,468,073.41	\$ 35,466,332.70		28,471.48	33,276.57	71,000.00
REINTEGRADO A LA TESOFE	COL. CENTRO	PAVIMENTACION DE CALLE JUAN ALVAREZ, EN EL MUNICIPIO DE MONTERREY, EN EL ESTADO DE NUEVO LEON	MEJORAMIENTO EN LA SUPERFICIE DE RODAMIENTO OBTENIENDO UNA VIALIDAD MAS SEGURA Y DURADERA	2016	2016	100%	\$ 1,155,000.00	\$ 7,556,219.00	\$ -	\$ -	\$ -	\$ -				
							\$ 1,155,000.00	\$ 7,556,219.00	\$ -	\$ -	\$ -	\$ -				
							\$ 7,390,071.79	\$ -	\$ -	\$ -	\$ -	\$ -				
							\$ 105,000,000.00	\$ 105,000,000.00	\$ 88,898,709.21	\$ 88,898,709.21	\$ 88,898,709.21	\$ 88,898,968.50				


ING. RAFAEL TONCHEZ ESCAMILLA
 DIRECTOR DE PLANEACION DE OBRAS Y CONTRATACION
 DE LA SECRETARIA DE OBRAS PUBLICAS

NOMBRE DEL FONDO O PROGRAMA RAMO 23-FORTALECIMIENTO FINANCIERO 2016
INFORME DE AVANCE FISICO-FINANCIERO
 PERIODO DE 01-ENE-2019 AL 31-MAR-2019
CIERRE

FONDO O PROGRAMA: FORTALECIMIENTO FINANCIERO
 SUB-PROGRAMA:
 MONTO DEL DONATIVO OTORGADO: \$ 31,500,000.00

ESTADO: NUEVO LEÓN
 MUNICIPIO: MONTERREY
 DEPENDENCIA EJECUTORA: SECRETARIA DE OBRAS PUBLICAS
 FECHA DE ELABORACION DEL REPORTE: 31 DE MARZO DEL 2019

Nº DE PROYECTO	UBICACION O LOCALIDAD	NOMBRE Y DESCRIPCIÓN DEL PROYECTO	BENEFICIOS ESPERADOS DEL PROYECTO	FECHA DE INICIO DEL PROYECTO	FECHA DE TERMINO DEL PROYECTO	AVANCE FISICO	INVERSION						METAS TOTALES			
							APROBADO	MODIFICADO	COMPROM.	DEVENGADO	FACTURADO	PAGADO	UNIDAD DE MEDIDA	APROBADAS	ALCANZADAS	HABITANTES BENEFICIADOS
OP-R23-07/16-CP	COL. CENTRO	INFRAESTRUCTURA CULTURAL EN EL MUNICIPIO DE MONTERREY, EN EL ESTADO DE NUEVO LEÓN. REHABILITACIÓN DE TEATRO CALDERÓN	IMPULSAR LA INFRAESTRUCTURA Y EQUIPAMIENTO PARA EL DESARROLLO EDUCATIVO Y CULTURAL DE LOS CIUDADANOS	2016	2016	100%	\$ 7,000,000.00	\$ 6,402,927.78	\$ 6,402,927.78	\$ 6,402,927.78	\$ 6,402,927.78	\$ 6,402,927.78	M2	330.00	381	11,000
OP-R23-16/16-IR	COL. DESARROLLO URBANO REFORMA	CENTRO CULTURAL COL. DESARROLLO URBANO REFORMA, EN EL MUNICIPIO DE MONTERREY, EN EL ESTADO DE NUEVO LEÓN	IMPULSAR LA INFRAESTRUCTURA Y EQUIPAMIENTO PARA EL DESARROLLO EDUCATIVO Y CULTURAL DE LOS CIUDADANOS	2016	2016	100%	\$ 2,250,000.00	\$ 2,268,704.45	\$ 2,268,704.45	\$ 2,268,704.45	\$ 2,268,704.45	\$ 2,268,704.45	M2	124.00	124	6,000
OP-R23-21/16-IR	COL. CENTRO	ESCUELA MUNICIPAL DE ARTE, COL. CENTRO, EN EL MUNICIPIO DE MONTERREY, EN EL ESTADO DE NUEVO LEÓN	IMPULSAR LA INFRAESTRUCTURA Y EQUIPAMIENTO PARA EL DESARROLLO EDUCATIVO Y CULTURAL DE LOS CIUDADANOS	2016	2016	100%	\$ 2,250,000.00	\$ 1,658,036.87	\$ 1,658,036.87	\$ 1,658,036.87	\$ 1,658,036.87	\$ 1,658,036.87	M2	131.80	125	9,000
OP-R23-08/16-CP	COL. TIERRA Y LIBERTAD	CONSTRUCCIÓN Y REHABILITACION DE ESCUELA EMILIANO ZAPATA, UBICADA EN COL. TIERRA Y LIBERTAD, MUNICIPIO DE MONTERREY, EN EL ESTADO DE NUEVO LEON	IMPULSAR LA INFRAESTRUCTURA Y EQUIPAMIENTO PARA EL DESARROLLO EDUCATIVO Y CULTURAL DE LOS CIUDADANOS	2016	2016	100%	\$ 10,000,000.00	\$ 9,755,457.20	\$ 9,755,457.20	\$ 9,755,457.20	\$ 9,755,457.20	\$ 9,755,457.20	M2	437.00	437	15,000
OP-R23-19/16-IR	AV. GONZALITOS Y AV. PASEO DE LOS LEONES	REHABILITACION DE JUNTAS DE CONCRETO ASFALTICO, AV. GONZALITOS Y AV. PASEO DE LOS LEONES, EN EL MUNICIPIO DE MONTERREY, EN EL ESTADO DE NUEVO LEON	MEJORAMIENTO EN LA SUPERFICIE DE RODAMIENTO OBTIENIENDO UNA VALIDAD MAS SEGURA Y DURADERA	2016	2016	100%	\$ 5,000,000.00	\$ 4,639,857.01	\$ 4,639,857.01	\$ 4,639,857.01	\$ 4,639,857.01	\$ 4,639,857.01	ML	178.00	178	COMUNIDAD EN GENERAL
OP-R23-20/16-IR	AV. GONZALITOS Y AV. FRANCISCO I. MADERO	REHABILITACION DE JUNTAS DE CONCRETO ASFALTICO, AV. GONZALITOS Y AV. FRANCISCO I. MADERO, EN EL MUNICIPIO DE MONTERREY, EN EL ESTADO DE NUEVO LEON	MEJORAMIENTO EN LA SUPERFICIE DE RODAMIENTO OBTIENIENDO UNA VALIDAD MAS SEGURA Y DURADERA	2016	2016	100%	\$ 5,000,000.00	\$ 3,590,733.12	\$ 3,590,733.12	\$ 3,590,733.12	\$ 3,590,733.12	\$ 3,590,733.12	ML	178.00	178	COMUNIDAD EN GENERAL
							\$ 31,500,000.00	\$ 28,313,716.43	\$ 28,313,716.43	\$ 28,313,716.43	\$ 28,313,716.43	\$ 28,313,716.43				

REINTEGRO A LA TESOFE 28-DIC-17	\$ -	\$ 283,622.00	\$ -	\$ -	\$ -	\$ -
IMPORTE NO COMPROMETIDO		\$ 346,500.00				
IMPORTE NO MINISTRADO	\$ -	\$ 2,556,261.57	\$ -	\$ -	\$ -	\$ -
IMPORTE A REINTEGRAR	\$ 31,500,000.00	\$ 31,500,000.00	\$ 28,313,716.43	\$ 28,313,716.43	\$ 28,313,716.43	\$ 28,313,716.43

ING. RAFAEL TONCHEZ ESCAMILLA
 DIRECTOR DE PLANEACION DE OBRAS Y CONTRATACION
 DE LA SECRETARIA DE OBRAS PUBLICAS

NOMBRE DEL FONDO O PROGRAMA CONAGUA 2016
INFORME DE AVANCE FISICO-FINANCIERO
 PERIODO DE 01-ENE-2019 AL 31-MAR-2019

FONDO O PROGRAMA: CONAGUA
 SUB-PROGRAMA: _____
 MONTO DEL DONATIVO OTORGADO: \$ 15,000,000.00

ESTADO: NUEVO LEÓN
 MUNICIPIO: MONTERREY
 DEPENDENCIA EJECUTORA: SECRETARIA DE OBRAS PUBLICAS
 FECHA DE ELABORACION DEL REPORTE: 31 DE MARZO DEL 2019

Nº DE PROYECTO	UBICACION O LOCALIDAD	NOMBRE Y DESCRIPCIÓN DEL PROYECTO	BENEFICIOS ESPERADOS DEL PROYECTO	FECHA DE INICIO DEL PROYECTO	FECHA DE TÉRMINO DEL PROYECTO	AVANCE FÍSICO	INVERSIÓN						METAS TOTALES			
							APROBADO	MODIFICADO	COMPROM.	DEVENGADO	FACTURADO	PAGADO	UNIDAD DE MEDIDA	APROBADAS	ALCANZADAS	HABITANTES BENEFICIADOS
CP-PROAGUA 01/16 CP	COL. VALLE DE SANTA LUCIA	CONSTRUCCION DE LA SEXTA ETAPA DEL DRENAJE PLUVIAL EN CALLE LUIS ECHEVERRIA, COL. VALLE DE SANTA LUCIA, EN EL MUNICIPIO DE MONTERREY, NUEVO LEON	SOLUCIONAR PROBLEMAS DE INUNDACION EN SECTORES DE ALCANTARILLADO DE LA ZONA DE LA CIUDAD	2016	2016	100%	\$ 15,000,000.00	\$ 15,000,000.00	\$ 12,142,481.25	\$ 12,076,390.55	\$ 12,076,390.55	\$ 12,076,390.55	ML	115.00	115	10,000

\$ 15,000,000.00 \$ 15,000,000.00 \$ 12,142,481.25 \$ 12,076,390.55 \$ 12,076,390.55 \$ 12,076,390.55



ING. RAFAEL TONCHEZ ESCAMILLA
 DIRECTOR DE PLANEACION DE OBRAS Y CONTRATACION
 DE LA SECRETARIA DE OBRAS PUBLICAS

NOMBRE DEL FONDO O PROGRAMA SEDATU-ESPACIOS PUBLICOS 2016
INFORME DE AVANCE FISICO-FINANCIERO
 PERIODO DE 01-ENE-2019 AL 31-MAR-2019

FONDO O PROGRAMA: SEDATU-ESPACIOS PUBLICOS
 SUB-PROGRAMA: _____
 MONTO DEL DONATIVO OTORGADO: \$ 2,300,000.00

ESTADO: NUEVO LEÓN
 MUNICIPIO: MONTERREY
 DEPENDENCIA EJECUTORA: SECRETARIA DE OBRAS PUBLICAS
 FECHA DE ELABORACION DEL REPORTE: 31 DE MARZO DEL 2019

Nº DE PROYECTO	UBICACION O LOCALIDAD	NOMBRE Y DESCRIPCIÓN DEL PROYECTO	BENEFICIOS ESPERADOS DEL PROYECTO	FECHA DE INICIO DEL PROYECTO	FECHA DE TÉRMINO DEL PROYECTO	AVANCE FISICO	INVERSION						METAS TOTALES			
							APROBADO	MODIFICADO	COMPROM.	DEVENGADO	FACTURADO	PAGADO	UNIDAD DE MEDIDA	APROBADAS	ALCANZADAS	HABITANTES BENEFICIADOS
OP-EP-01/16-IR	COL. ALTAMIRA	REHABILITACION DE PARQUE SAN MARCOS, CALLE SAN MARCOS, SANTOS CANTU SALINAS Y ARROYO SECO, EN EL MUNICIPIO DE MONTERREY, N.L.	DESARROLLAR NUEVA INFRAESTRUCTURA RECREATIVA Y DEPORTIVA EN EL MUNICIPIO	2016	2016	100%	\$ 2,300,000.00	\$ 2,299,996.20	\$ 2,299,996.20	\$ 2,299,996.20	\$ 2,299,996.20	\$ 2,199,996.20	1	PARQUE	1	3,500

\$ 2,300,000.00	\$ 2,299,996.20	\$ 2,299,996.20	\$ 2,299,996.20	\$ 2,299,996.20	\$ 2,199,996.20
-----------------	-----------------	-----------------	-----------------	-----------------	-----------------



ING. RAFAEL TONCHEZ ESCAMILLA
 DIRECTOR DE PLANEACION DE OBRAS Y CONTRATACION
 DE LA SECRETARIA DE OBRAS PUBLICAS


NOMBRE DEL FONDO O PROGRAMA SEDATU-HABITAT 2016
INFORME DE AVANCE FISICO-FINANCIERO
 PERIODO DE 01-ENE-2019 AL 31-MAR-2019
 CIERRE

FONDO O PROGRAMA: SEDATU-HABITAT Y RP
 SUB-PROGRAMA: _____
 MONTO DEL DONATIVO OTORGADO: \$ 2,300,000.00

ESTADO: NUEVO LEÓN
 MUNICIPIO: MONTERREY
 DEPENDENCIA EJECUTORA: SECRETARIA DE OBRAS PUBLICAS
 FECHA DE ELABORACION DEL REPORTE: 31 DE MARZO DEL 2019

Nº DE PROYECTO	UBICACIÓN O LOCALIDAD	NOMBRE Y DESCRIPCIÓN DEL PROYECTO	BENEFICIOS ESPERADOS DEL PROYECTO	FECHA DE INICIO DEL PROYECTO	FECHA DE TERMINO DEL PROYECTO	AVANCE FISICO	INVERSION						METAS TOTALES			
							APROBADO	MODIFICADO	COMPROM.	DEVENGADO	FACTURADO	PAGADO	UNIDAD DE MEDIDA	APROBADAS	ALCANZADAS	HABITANTES BENEFICIADOS
OP-EP-01/16-CP	COL CERRO DE LA CAMPANA	CONSTRUCCION DE ESCALINATAS UBICADAS EN CALLE SENDERO MINA COL CERRO DE LA CAMPANA, EN EL MUNICIPIO DE MONTERREY, N.L.	DESARROLLAR NUEVA INFRAESTRUCTURA RECREATIVA Y DEPORTIVA EN EL MUNICIPIO	2016	2016	100%	\$ 3,923,976.00	\$ 3,923,976.00	\$ 3,923,976.00	\$ 3,923,976.00	\$ 3,923,976.00	\$ 3,923,976.00	M2	997.46	787.99	240
		CONSTRUCCION DE ESCALINATAS UBICADAS EN CALLE SENDERO ZACATECAS, COL. CERRO DE LA CAMPANA, EN EL MUNICIPIO DE MONTERREY, N.L.	DESARROLLAR NUEVA INFRAESTRUCTURA RECREATIVA Y DEPORTIVA EN EL MUNICIPIO	2016	2016	100%	\$ 977,632.00	\$ 977,632.00	\$ 977,632.00	\$ 977,632.00	\$ 977,632.00	\$ 977,632.00	M2	270.00	97.94	180
		CONSTRUCCION DE ESCALINATAS UBICADAS EN CALLE SENDERO S/NOMBRE, COL. CERRO DE LA CAMPANA, EN EL MUNICIPIO DE MONTERREY, N.L.	DESARROLLAR NUEVA INFRAESTRUCTURA RECREATIVA Y DEPORTIVA EN EL MUNICIPIO	2016	2016	100%	\$ 392,239.62	\$ 392,239.62	\$ 392,239.62	\$ 392,239.62	\$ 392,239.62	\$ 392,239.62	M2	57.00	45.55	120
		CONSTRUCCION DE ESCALINATAS UBICADAS EN CALLE SENDERO R. GUZMAN, COL. CERRO DE LA CAMPANA, EN EL MUNICIPIO DE MONTERREY, N.L.	DESARROLLAR NUEVA INFRAESTRUCTURA RECREATIVA Y DEPORTIVA EN EL MUNICIPIO	2016	2016	100%	\$ 2,169,002.38	\$ 2,169,002.38	\$ 2,169,002.38	\$ 2,169,002.38	\$ 2,169,002.38	\$ 2,169,002.38	M2	501.52	454.22	200

\$ 7,462,850.00 \$ 7,462,850.00 \$ 7,462,850.00 \$ 7,462,850.00 \$ 7,462,850.00 \$ 7,462,850.00


ING. RAFAEL TONCHEZ ESCAMILLA
 DIRECTOR DE PLANEACION DE OBRAS Y CONTRATACION
 DE LA SECRETARIA DE OBRAS PUBLICAS

NOMBRE DEL FONDO O PROGRAMA RAMO 33.-FONDO DE INFRAESTRUCTURA SOCIAL 2016
INFORME DE AVANCE FISICO-FINANCIERO

PERIODO DE 01-ENE-2019 AL 31-MAR-2019

CIERRE

FONDO O PROGRAMA: INFRAESTRUCTURA SOCIAL
 SUB-PROGRAMA: _____
 MONTO DEL DONATIVO OTORGADO: \$107,815,811.00

ESTADO: NUEVO LEÓN
 MUNICIPIO: MONTERREY
 DEPENDE SECRETARÍA DE OBRAS PÚBLICAS
 FECHA DI 31 DE MARZO DEL 2019

Información General del Proyecto							Avance Financiero							Avance Físico									
Contrato	Descripción	Clave del Proyecto	Nombre del Proyecto	Número de Proyecto	Estatus	Ciclo Recurso	Presupuesto	Modificado	Comprometido	Devengado	Ejercido	Pagado	% Avance Fin.	% Avance Fis.	Metas Alcanzadas	Metas	Unidad de Medida	Población	Avance Anual	% Avance Acumulado			
*	Huertos Urbanos En la zona de atención prioritaria 3507 del Municipio de Monterrey CROC, Lomas del Topo Chico	NLE00160200715534	Huertos Urbanos - 95675	95675	En Ejecución	2016	\$ 5,736,997.64	\$ 5,719,902.00									60	* HUERTO	240				
.	Huertos Urbanos En la zona de atención prioritaria 2519 del Municipio de Monterrey Gloria Mendiola	NLE00160200704745	Huertos Urbanos - 95733	95733	En Ejecución	2016													30	* HUERTO	120		
.	Huertos Urbanos En la zona de atención prioritaria 4958 del Municipio de Monterrey Valle de San Bernabe I y III	NLE00160200993850	Huertos Urbanos - 95786	95786	En Ejecución	2016													20	* HUERTO	120		
.	Huertos Urbanos En la zona de atención prioritaria 4341 del Municipio de Monterrey Tiro al Blanco	NLE00160200688340	Huertos Urbanos - 95795	95795	En Ejecución	2016														30	* HUERTO	120	
.	Huertos Urbanos En la zona de atención prioritaria 4638 del Municipio de Monterrey Independencia	NLE00160200699264	Huertos Urbanos - 95809	95809	En Ejecución	2016														43	* HUERTO	172	
.	Huertos Urbanos En la zona de atención prioritaria 1205 del Municipio de Monterrey Centro	NLE00160200710240	Huertos Urbanos - 95825	95825	En Ejecución	2016														60	* HUERTO	240	
OP-R33-04/16-IR	Comedores comunitarios (Zona 1) CROC, Calle Santos Palomo	NLE00160200710246	Comedores Comunitarios (Zona 1) - 95844	95844	En Ejecución	2016	\$ 2,000,000.00	\$ 2,145,679.31	\$ 2,145,679.31	\$ 2,145,679.31	\$ 2,145,679.31	\$ 2,145,679.31	100%	100%	1	1	COMEDOR	240					
OP-R33-09/16-IR	Comedores comunitarios (Zona 1) ALTAMIRA-LA CAMPANA Calle San Marcos	NLE00160200710247	Comedores Comunitarios (Zona 1) - 95943	95943	En Ejecución	2016	\$ 2,000,000.00	\$ 1,781,505.93	\$ 1,781,505.93	\$ 1,781,505.93	\$ 1,781,505.93	\$ 1,781,505.93	89%	100%	1	1	COMEDOR	240					
OP-R33-07/16-CP	Construcción de Centro de Salud Sede de Médico de Barrio Colonia CROC, calle Alfonso Santos Palomo esquina con Camino Real	NLE00160200726448	Construcción De Centro De Salud Sede De Médico De Barrio - 95980	95980	En Ejecución	2016	\$ 10,500,000.00	\$ 12,529,288.79	\$ 12,529,288.79	\$ 12,529,288.79	\$ 12,529,288.79	\$ 12,529,288.79	119%	100%	1	1	CENTRO	10,000					
OP-R33-07/16-CP	Equipamiento de Centro de Salud Sede de Médico de Barrio Colonia CROC, calle Alfonso Santos Palomo esquina con Camino Real	NLE00160200699266	Equipamiento De Centro De Salud Sede De Médico De Barrio - 96019	96019	En Ejecución	2016	\$ 4,500,000.00	\$ 2,693,745.93	\$ 2,693,745.93	\$ 2,693,745.93	\$ 2,693,745.93	\$ 2,693,745.93	60%	100%	1	1	CENTRO	10,000					
OP-R33-09/16-IR	Rehabilitar centros de salud Col. Tierra y Libertad En la calle Almazan Cruz con San Martín	NLE00160200710238	Rehabilitar Centros De Salud - 96072	96072	En Ejecución	2016	\$ 198,411.48	\$ 146,493.60	\$ 146,493.60	\$ 146,493.60	\$ 146,493.60	\$ 146,493.60	74%	100%	1	1	CENTRO DE SALUD	5,000					
OP-R33-09/16-IR	Rehabilitar centros de salud Col. Infonavit Valle Verde, calle Comision Tripartita y día del Trabajo	NLE00160200704743	Rehabilitar Centros De Salud - 96111	96111	En Ejecución	2016	\$ 503,488.94	\$ 523,081.69	\$ 523,081.69	\$ 523,081.69	\$ 523,081.69	\$ 523,081.69	88%	100%	1	1	CENTRO DE SALUD	5,000					
OP-R33-09/16-IR	Rehabilitar centros de salud Col. Valle Verde 2° Sec., Av Ruiz Cortines y Tontola (C.A.M.V.I.D.)	NLE00160200699349	Rehabilitar Centros De Salud - 96201	96201	En Ejecución	2016	\$ 378,810.71	\$ 333,932.25	\$ 333,932.25	\$ 333,932.25	\$ 333,932.25	\$ 333,932.25	88%	100%	1	1	CENTRO DE SALUD	5,000					

NOMBRE DEL FONDO O PROGRAMA RAMO 33.-FONDO DE INFRAESTRUCTURA SOCIAL 2016
INFORME DE AVANCE FISICO-FINANCIERO
 PERIODO DE 01-ENE-2016 AL 31-MAR-2019
 CIERRE

FONDO O PROGRAMA: INFRAESTRUCTURA SOCIAL
 SUB PROGRAMA: _____
 MONTO DEL DOTATIVO OTORGADO: \$107,815,811.00

ESTADO: NUEVO LEON
 MUNICIPIO: MONTERREY
 DEPENDENCIA: SECRETARIA DE OBRAS PUBLICAS
 FECHA D: 31 DE MARZO DEL 2019

Información General del Proyecto						Avance Financiero							Avance Fisico							
Contrato	Descripción	Clave del Proyecto	Nombre del Proyecto	Número de Proyecto	Estatus	Ciclo Recurso	Presupuesto	Modificado	Comprometido	Devengado	Ejercido	Pagado	% Avance Fin.	% Avance Fis.	Metas Alcanzadas	Metas	Unidad de Medida	Población	Avance Anual	% Avance Acumulado
OP-R33-15/16-IR	Rehabilitar centros de salud Col. Antonio I. Villarreal, calle Veteranos de la Revolución y Plan de Guadalupe	NLE00160200715532	Rehabilitar Centros De Salud - 96232	96232	En Ejecución	2016	\$ 216,784.40	\$ 198,858.95	\$ 196,858.95	\$ 196,858.95	\$ 196,858.95	\$ 196,858.95	91%	100%	1	1	CENTRO DE SALUD	5,000		
OP-R33-15/16-IR	Rehabilitar centros de salud Col. Nueva Madero, calle Heliodoro Perez y 21 de Marzo	NLE00160200726442	Rehabilitar Centros De Salud - 96249	96249	En Ejecución	2016	\$ 581,939.20	\$ 554,656.88	\$ 554,656.88	\$ 554,656.88	\$ 554,656.88	\$ 554,656.88	95%	100%	1	1	CENTRO DE SALUD	5,000		
OP-R33-15/16-IR	Rehabilitar centros de salud Col. Ampliación Fco. I. Madero, calle Ludo Blanco y Rafael Najera	NLE00160200688330	Rehabilitar Centros De Salud - 96272	96272	En Ejecución	2016	\$ 434,544.12	\$ 448,001.57	\$ 448,001.57	\$ 448,001.57	\$ 448,001.57	\$ 448,001.57	103%	100%	1	1	CENTRO DE SALUD	5,000		
OP-R33-15/16-IR	Rehabilitar centros de salud Col. Unidad Poderas del Topo Chico, calle Alquitran y Mirinda	NLE00160200693848	Rehabilitar Centros De Salud - 96283	96283	En Ejecución	2016	\$ 290,210.16	\$ 288,617.09	\$ 288,617.09	\$ 288,617.09	\$ 288,617.09	\$ 288,617.09	99%	100%	1	1	CENTRO DE SALUD	5,000		
OP-R33-16/16-IR	Rehabilitar centros de salud Col. Provilon San Bernabé, calle Nezahualpilli e Ixtlahuacil (C.E.D.E.C.O. 8)	NLE00160200715531	Rehabilitar Centros De Salud - 96316	96316	En Ejecución	2016	\$ 159,151.71	\$ 168,175.98	\$ 168,175.98	\$ 168,175.98	\$ 168,175.98	\$ 168,175.98	106%	100%	1	1	CENTRO DE SALUD	5,000		
OP-R33-16/16-IR	Rehabilitar centros de salud Col. Hogares Ferrocarrileros, calle 1 y Rubibardos	NLE00160200726441	Rehabilitar Centros De Salud - 96456	96456	En Ejecución	2016	\$ 483,352.86	\$ 454,712.47	\$ 454,712.47	\$ 454,712.47	\$ 454,712.47	\$ 454,712.47	94%	100%	1	1	CENTRO DE SALUD	5,000		
OP-R33-16/16-IR	Rehabilitar centros de salud Col. Fomerrey 124, calle Aplo y Platanos	NLE00160200710237	Rehabilitar Centros De Salud - 96512	96512	En Ejecución	2016	\$ 409,948.22	\$ 410,895.84	\$ 410,895.84	\$ 410,895.84	\$ 410,895.84	\$ 410,895.84	100%	100%	1	1	CENTRO DE SALUD	5,000		
OP-R33-16/16-IR	Rehabilitar centros de salud Col. Fomerrey 105, calle Saeta y Triangulo	NLE00160200704742	Rehabilitar Centros De Salud - 96519	96519	En Ejecución	2016	\$ 472,119.89	\$ 424,910.72	\$ 424,910.72	\$ 424,910.72	\$ 424,910.72	\$ 424,910.72	90%	100%	1	1	CENTRO DE SALUD	5,000		
OP-R33-11/16-IR	Rehabilitación de bibliotecas Av. Hacienda no.6211 Cruz con Acueducto Col. Fomerrey 45 La Estanzuela	NLE00160200720954	Rehabilitación De Bibliotecas - 96567	96567	En Ejecución	2016	\$ 1,000,000.00	\$ 863,065.33	\$ 863,065.33	\$ 863,065.33	\$ 863,065.33	\$ 863,065.33	86%	100%	1	1	BIBLIOTECA	5,100		
OP-R33-09/16-IR	Rehabilitación de bibliotecas Río San Juan y Santa María de la Paz Col. Fomerrey 10	NLE00160200720953	Rehabilitación De Bibliotecas - 96588	96588	En Ejecución	2016	\$ 1,000,000.00	\$ 665,076.01	\$ 665,076.01	\$ 665,076.01	\$ 665,076.01	\$ 665,076.01	67%	100%	1	1	BIBLIOTECA	5,050		
OP-R33-07/16-IR	Rehabilitación de bibliotecas Francisco Javier Echeverría No. 1837 cruz con Xicoléncatl Col. 10 de Marzo	NLE00160200704744	Rehabilitación De Bibliotecas - 96600	96600	En Ejecución	2016	\$ 1,000,000.00	\$ 904,804.57	\$ 904,804.57	\$ 904,804.57	\$ 904,804.57	\$ 904,804.57	90%	100%	1	1	BIBLIOTECA	4,800		
OP-R33-13/16-IR	Rehabilitación de bibliotecas Camino Real y Rublo s/n Col. Fomerrey 23	NLE00160200715533	Rehabilitación De Biblioteca - 180239	180239	En Ejecución	2016	\$ 1,277,307.17	\$ 1,128,419.78	\$ 1,128,419.78	\$ 1,128,419.78	\$ 1,128,419.78	\$ 1,128,419.78	88%	100%	1	1	BIBLIOTECA	4,700		
OP-R33-07/16-IR	Rehabilitación de bibliotecas Miguel Nieto no.1700 entre Calzada Victoria y Miguel Barragán Col. Industrial	NLE00160200726443	Rehabilitación De Bibliotecas - 180280	180280	En Ejecución	2016	\$ 1,075,427.54	\$ 1,095,655.35	\$ 1,095,655.35	\$ 1,095,655.35	\$ 1,095,655.35	\$ 1,095,655.35	100%	100%	1	1	BIBLIOTECA	5,000		

NOMBRE DEL FONDO O PROGRAMA RAMO 33 - FONDO DE INFRAESTRUCTURA SOCIAL 2016
 INFORME DE AVANCE FISICO-FINANCIERO
 PERIODO DE 01-ENE-2016 AL 31-MAR-2019
 CIERRE

FONDO O PROGRAMA: INFRAESTRUCTURA SOCIAL
 SUB-PROGRAMA:
 MONTO DEL DONATIVO OTORGADO: \$107,615,811.00

ESTADO: NUEVO LEON
 MUNICIPIO: MONTERREY
 DEPENDENCIA: SECRETARIA DE OBRAS PUBLICAS
 FECHA DE: 31 DE MARZO DEL 2019

Información General del Proyecto						Avance Financiero								Avance Físico						
Contrato	Descripción	Clave del Proyecto	Nombre del Proyecto	Número de Proyecto	Estatus	Ciclo Recurso	Presupuesto	Modificado	Comprometido	Devengado	Ejercido	Pagado	% Avance Fin.	% Avance Fis.	Metas Alcanzadas	Metas	Unidad de Medida	Población	Avance Anual	% Avance Acumulado
OP-R33-01/16-CP	Drenaje pluvial de Av. Vidriera-J.G. Leal-Conchullo y Luis G. Urbina, Col. Vidriera y Garza Cantu (Céntrica)	NLE00160200710242	Construcción De Drenaje Pluvial En: 4a. Vidriera-J.G. Leal-Conchullo Y Luis G. Urbina, Col. Vidriera Y Garza Cantu (Céntrica) - 96531	96531	En Ejecución	2016	\$ 9,200,001.13	\$ 10,126,844.89	\$ 10,126,844.89	\$ 10,126,844.89	\$ 10,126,844.89	\$ 10,126,844.89	110%	100%	551	551	ML	44,404		
OP-R33-02/16-CP	Drenaje pluvial de Av. Antonio I. Villarreal	NLE00160200899265	Drenaje Pluvial De Av. Antonio I. Villarreal - 96567	96567	En Ejecución	2016	\$ 5,525,182.97	\$ 5,162,139.61	\$ 5,162,139.61	\$ 5,162,139.61	\$ 5,162,139.61	\$ 5,162,139.61	93%	100%	130	115	ML	11,048		
OP-R33-01/16-IR	Drenaje pluvial Hacienda Madero 2da etapa	NLE00160200688341	Drenaje Pluvial Hacienda Madero 2da Etapa - 96691	96691	En Ejecución	2016	\$ 2,853,464.88	\$ 2,552,542.69	\$ 2,552,542.69	\$ 2,552,542.69	\$ 2,552,542.69	\$ 2,552,542.69	89%	100%	57	57	ML	2,825		
OP-R33-08/16-IR	Desasolve y construcción de pluvial en avenida Aaron Saenz y Diaz Ordaz	NLE00160200726444	Desasolve Y Construcción De Pluvial En Avenida Aaron Saenz Y Diaz Ordaz - 96707	96707	En Ejecución	2016	\$ 1,713,682.65	\$ 1,432,923.07	\$ 1,432,923.07	\$ 1,432,923.07	\$ 1,432,923.07	\$ 1,432,923.07	84%	100%	2399	1,821	M2	8,912		
OP-R33-03/16-CP	Drenaje pluvial Villas Las Fuentes	NLE00160200699267	Drenaje Pluvial Villas Las Fuentes - 180304	180304	En Ejecución	2016	\$ 3,400,000.00	\$ 3,778,644.02	\$ 3,778,644.02	\$ 3,778,644.02	\$ 3,778,644.02	\$ 3,778,644.02	111%	100%	104	100	ML	8,772		
OP-R33-08/16-CP	Drenaje Pluvial, en el Sector Solidaridad	NLE00160200899269	Construcción De Drenaje Pluvial En El Sector Solidaridad - 180342	180342	En Ejecución	2016	\$ 3,446,088.72	\$ 3,800,238.76	\$ 3,800,238.76	\$ 3,800,238.76	\$ 3,800,238.76	\$ 3,800,238.76	100%	100%	160	122	ML	8,772		
OP-R33-17/16-IR	Techos De Fibra Cemento Zonas de Atención Prioritaria 2519 del Municipio de Monterrey El Porvenir, Gloria Mendiolá	NLE00160200728440	Techos De Fibra Cemento - 324644	324644	En Ejecución	2016	\$ 152,629.66	\$ 150,490.86	\$ 150,490.86	\$ 150,490.86	\$ 150,490.86	\$ 150,490.86	100%	100%	4	4	TECHO	16		
OP-R33-17/16-IR	Techos De Fibra Cemento Zonas de Atención Prioritaria 3988 del Municipio de Monterrey Gloria Mendiolá, Benito Juárez, Ampliación Municipal	NLE00160200728439	Techos De Fibra Cemento - 324689	324689	En Ejecución	2016	\$ 180,787.10	\$ 188,113.57	\$ 188,113.57	\$ 188,113.57	\$ 188,113.57	\$ 188,113.57	100%	100%	6	5	TECHO	20		
OP-R33-17/16-IR	Techos De Fibra Cemento Zonas de Atención Prioritaria 4002 del Municipio de Monterrey Benito Juárez, René Alvarez, Libertadores de América	NLE00160200699263	Techos De Fibra Cemento - 324783	324783	En Ejecución	2016	\$ 381,574.20	\$ 376,227.14	\$ 376,227.14	\$ 376,227.14	\$ 376,227.14	\$ 376,227.14	100%	100%	10	10	TECHO	40		
OP-R33-17/16-IR	Techos De Fibra Cemento Zonas de Atención Prioritaria 4055 del Municipio de Monterrey Fomerrey 106 (Unidad Pedreras), Reforma Urbana, Fomerrey 81	NLE00160200710236	Techos De Fibra Cemento - 324871	324871	En Ejecución	2016	\$ 190,787.10	\$ 188,113.57	\$ 188,113.57	\$ 188,113.57	\$ 188,113.57	\$ 188,113.57	100%	100%	5	5	TECHO	20		
OP-R33-17/16-IR	Techos De Fibra Cemento Zonas de Atención Prioritaria 4197 del Municipio de Monterrey Carro de la Campana	NLE00160200893847	Techos De Fibra Cemento - 324914	324914	En Ejecución	2016	\$ 114,472.26	\$ 112,868.13	\$ 112,868.13	\$ 112,868.13	\$ 112,868.13	\$ 112,868.13	100%	100%	3	3	TECHO	12		
OP-R33-17/16-IR	Techos De Fibra Cemento Zonas de Atención Prioritaria 4943 del Municipio de Monterrey Alianza (Sec. T Vicente Suárez, Arboledas de San Bernabé, Periodistas de México, Lorenzo Garza, Valles de San Bernabé)	NLE00160200715530	Techos De Fibra Cemento - 325627	325627	En Ejecución	2016	\$ 381,574.20	\$ 376,227.14	\$ 376,227.14	\$ 376,227.14	\$ 376,227.14	\$ 376,227.14	100%	100%	12	10	TECHO	40		

NOMBRE DEL FONDO O PROGRAMA RAMO 33 - FONDO DE INFRAESTRUCTURA SOCIAL 2016
INFORME DE AVANCE FISICO-FINANCIERO
 PERIODO DE 01-ENE-2015 AL 31-MAR-2016
 CIERRE

FONDO O PROGRAMA: INFRAESTRUCTURA SOCIAL
 SUB-PROGRAMA: _____
 MONTO DEL DONATIVO OTORGADO: \$107,815,811.00

ESTADO: NUEVO LEON
 MUNICIPIO: MONTERREY
 DEPENDI: SECRETARIA DE OBRAS PUBLICAS
 FECHA: 19 31 DE MARZO DEL 2019

Información General del Proyecto						Avance Financiero								Avance Físico						
Contrato	Descripción	Clave del Proyecto	Nombre del Proyecto	Número de Proyecto	Estatus	Ciclo Recurso	Presupuesto	Modificado	Comprometido	Devengado	Ejercido	Pagado	% Avance Fin.	% Avance Fis.	Metas Alcanzadas	Metas	Unidad de Medida	Población	Avance Anual	% Avance Acumulado
OP-R33-17/16-IR	Techos De Fibro Cemento Zonas de Atención Prioritaria 4958 del Municipio de Monterrey Alianza (Balcones de San Bernabé, Valles de San Bernabé, Unión Antorchista, Hacienda San Bernabé, Parcela 17)	NLE00160200893846	Techos De Fibro Cemento - 325720	325720	En Ejecución	2016	\$ 801,305.82	\$ 790,076.88	\$ 790,076.88	\$ 790,076.98	\$ 790,076.98	\$ 790,076.98	100%	100%	21	21	TECHO	84		
OP-R33-17/16-IR	Techos De Fibro Cemento Zonas de Atención Prioritaria 4962 del Municipio de Monterrey Alianza (Sec. E Hermenegildo Galeana, Los Angeles, Francisco I. Madero, Rincón de San Bernabé)	NLE00160200704741	Techos De Fibro Cemento - 325855	325855	En Ejecución	2016	\$ 381,574.20	\$ 376,227.14	\$ 376,227.14	\$ 376,227.14	\$ 376,227.14	\$ 376,227.14	100%	100%	10	10	TECHO	40		
OP-R33-17/16-IR	Techos De Fibro Cemento Zonas de Atención Prioritaria 4981 del Municipio de Monterrey Alianza (Arboledas de Escobedo, Alfonso Reyes, Portales de los V. de San Bernabé, San Antonio, Sec. W Jerónimo Treviño)	NLE00160200726438	Techos De Fibro Cemento - 325917	325917	En Ejecución	2016	\$ 343,416.78	\$ 338,604.42	\$ 338,604.42	\$ 338,604.42	\$ 338,604.42	\$ 338,604.42	100%	100%	10	9	TECHO	36		
OP-R33-17/16-IR	Techos De Fibro Cemento Zonas de Atención Prioritaria 5015 del Municipio de Monterrey Alianza (Aniceto Corpus, Sec. N Juan Escalita, Diego de Montemayor)	NLE00160200715529	Techos De Fibro Cemento - 325990	325990	En Ejecución	2016	\$ 419,731.62	\$ 413,849.85	\$ 413,849.85	\$ 413,849.85	\$ 413,849.85	\$ 413,849.85	100%	100%	12	11	TECHO	44		
OP-R33-18/16-IR	Techos De Fibro Cemento Sectores: Norponiente, Zona del Topo Chico, del Municipio de Monterrey	NLE00160200704740	Techos De Fibro Cemento - 326146	326146	En Ejecución	2016	\$ 1,144,722.80	\$ 1,129,110.44	\$ 1,129,110.44	\$ 1,129,110.44	\$ 1,129,110.44	\$ 1,129,110.44	100%	100%	30	30	TECHO	120		
OP-R33-02/16-IR	Techos De Fibro Cemento Sectores: Norponiente Zona de San Bernabé, del Municipio de Monterrey.	NLE00160200688338	Techos De Fibro Cemento - 326248	326248	En Ejecución	2016	\$ 2,671,019.40	\$ 2,746,650.18	\$ 2,746,650.18	\$ 2,746,650.18	\$ 2,746,650.18	\$ 2,746,650.18	103%	100%	63	70	TECHO	280		
OP-R33-05/16-IR	Techos De Fibro Cemento Sectores: Norponiente Zona de la Alianza-Solidaridad, del Municipio de Monterrey.	NLE00160200720852	Techos De Fibro Cemento - 326398	326398	En Ejecución	2016	\$ 1,259,194.86	\$ 1,228,391.40	\$ 1,228,391.40	\$ 1,228,391.40	\$ 1,228,391.40	\$ 1,228,391.40	100%	100%	33	33	TECHO	132		
OP-R33-03/16-IR	Techos De Fibro Cemento Sectores: Zona Centro y Sur del Municipio de Monterrey.	NLE00160200704739	Techos De Fibro Cemento - 326719	326719	En Ejecución	2016	\$ 1,678,926.46	\$ 1,672,806.09	\$ 1,672,806.09	\$ 1,672,806.09	\$ 1,672,806.09	\$ 1,672,806.09	100%	100%	44	44	TECHO	176		
OP-R33-04/16-CP	Construcción De Cuarto Dormitorio Zonas de atención prioritaria 2519 del Municipio de Monterrey Gloria Mendiola	NLE00160200693852	Construcción De Cuarto Dormitorio - 173581	173581	En Ejecución	2016	\$ 75,000.00	\$ 70,591.84	\$ 70,591.84	\$ 70,591.84	\$ 70,591.84	\$ 70,591.84	94%	100%	1	1	CUARTO	4		
OP-R33-04/16-CP	Construcción De Cuarto Dormitorio Zonas de atención prioritaria 3998 del Municipio de Monterrey Gloria Mendiola, Benito Juárez	NLE00160200715541	Construcción De Cuarto Dormitorio - 173622	173622	En Ejecución	2016	\$ 150,000.00	\$ 141,183.68	\$ 141,183.68	\$ 141,183.68	\$ 141,183.68	\$ 141,183.68	94%	100%	2	2	CUARTO	8		
OP-R33-04/16-CP	Construcción De Cuarto Dormitorio Zonas de atención prioritaria 4055 del Municipio de Monterrey Reforma Urbana, Monterrey 106 (Unidad Poderosa)	NLE00160200699274	Construcción De Cuarto Dormitorio - 173651	173651	En Ejecución	2016	\$ 150,000.00	\$ 141,183.68	\$ 141,183.68	\$ 141,183.68	\$ 141,183.68	\$ 141,183.68	94%	100%	2	2	CUARTO	8		
OP-R33-04/16-CP	Construcción De Cuarto Dormitorio Zonas de atención prioritaria 4197 del Municipio de Monterrey Centro de la Campaña	NLE00160200726447	Construcción De Cuarto Dormitorio - 173683	173683	En Ejecución	2016	\$ 75,000.00	\$ 70,591.84	\$ 70,591.84	\$ 70,591.84	\$ 70,591.84	\$ 70,591.84	94%	100%	1	1	CUARTO	4		

NOMBRE DEL FONDO O PROGRAMA RAMO 33 - FONDO DE INFRAESTRUCTURA SOCIAL 2016
INFORME DE AVANCE FISICO-FINANCIERO
 PERIODO DE 01-ENE-2019 AL 31-MAR-2019
 CIERRE

FONDO O PROGRAMA: INFRAESTRUCTURA SOCIAL
 SUB-PROGRAMA: _____
 MONTO DEL DONATIVO OTORGADO: \$107,815,811.00

ESTADO: NUEVO LEÓN
 MUNICIPIO: MONTERREY
 DEPENDI: SECRETARÍA DE OBRAS PÚBLICAS
 FECHA DI 31 DE MARZO DEL 2019

Contrato	Descripción	Clave del Proyecto	Nombre del Proyecto	Número de Proyecto	Estatus	Avance Financiero								Avance Físico							
						Ciclo Recurso	Presupuesto	Modificado	Comprometido	Devengado	Ejercido	Pagado	% Avance Fin.	% Avance Fis.	Metas Alcanzadas	Metas	Unidad de Medida	Población	Avance Anual	% Avance Acumulado	
OP-R33-04/16-CP	Construcción De Cuarto Dormitorio Zonas de atención prioritaria 4943 del Municipio de Monterrey Alianza (Sec. T. Vicente Suárez, Arboledas de San Bernabé, Lorenzo Garza, Valles de San Bernabé)	NLE00160200720960	Construcción De Cuarto Dormitorio - 173681	173681	En Ejecución	2016	\$ 1,050,000.00	\$ 988,285.74	\$ 988,285.74	\$ 988,285.74	\$ 988,285.74	\$ 988,285.74	94%	100%	14	14	CUARTO	56			
OP-R33-04/16-CP	Construcción De Cuarto Dormitorio Zonas de atención prioritaria 4859 del Municipio de Monterrey Alianza (Balcones de San Bernabé, Valles de San Bernabé, Hacienda San Bernabé)	NLE00160200710245	Construcción De Cuarto Dormitorio - 174630	174630	En Ejecución	2016	\$ 1,275,000.00	\$ 1,200,061.25	\$ 1,200,061.25	\$ 1,200,061.25	\$ 1,200,061.25	\$ 1,200,061.25	94%	100%	17	17	CUARTO	68			
OP-R33-04/16-CP	Construcción De Cuarto Dormitorio Zonas de atención prioritaria 4862 del Municipio de Monterrey Alianza (Sec. E. Hermenegildo Galeana, Los Angeles, Rincón San Bernabé)	NLE00160200689345	Construcción De Cuarto Dormitorio - 174705	174705	En Ejecución	2016	\$ 450,000.00	\$ 423,551.03	\$ 423,551.03	\$ 423,551.03	\$ 423,551.03	\$ 423,551.03	94%	100%	6	6	CUARTO	24			
OP-R33-04/16-CP	Construcción De Cuarto Dormitorio Zonas de atención prioritaria 4981 del Municipio de Monterrey Alianza (Arboledas de Escobedo, Alfonso Reyes, Trazo Maso, San Antonio, Sec. W Jerónimo Treviño)	NLE00160200693851	Construcción De Cuarto Dormitorio - 174746	174746	En Ejecución	2016	\$ 750,000.00	\$ 705,918.38	\$ 705,918.38	\$ 705,918.38	\$ 705,918.38	\$ 705,918.38	94%	100%	10	10	CUARTO	40			
OP-R33-04/16-CP	Construcción De Cuarto Dormitorio Zonas de atención prioritaria 5015 del Municipio de Monterrey Alianza (Arboledas de Escobedo, Alfonso Reyes, Trazo Maso, San Antonio, Sec. W Jerónimo Treviño)	NLE00160200715540	Construcción De Cuarto Dormitorio - 174773	174773	En Ejecución	2016	\$ 900,000.00	\$ 847,102.06	\$ 847,102.06	\$ 847,102.06	\$ 847,102.06	\$ 847,102.06	94%	100%	12	12	CUARTO	48			
OP-R33-05/16-CP	Construcción De Cuarto Dormitorio Sectores: Norponiente, Zona del Topo Chico, del Municipio de Monterrey.	NLE00160200720959	Construcción De Cuarto Dormitorio - 174815	174815	En Ejecución	2016	\$ 2,925,000.00	\$ 1,426,980.01	\$ 1,426,980.01	\$ 1,426,980.01	\$ 1,426,980.01	\$ 1,426,980.01	49%	30%			POR RESCINDIR	39	CUARTO	158	
OP-R33-12/16-IR	Construcción De Cuarto Dormitorio Sectores: Norponiente Zona de San Bernabé, del Municipio de Monterrey.	NLE00160200728446	Construcción De Cuarto Dormitorio - 174868	174868	En Ejecución	2016	\$ 2,850,000.00	\$ 2,693,538.74	\$ 2,693,538.74	\$ 2,693,538.74	\$ 2,693,538.74	\$ 2,693,538.74	95%	100%	41	38	CUARTO	152			
OP-R33-06/16-CP	Construcción De Cuarto Dormitorio Sectores: Norponiente Zona de la Alianza-Solidaridad, del Municipio de Monterrey.	NLE00160200989273	Construcción De Cuarto Dormitorio - 174902	174902	En Ejecución	2016	\$ 7,275,000.00	\$ 5,988,163.01	\$ 5,988,163.01	\$ 5,988,163.01	\$ 5,988,163.01	\$ 5,988,163.01	82%	99%	109	97	CUARTO	388			
OP-R33-20/16-IR	Construcción De Cuarto Dormitorio Sectores: Zona Centro y Sur del Municipio de Monterrey.	NLE00160200699272	Construcción De Cuarto Dormitorio - 174955	174955	En Ejecución	2016	\$ 1,950,000.00	\$ 1,913,040.45	\$ 1,913,040.45	\$ 1,913,040.45	\$ 1,913,040.45	\$ 1,913,040.45	98%	100%	23	28	CUARTO	104			
OP-R33-14/16-IR	Construcción De Cuarto Para Baño Zonas de atención prioritaria 2519 del Municipio de Monterrey Gloria Mendiola	NLE00160200699270	Construcción De Cuarto Para Baño - 175321	175321	En Ejecución	2016	\$ 110,000.00	\$ 30,750.28	\$ 30,750.28	\$ 30,750.28	\$ 30,750.28	\$ 30,750.28	28%	0%			POR RESCINDIR	2	CUARTO	8	
OP-R33-14/16-IR	Construcción De Cuarto Para Baño Zonas de atención prioritaria 3998 del Municipio de Monterrey Benito Juárez	NLE00160200715538	Construcción De Cuarto Para Baño - 175338	175338	En Ejecución	2016	\$ 55,000.00	\$ 15,375.14	\$ 15,375.14	\$ 15,375.14	\$ 15,375.14	\$ 15,375.14	28%	0%			POR RESCINDIR	1	CUARTO	4	
OP-R33-14/16-IR	Construcción De Cuarto Para Baño Zonas de atención prioritaria 4002 del Municipio de Monterrey Benito Juárez, Libertadores de América	NLE00160200704749	Construcción De Cuarto Para Baño - 175384	175384	En Ejecución	2016	\$ 110,000.00	\$ 30,750.28	\$ 30,750.28	\$ 30,750.28	\$ 30,750.28	\$ 30,750.28	28%	0%			POR RESCINDIR	2	CUARTO	8	

NOMBRE DEL FONDO O PROGRAMA RAMO 33.-FONDO DE INFRAESTRUCTURA SOCIAL 2016
INFORME DE AVANCE FISICO-FINANCIERO
 PERIODO DE 01-ENE-2019 AL 31-MAR-2019
 CIERRE

FONDO O PROGRAMA: INFRAESTRUCTURA SOCIAL
 SUBPROGRAMA: _____
 MONTO DEL DONATIVO OTORGADO: \$107,815,811.00

ESTADO: NUEVO LEÓN
 MUNICIPIO: MONTERREY
 DEPENDI: SECRETARÍA DE OBRAS PÚBLICAS
 FECHA: 01 DE MARZO DEL 2019

Información General del Proyecto						Avance Financiero										Avance Físico				
Contrato	Descripción	Clave del Proyecto	Nombre del Proyecto	Número de Proyecto	Estatus	Ciclo Recurso	Presupuesto	Modificado	Comprometido	Devengado	Ejercido	Pagado	% Avance Fin.	% Avance Fig.	Metas Alcanzadas	Metas	Unidad de Medida	Población	Avance Anual	% Avance Acumulado
OP-R33-14/16-IR	Construcción De Cuarto Para Baño Zonas de atención prioritaria 4055 del Municipio de Monterrey Reforma Urbana, Fomerrey 106 (Unidad Pedregosa)	NLE00160200710244	Construcción De Cuarto Para Baño - 175428	175428	En Ejecución	2016	\$ 165,000.00	\$ 46,125.42	\$ 46,125.42	\$ 46,125.42	\$ 46,125.42	\$ 46,125.42	28%	0%	POR RESCINDIR	3	CUARTO	12		
OP-R33-14/16-IR	Construcción De Cuarto Para Baño Zonas de atención prioritaria 4943 del Municipio de Monterrey Alianza (Sec. T.Vicente Suárez, Arboledas de San Bernabé, Lorenzo Gorza)	NLE00160200726445	Construcción De Cuarto Para Baño - 175457	175457	En Ejecución	2016	\$ 275,000.00	\$ 76,875.70	\$ 76,875.70	\$ 76,875.70	\$ 76,875.70	\$ 76,875.70	28%	0%	POR RESCINDIR	5	CUARTO	20		
OP-R33-14/16-IR	Construcción De Cuarto Para Baño Zonas de atención prioritaria 4958 del Municipio de Monterrey Alianza (Balcones de San Bernabé, Valles de San Bernabé)	NLE00160200699271	Construcción De Cuarto Para Baño - 175512	175512	En Ejecución	2016	\$ 440,000.00	\$ 123,001.12	\$ 123,001.12	\$ 123,001.12	\$ 123,001.12	\$ 123,001.12	28%	0%	POR RESCINDIR	8	CUARTO	32		
OP-R33-14/16-IR	Construcción De Cuarto Para Baño Zonas de atención prioritaria 4962 del Municipio de Monterrey Alianza (Los Angeles, Rincon San Bernabé)	NLE00160200704751	Construcción De Cuarto Para Baño - 175560	175560	En Ejecución	2016	\$ 220,000.00	\$ 61,500.56	\$ 61,500.56	\$ 61,500.56	\$ 61,500.56	\$ 61,500.56	28%	0%	POR RESCINDIR	4	CUARTO	16		
OP-R33-14/16-IR	Construcción De Cuarto Para Baño Zonas de atención prioritaria 4981 del Municipio de Monterrey Alianza (Arboledas de Escobedo, Alfonso Reyes, Trazo Iles, portales de los V. de San Bernabé)	NLE00160200688344	Construcción De Cuarto Para Baño - 175834	175834	En Ejecución	2016	\$ 385,000.00	\$ 107,825.98	\$ 107,825.98	\$ 107,825.98	\$ 107,825.98	\$ 107,825.98	28%	0%	POR RESCINDIR	7	CUARTO	28		
OP-R33-14/16-IR	Construcción De Cuarto Para Baño Zonas de atención prioritaria 5015 del Municipio de Monterrey Alianza (Aniceto Corpus, Sec. N. Juan Escutia, Prados de San Bernabé, La Marina)	NLE00160200720958	Construcción De Cuarto Para Baño - 175879	175879	En Ejecución	2016	\$ 330,000.00	\$ 92,250.84	\$ 92,250.84	\$ 92,250.84	\$ 92,250.84	\$ 92,250.84	28%	0%	POR RESCINDIR	6	CUARTO	24		
OP-R33-10/16-IR	Construcción De Cuarto Para Baño Sectores: Norponiente, Zona del Topo Chico, del Municipio de Monterrey.	NLE00160200704750	Construcción De Cuarto Para Baño - 175929	175929	En Ejecución	2016	\$ 715,000.00	\$ 673,266.88	\$ 673,266.88	\$ 673,266.88	\$ 673,266.88	\$ 673,266.88	94%	100%	13	13	CUARTO	52		
OP-R33-19/16-IR	Construcción De Cuarto Para Baño Sectores: Norponiente Zona de San Bernabé, del Municipio de Monterrey	NLE00160200715530	Construcción De Cuarto Para Baño - 175984	175984	En Ejecución	2016	\$ 680,000.00	\$ 514,807.48	\$ 514,807.48	\$ 514,807.48	\$ 514,807.48	\$ 514,807.48	78%	100%	12	12	CUARTO	48		
OP-R33-19/16-IR	Construcción De Cuarto Para Baño Sectores: Norponiente Zona de la Alianza-Solidaridad, del Municipio de Monterrey.	NLE00160200688343	Construcción De Cuarto Para Baño - 176021	176021	En Ejecución	2016	\$ 1,870,000.00	\$ 1,704,576.64	\$ 1,704,576.64	\$ 1,704,576.64	\$ 1,704,576.64	\$ 1,704,576.64	91%	100%	34	34	CUARTO	136		
OP-R33-10/16-IR	Construcción De Cuarto Para Baño Sectores: Zona Centro y Sur del Municipio de Monterrey.	NLE00160200710243	Construcción De Cuarto Para Baño - 176058	176058	En Ejecución	2016	\$ 55,000.00	\$ 56,800.66	\$ 56,800.66	\$ 56,800.66	\$ 56,800.66	\$ 56,800.66	100%	100%	1	1	CUARTO	4		
OP-R33-01/16-AD	Construcción De Piso Firme Zonas de atención prioritaria 2519 del Municipio de Monterrey, Gloria Mendiola	NLE00160200688342	Construcción De Piso Firme - 177187	177187	En Ejecución	2016	\$ 14,324.33	\$ 14,169.94	\$ 14,169.94	\$ 14,169.94	\$ 14,169.94	\$ 14,169.94	99%	100%	1	1	PISO	4		

NOMBRE DEL FONDO O PROGRAMA RAMO 33.-FONDO DE INFRAESTRUCTURA SOCIAL 2016
 INFORME DE AVANCE FISICO-FINANCIERO
 PERIODO DE 01-E-NE-2010 AL 31-MAR-2010
 CIERRE

FONDO O PROGRAMA: INFRAESTRUCTURA SOCIAL
 SUB-PROGRAMA: _____
 MONTO DEL DONATIVO OTORGADO: \$107,815,811.00

ESTADO: NUEVO LEON
 MUNICIPIO: MONTERREY
 DEPENDENCIA: SECRETARIA DE OBRAS PUBLICAS
 FECHA D: 31 DE MARZO DEL 2010

Información General del Proyecto							Avance Financiero							Avance Físico						
Contrato	Descripción	Clave del Proyecto	Nombre del Proyecto	Número de Proyecto	Estatus	Ciclo Recurso	Presupuesto	Modificado	Comprometido	Devengado	Ejercido	Pagado	% Avance Fin.	% Avance Fis.	Metas Alcanzadas	Metas	Unidad de Medida	Población	Avance Anual	% Avance Acumulado
OP-R33-01/16-AD	Construcción De Piso Firme Zonas de atención prioritaria 4002 del Municipio de Monterrey Benito Juárez, Libertadores de América	NLE00160200699268	Construcción De Piso Firme - 177228	177228	En Ejecución	2016	\$ 28,648.86	\$ 28,339.86	\$ 28,339.86	\$ 28,339.86	\$ 28,339.86	\$ 28,339.86	99%	100%	2	2	PISO	8		
OP-R33-01/16-AD	Construcción De Piso Firme Zonas de atención prioritaria 4055 del Municipio de Monterrey Reforma Urbana, Fomerrey 106 (Unidad Pedreras)	NLE00160200704748	Construcción De Piso Firme - 177283	177283	En Ejecución	2016	\$ 28,648.86	\$ 28,339.86	\$ 28,339.86	\$ 28,339.86	\$ 28,339.86	\$ 28,339.86	99%	100%	2	2	PISO	8		
OP-R33-01/16-AD	Construcción De Piso Firme Zonas de atención prioritaria 4943 del Municipio de Monterrey Alianza (Sec. T Vicente Suárez)	NLE00160200720855	Construcción De Piso Firme - 177350	177350	En Ejecución	2016	\$ 14,324.33	\$ 14,169.94	\$ 14,169.94	\$ 14,169.94	\$ 14,169.94	\$ 14,169.94	99%	100%	1	1	PISO	4		
OP-R33-01/16-AD	Construcción De Piso Firme Zonas de atención prioritaria 4958 del Municipio de Monterrey Alianza (Balcones de San Bernabé, Valles de San Bernabé)	NLE00160200710241	Construcción De Piso Firme - 177396	177396	En Ejecución	2016	\$ 71,821.65	\$ 70,849.68	\$ 70,849.68	\$ 70,849.68	\$ 70,849.68	\$ 70,849.68	99%	100%	5	5	PISO	20		
OP-R33-01/16-AD	Construcción De Piso Firme Zonas de atención prioritaria 4962 del Municipio de Monterrey Alianza (Los Angeles, Rincón de San Bernabé)	NLE00160200704748	Construcción De Piso Firme - 177435	177435	En Ejecución	2016	\$ 28,648.86	\$ 28,339.86	\$ 28,339.86	\$ 28,339.86	\$ 28,339.86	\$ 28,339.86	99%	100%	2	2	PISO	8		
OP-R33-01/16-AD	Construcción De Piso Firme Zonas de atención prioritaria 4981 del Municipio de Monterrey Alianza (Alfonso Reyes, Trazo Miao)	NLE00160200704747	Construcción De Piso Firme - 177467	177467	En Ejecución	2016	\$ 28,648.86	\$ 28,339.86	\$ 28,339.86	\$ 28,339.86	\$ 28,339.86	\$ 28,339.86	99%	100%	2	2	PISO	8		
OP-R33-01/16-AD	Construcción De Piso Firme Zonas de atención prioritaria 5015 del Municipio de Monterrey Alianza (Sec. N Juan Escutia, La Marina)	NLE00160200720957	Construcción De Piso Firme - 177491	177491	En Ejecución	2016	\$ 42,972.99	\$ 42,509.81	\$ 42,509.81	\$ 42,509.81	\$ 42,509.81	\$ 42,509.81	99%	100%	3	3	PISO	12		
OP-R33-02/16-AD	Construcción De Piso Firme Sectores: Norponiente Zona de San Bernabé, del Municipio de Monterrey.	NLE00160200720956	Construcción De Piso Firme - 177606	177606	En Ejecución	2016	\$ 14,324.33	\$ -	\$ -	\$ -	\$ -	\$ -	0%	0%	0	1	PISO	4		
OP-R33-02/16-AD	Construcción De Piso Firme Sectores: Norponiente Zona de la Alianza-Solidaridad, del Municipio de Monterrey.	NLE00160200715537	Construcción De Piso Firme - 177829	177829	En Ejecución	2016	\$ 57,297.32	\$ -	\$ -	\$ -	\$ -	\$ -	0%	0%	0	4	PISO	16		
OP-R33-09/16-CP	Rehabilitación de calle en el Sector San Bernabé	NLE00160200710239	Rehabilitación De Calle En El Sector San Bernabé - 180376	180376	En Ejecución	2016	\$ 6,771,732.57	\$ 8,337,037.02	\$ 8,337,037.02	\$ 8,337,037.02	\$ 8,337,037.02	\$ 8,337,037.02	95%	100%	14,536	14,536	M2	6,500		

NOMBRE DEL FONDO O PROGRAMA RAMO 33.-FONDO DE INFRAESTRUCTURA SOCIAL 2016
INFORME DE AVANCE FISICO-FINANCIERO
 PERIODO DE 01-ENE-2019 AL 31-MAR-2019
 CIERRE

FONDO O PROGRAMA: INFRAESTRUCTURA SOCIAL
 SUB PROGRAMA: _____
 MONTO DEL DONATIVO OTORGADO: \$107,815,811.00

ESTADO: NUEVO LEÓN
 MUNICIPIO: MONTERREY
 DEPENDI: SECRETARIA DE OBRAS PUBLICAS
 FECHA DI: 31 DE MARZO DEL 2019

Información General del Proyecto							Avance Financiero							Avance Físico								
Contrato	Descripción	Clave del Proyecto	Nombre del Proyecto	Número de Proyecto	Estatus	Ciclo Recurso	Presupuesto	Modificado	Comprometido	Devengado	Ejercido	Pagado	% Avance Fin.	% Avance Fis.	Metas Alcanzadas	Metas	Unidad de Medida	Población	Avance Anual	% Avance Acumulado		
							\$ 104,925,019.85	\$ 98,954,344.51	\$ 93,234,442.50	\$ 93,234,442.50	\$ 93,234,442.50	\$ 93,234,442.50										
GASTOS INDIRECTOS IMPORTE A REINTEGRAR	Adquisición de material y equipo fotográfico para la verificación y seguimiento de las obras	NLE00160200710248	523 Adquisición De Material Y Equipo Fotografico Para La Verificación Y Seguimiento De Las Obras. - 185538	185538	En Ejecución	2016	\$ 120,000.00	\$ 120,000.00	\$ -	\$ -	\$ -	\$ -	0%	0%								
GASTOS INDIRECTOS IMPORTE A REINTEGRAR	Mantenimiento y reparación de vehículos para la verificación y el seguimiento de las obras realizadas con recursos del FAIS	NLE00160200726450	35501 Mantenimiento Y Conservación De Vehículos Terrestres, Aéreos, Marítimos, Lacustres Y Fluviales. - 185555	185555	En Ejecución	2016	\$ 614,474.93	\$ 614,474.93	\$ -	\$ -	\$ -	\$ -	0%	0%								
							\$ 734,474.93	\$ 734,474.93	\$ -	\$ -	\$ -	\$ -										
PRODIMDF IMPORTE A REINTEGRAR	Adquisición de Mobiliario: Acondicionamiento de Espacios Físicos	NLE00160200726449	Adquisición De Mobiliario - 187459	187459	En Ejecución	2016	\$ 216,000.00	\$ 216,000.00	\$ -	\$ -	\$ -	\$ -	0%	0%								
PRODIMDF IMPORTE A REINTEGRAR	Cursos de Capacitación para Formación de los Servidores Públicos Municipales	NLE00160200715538	Curso De Capacitación Para Formación De Los Servidores Públicos - 187894	187894	En Ejecución	2016	\$ 120,316.22	\$ 120,316.22	\$ -	\$ -	\$ -	\$ -	0%	0%								
PRODIMDF IMPORTE A REINTEGRAR	Equipamiento: Adquisición de Software y Hardware	NLE00160200715535	Equipamiento - 187836	187836	En Ejecución	2016	\$ 1,820,000.00	\$ 1,820,000.00	\$ -	\$ -	\$ -	\$ -	0%	0%								
IMPORTE A REINTEGRAR								\$ 5,970,675.33														
*FUENTES: INFORMACIÓN PROPORCIONADA POR LA DIRECCIÓN DE DESARROLLO SOCIAL, ENCARGADA DE EJERCER EL RECURSO							\$ 2,156,316.22	\$ 8,126,991.55	\$ -	\$ -	\$ -	\$ -										
							\$ 107,815,811.00	\$ 107,815,811.00	\$ 93,234,442.52	\$ 93,234,442.52	\$ 93,234,442.52	\$ 93,234,442.52										



ING. RAFAEL TONCHEZ ESCAMILLA
 DIRECTOR DE PLANEACIÓN DE OBRAS Y CONTRATACION
 DE LA SECRETARIA DE OBRAS PUBLICAS

NOMBRE DEL FONDO O PROGRAMA RAMO 33 - FONDO DE INFRAESTRUCTURA SOCIAL 2016
INFORME DE AVANCE FISICO-FINANCIERO
 PERIODO DE 01-ENE-2019 AL 31-MAR-2019

FONDO O PROGRAMA: INFRAESTRUCTURA SOCIAL
 SUB-PROGRAMA: HUERTOS URBANOS
 MONTO DEL DONATIVO OTORGADO: \$ 5,736,997.64

ESTADO: NUEVO LEÓN
 MUNICIPIO: MONTERREY
 DEPENDENCIA EJECUTORA: SECRETARIA DE OBRAS PUBLICAS
 FECHA DE ELABORACIÓN DEL REPORTE: 31 DE MARZO DEL 2019

Información General del Proyecto						Avance Financiero								Avance Físico							
Contrato	Descripción	Clave del Proyecto	Nombre del Proyecto	Número de Proyecto	Estatus	Ciclo Recurso	Presupuesto	Modificado	Comprometido	Devengado	Ejercido	Pagado	% Avance Fin.	% Avance Fis.	Metas Alcanzadas	Metas	Unidad de Medida	Población	Avance Anual	% Avance Acumulado	
	Huertos Urbanos En la zona de atención prioritaria 3907 del Municipio de Monterrey CROC, Lomas del Topo Chico	NLE00160200715534	Huertos Urbanos - 95675	95675	En Ejecución	2016	\$ 1,029,582.36	\$ 1,029,582.36	\$ 1,029,582.36	\$ 1,029,582.36	\$ 1,029,582.36	\$ 1,029,582.36	100%	100%	54	60	* HUERTO	240			
	Huertos Urbanos En la zona de atención prioritaria 2519 del Municipio de Monterrey Gloria Mendiola	NLE00160200704745	Huertos Urbanos - 95733	95733	En Ejecución	2016	\$ -	\$ -	\$ -	\$ -	\$ -	\$ -	0%	0%		30	* HUERTO	120			
	Huertos Urbanos En la zona de atención prioritaria 4958 del Municipio de Monterrey Valle de San Bernabé I y III	NLE00160200593850	Huertos Urbanos - 95786	95786	En Ejecución	2016	\$ -	\$ -	\$ -	\$ -	\$ -	\$ -	0%	0%		30	* HUERTO	120			
	Huertos Urbanos En la zona de atención prioritaria 4341 del Municipio de Monterrey Tiro al Blanco	NLE00160200888340	Huertos Urbanos - 95795	95795	En Ejecución	2016	\$ -	\$ -	\$ -	\$ -	\$ -	\$ -	0%	0%		30	* HUERTO	120			
	Huertos Urbanos En la zona de atención prioritaria 4638 del Municipio de Monterrey Independencia	NLE00160200699264	Huertos Urbanos - 95809	95809	En Ejecución	2016	\$ 57,199.02	\$ 57,199.02	\$ 57,199.02	\$ 57,199.02	\$ 57,199.02	\$ 57,199.02	100%	100%	3	43	* HUERTO	172			
	Huertos Urbanos En la zona de atención prioritaria 1205 del Municipio de Monterrey Centro	NLE00160200710240	Huertos Urbanos - 95825	95825	En Ejecución	2016	\$ -	\$ -	\$ -	\$ -	\$ -	\$ -	0%	0%		60	* HUERTO	240			
	Comedores comunarios en Colonias: San Angel, Los Remates, San Angel Sur, Burócratas Municipales, Alianza, Genaro Vázquez, Fomerrey, Fomerrey 1, Fomerrey 112, Fomerrey 114, San Bernabé 2º Sector, Las Estaciones, Plutarco Elías Calles, Independencia, Cerro de la Campana, 18 de Marzo, Ampliación Municipal, Valle Verde, Barrio Estrella, República		Huertos Urbanos		En Ejecución	2016	\$ 4,833,120.62	\$ 4,833,120.62	\$ 4,833,120.62	\$ 4,833,120.62	\$ 4,833,120.62	\$ 4,833,120.62	100%	100%	243						
IMPORTE A REINTEGRAR							\$ 17,095.64	\$ 17,095.64													
*HUERTOS INFORMACION PROPORCIONADA POR LA DIRECCION DE DESARROLLO SOCIAL ENCARGADA DE EJERCER EL RECURSO							\$ 5,736,997.64	\$ 5,736,997.64	\$ 5,719,902.00	\$ 5,719,902.00	\$ 5,719,902.00	\$ 5,719,902.00									


 ING. ENRIQUE GARCÍA NACIENCENO
 DIRECTOR GENERAL DE DESARROLLO SOCIAL

NOMBRE DEL FONDO O PROGRAMA RAMO 23-FONDO PARA EL FORTALECIMIENTO DE LA INFRAESTRUCTURA ESTATAL Y MUNICIPAL 2017
INFORME DE AVANCE FISICO-FINANCIERO
 PERIODO DE 01-ENE-2019 AL 31-MAR-2019
 CIERRE

FONDO O PROGRAMA: FORTALECE
 SUB-PROGRAMA: _____
 MONTO DEL DONATIVO OTORGADO: \$ 34,124,653.00

ESTADO: NUEVO LEÓN
 MUNICIPIO: MONTERREY
 DEPENDENCIA EJECUTORA: SECRETARIA DE OBRAS PUBLICAS
 FECHA DE ELABORACION DEL REPORTE: 31 DE MARZO DEL 2019

Nº DE PROYECTO	UBICACIÓN O LOCALIDAD	NOMBRE Y DESCRIPCIÓN DEL PROYECTO	BENEFICIOS ESPERADOS DEL PROYECTO	FECHA DE INICIO DEL PROYECTO	FECHA DE TERMINO DEL PROYECTO	AVANCE FISICO	INVERSION						METAS TOTALES				
							APROBADO	MODIFICADO	COMPROM.	DEVENGADO	FACTURADO	PAGADO	UNIDAD DE MEDIDA	APROBADAS	ALCANZADAS	HABITANTES BENEFICIADOS	
OP-R23(FORTALECE) 01/17-CP	COL FOMERREY 105 COL SAN BERNABE 10° SECTOR COL SAN BERNABE, 4° SECTOR	REHABILITACION DE CANCHAS DE FUTBOL EN COL. FOMERREY 105, UNIDAD DEPORTIVA "FOMERREY 113", COL. SAN BERNABE 10° SECTOR Y COL. SAN BERNABE, 4° SECTOR, EN EL MUNICIPIO DE MONTERREY, EN EL ESTADO DE NUEVO LEON	DESARROLLAR NUEVA INFRAESTRUCTURA DEPORTIVA EN EL MUNICIPIO	2017	2017	100%	\$ 5,471,453.00	\$ 5,008,203.49	\$ 5,006,203.49	\$ 5,006,203.49	\$ 5,008,203.49	\$ 5,008,203.49	CANCHA	3	3	12,000	
OP-R23(FORTALECE) 01/17-CP	COL PABLO A. GONZALEZ COL. CARMEN SERDAN COL. SAN BERNABE	REHABILITACION DE CANCHAS DE FUTBOL EN COL. PABLO A. GONZALEZ, UNIDAD DEPORTIVA "JESUS HINOJOSA" COL. CARMEN SERDAN Y UNIDAD DEPORTIVA "RAUL GONZALEZ", COL. SAN BERNABE, EN EL MUNICIPIO DE MONTERREY, EN EL ESTADO DE NUEVO LEON	DESARROLLAR NUEVA INFRAESTRUCTURA DEPORTIVA EN EL MUNICIPIO	2017	2017	100%	\$ 2,698,800.00	\$ 3,622,296.26	\$ 3,622,296.26	\$ 3,622,296.26	\$ 3,622,296.26	\$ 3,622,296.26	CANCHA	3	3	9,000	
OP-R23(FORTALECE) 01/17-CP	COL LADERAS DEL DEL MIRADOR COL. VENUSTIANO CARRANZA	REHABILITACION DE CANCHA DE FUTBOL 9, COL. LADERAS DEL MIRADOR Y DOS CANCHAS DE FUTBOL 7 "CIUDAD DEPORTIVA", COL. VENUSTIANO CARRANZA, EN EL MUNICIPIO DE MONTERREY, EN EL ESTADO DE NUEVO LEON	DESARROLLAR NUEVA INFRAESTRUCTURA DEPORTIVA EN EL MUNICIPIO	2017	2017	100%	\$ 3,754,400.00	\$ 3,271,303.57	\$ 3,271,303.57	\$ 3,271,303.57	\$ 3,271,303.57	\$ 3,271,303.57	CANCHA	3	3	9,000	
OP-R23(FORTALECE) 02/17-CP	COL ARCOS DEL SOL ELITE	REHABILITACION DE ESPACIO PÚBLICO PARQUE EL REHILETE UBICADO EN CALLE PRIV. DE LOS PROFESIONISTAS ENTRE DE LOS DEPORTISTAS A 4a. DE RUTEROS EN EL MUNICIPIO DE MONTERREY, EN EL ESTADO DE NUEVO LEON	DESARROLLAR NUEVA INFRAESTRUCTURA RECREATIVA Y DEPORTIVA EN EL MUNICIPIO	2017	2017	100%	\$ 20,000,000.00	\$ 19,974,575.98	\$ 19,974,575.98	\$ 19,974,575.98	\$ 19,974,575.98	\$ 19,974,575.98	M²	7,700	7,700	5,682	
OP-R23(FORTALECE) 01/17-IR	COL CROC	REHABILITACION DE PARQUE COL. CROC, CALLES HERMANOS SERDAN, 10 DE MAYO, LUCHA DE CLASES, EN EL MUNICIPIO DE MONTERREY, EN EL ESTADO DE NUEVO LEON	DESARROLLAR NUEVA INFRAESTRUCTURA RECREATIVA Y DEPORTIVA EN EL MUNICIPIO	2017	2017	100%	\$ 2,200,000.00	\$ 2,117,144.16	\$ 2,117,144.16	\$ 2,117,144.16	\$ 2,117,144.16	\$ 2,117,144.16	M²	1,094	1,094	2,617	
IMPORTE A REINTEGRAR								\$ 133,129.54									
							\$ 34,124,653.00	\$ 34,124,653.00	\$ 33,991,523.46	\$ 33,991,523.46	\$ 33,991,523.46	\$ 33,991,523.46					


ING. RAFAEL TONCHEZ ESCAMILLA
 DIRECTOR DE PLANEACION DE OBRAS Y CONTRATACION
 DE LA SECRETARIA DE OBRAS PUBLICAS

NOMBRE DEL FONDO O PROGRAMA RAMO 23-PROYECTOS DE DESARROLLO REGIONAL 2017
INFORME DE AVANCE FISICO-FINANCIERO
 PERIODO DE 01-ENE-2019 AL 31-MAR-2019

FONDO O PROGRAMA: PROYECTOS DE DESARROLLO REGIONAL
 SUB-PROGRAMA: _____
 MONTO DEL DONATIVO OTORGADO: \$ 13,066,000.00

ESTADO: NUEVO LEÓN
 MUNICIPIO: MONTERREY
 DEPENDENCIA EJECUTORA: SECRETARIA DE OBRAS PUBLICAS
 FECHA DE ELABORACION DEL REPORTE: 31 DE MARZO DEL 2019

N° DE PROYECTO	UBICACIÓN O LOCALIDAD	NOMBRE Y DESCRIPCIÓN DEL PROYECTO	BENEFICIOS ESPERADOS DEL PROYECTO	FECHA DE INICIO DEL PROYECTO	FECHA DE TERMINO DEL PROYECTO	AVANCE FISICO	INVERSION						METAS TOTALES			
							APROBADO	MODIFICADO	COMPROM.	DEVENGADO	FACTURADO	PAGADO	UNIDAD DE MEDIDA	APROBADAS	ALCANZADAS	HABITANTES BENEFICIADOS
OP-R23(PDR)06-17-IR	COL. LA ALIANZA	REHABILITACION DE CANCHA DE FUTBOL RAPIDO, COL. LA ALIANZA, EN EL MUNICIPIO DE MONTERREY, EN EL ESTADO DE NUEVO LEON	DESARROLLAR NUEVA INFRAESTRUCTURA DEPORTIVA EN EL MUNICIPIO	2017	2017	100%	\$ 699,000.00	\$ 675,766.05	\$ 675,766.06	\$ 675,766.06	\$ 675,766.06	\$ 675,766.06	CANCHA	1	1	3,000
OP-R23(PDR)06-17-IR	COL. BUROCRATAS MUNICIPALES	REHABILITACION DE ESPACIOS DEPORTIVOS; CANCHA, COL. BUROCRATAS MUNICIPALES, EN EL MUNICIPIO DE MONTERREY, EN EL ESTADO DE NUEVO LEON	DESARROLLAR NUEVA INFRAESTRUCTURA DEPORTIVA EN EL MUNICIPIO	2017	2017	100%	\$ 800,000.00	\$ 1,034,894.48	\$ 1,034,894.48	\$ 1,034,894.48	\$ 1,034,894.48	\$ 1,034,894.48	CANCHA	1	1	3,000
OP-R23(PDR)08-17-IR	ZONA CENTRO	REHABILITACION DE ESPACIOS PUBLICOS; CENTRO CULTURAL ALAMEDA, ZONA CENTRO, EN EL MUNICIPIO DE MONTERREY, EN EL ESTADO DE NUEVO LEON	DESARROLLAR NUEVA INFRAESTRUCTURA RECREATIVA Y DEPORTIVA EN EL MUNICIPIO	2017	2017	100%	\$ 4,000,000.00	\$ 3,996,384.95	\$ 3,996,384.95	\$ 3,996,384.95	\$ 3,996,384.95	\$ 3,996,384.95	M²	7,451	7,451	40,000
OP-R23(PDR)03-17-IR	COL. ANTONIO I. VILLARREAL	REHABILITACION DE ESPACIOS PUBLICOS; ALBERCA PARA EL CENTRO DE INCLUSION, COL. ANTONIO I. VILLARREAL, EN EL MUNICIPIO DE MONTERREY, EN EL ESTADO DE NUEVO LEON	DESARROLLAR NUEVA INFRAESTRUCTURA RECREATIVA Y DEPORTIVA EN EL MUNICIPIO	2017	2017	25%	\$ 4,000,000.00	\$ 3,794,016.64	\$ 3,794,016.64	\$ 3,794,016.64	\$ 3,794,016.64	\$ 1,192,070.27	M²	480	120	3,000
OP-R23(PDR)06-17-IR	COL. VALLE VERDE 1ER. SECTOR	REHABILITACION DE ESPACIOS PUBLICOS, CANCHA UBICADA EN CALLE GUAYABO Y JACARANDA COL. VALLE VERDE, EN EL MUNICIPIO DE MONTERREY, EN EL ESTADO DE NUEVO LEON	DESARROLLAR NUEVA INFRAESTRUCTURA DEPORTIVA EN EL MUNICIPIO	2017	2017	100%	\$ 667,000.00	\$ 668,209.95	\$ 668,209.95	\$ 668,209.95	\$ 668,209.95	\$ 668,209.95	CANCHA	1	1	1,000
OP-R23(PDR)07-17-IR	COL. AMPLIACION REFORMA	REHABILITACION DE PARQUE, COL. PABLO A. GONZALEZ, FRANCISCO PEREZ Y JUAN GUTIERREZ, EN EL MUNICIPIO DE MONTERREY, EN EL ESTADO DE NUEVO LEON	DESARROLLAR NUEVA INFRAESTRUCTURA RECREATIVA Y DEPORTIVA EN EL MUNICIPIO	2017	2017	100%	\$ 1,000,000.00	\$ 998,174.43	\$ 998,174.43	\$ 998,174.43	\$ 998,174.43	\$ 998,174.43	M²	2,322	2,322	3,320
OP-R23(PDR)04-17-IR	COL. PABLO A. GONZALEZ	REHABILITACION DE PARQUE, COL. PABLO A. GONZALEZ, FRANCISCO PEREZ Y JUAN GUTIERREZ, EN EL MUNICIPIO DE MONTERREY, EN EL ESTADO DE NUEVO LEON	DESARROLLAR NUEVA INFRAESTRUCTURA RECREATIVA Y DEPORTIVA EN EL MUNICIPIO	2017	2017	100%	\$ 1,900,000.00	\$ 1,898,484.06	\$ 1,898,484.06	\$ 1,898,484.06	\$ 1,898,484.06	\$ 1,898,484.06	M²	3,773	3,773	2,270

\$ 13,066,000.00 \$ 13,065,930.57 \$ 13,065,930.57 \$ 13,065,930.57 \$ 13,065,930.57 \$ 10,463,984.20


NOMBRE DEL FONDO O PROGRAMA RAMO 23-PROYECTOS DE DESARROLLO REGIONAL 2017
INFORME DE AVANCE FISICO-FINANCIERO
 PERIODO DE 01-ENE-2019 AL 31-MAR-2019

FONDO O PROGRAMA: PROYECTOS DE DESARROLLO REGIONAL
 SUB-PROGRAMA: _____
 MONTO DEL DONATIVO OTORGADO: \$ 13,066,000.00

ESTADO: NUEVO LEÓN
 MUNICIPIO: MONTERREY
 DEPENDENCIA EJECUTORA: SECRETARIA DE OBRAS PUBLICAS
 FECHA DE ELABORACION DEL REPORTE: 31 DE MARZO DEL 2019

Nº DE PROYECTO	UBICACIÓN O LOCALIDAD	NOMBRE Y DESCRIPCIÓN DEL PROYECTO	BENEFICIOS ESPERADOS DEL PROYECTO	FECHA DE INICIO DEL PROYECTO	FECHA DE TERMINO DEL PROYECTO	AVANCE FISICO	INVERSION						METAS TOTALES				
							APROBADO	MODIFICADO	COMPRON.	DEVENGADO	FACTURADO	PAGADO	UNIDAD DE MEDIDA	APROBADAS	ALCANZADAS	HABITANTES BENEFICIADOS	
REINTEGRADO A LA TESOFE 15-MAR-18 IMPORTE NO COMPROMETIDO	COL VILLA LAS FUENTES	CONSTRUCCIÓN DE DRENAJE PLUVIAL, COL. VILLA LAS FUENTES, EN EL MUNICIPIO DE MONTERREY, EN EL ESTADO DE NUEVO LEON	SOLUCIONAR PROBLEMAS DE INUNDACION EN SECTORES DE ALCANTARILLADO DE LA ZONA DE LA CIUDAD	2017	2017			\$ -	\$ -	\$ -	\$ -						
	COL. SAN JORGE COL. BERNARDO REYES	REHABILITACION DE ESPACIOS PUBLICOS, 1.- CANCHA UBICADA EN LA COL. SAN JORGE EN AV. JUAN JOSE HINOJOSA Y SANTIAGO EL MAYOR. CANCHA UBICADA EN COL. BERNARDO REYES EN AV. FIDEL VELZQUEZ Y PRIVADA RIO SAN JUAN, EN EL MUNICIPIO DE MONTERREY, EN EL ESTADO DE NUEVO LEON	DESARROLLAR NUEVA INFRAESTRUCTURA DEPORTIVA EN EL MUNICIPIO	2017	2017		\$ 9,718,497.00	\$ -	\$ -	\$ -	\$ -						

\$ -						
\$ 9,718,497.00	\$ -	\$ -	\$ -	\$ -	\$ -	\$ -
\$ 22,784,497.00	\$ 13,065,930.57	\$ 13,065,930.57	\$ 13,065,930.57	\$ 13,065,930.57	\$ 10,463,984.20	



ING. RAFAEL TONCHEZ ESCAMILLA
 DIRECTOR DE PLANEACION DE OBRAS Y CONTRATACION
 DE LA SECRETARIA DE OBRAS PUBLICAS


NOMBRE DEL FONDO O PROGRAMA RAMO 23-PROYECTOS DE DESARROLLO REGIONAL 2017
INFORME DE AVANCE FISICO-FINANCIERO
 PERIODO DE 01-ENE-2019 AL 31-MAR-2019
CIERRE

FONDO O PROGRAMA: AMPLIACION DE DESARROLLO REGIONAL
 SUB-PROGRAMA: _____
 MONTO DEL DONATIVO OTORGADO: \$ 20,800,000.00

ESTADO: NUEVO LEÓN
 MUNICIPIO: MONTERREY
 DEPENDENCIA EJECUTORA: SECRETARIA DE OBRAS PUBLICAS
 FECHA DE ELABORACION DEL REPORTE: 31 DE MARZO DEL 2019

Nº DE PROYECTO	UBICACIÓN O LOCALIDAD	NOMBRE Y DESCRIPCIÓN DEL PROYECTO	BENEFICIOS ESPERADOS DEL PROYECTO	FECHA DE INICIO DEL PROYECTO	FECHA DE TÉRMINO DEL PROYECTO	AVANCE FÍSICO	INVERSIÓN						METAS TOTALES			
							APROBADO	MODIFICADO	COMPROM.	DEVENGADO	FACTURADO	PAGADO	UNIDAD DE MEDIDA	APROBADAS	ALCANZADAS	HABITANTES BENEFICIADOS
OP-R23(PDR)01/17-CP	COL PUERTA DE HIERRO	REMODELACIÓN DE PLAZAS PÚBLICAS CIRCUITO PUERTA DE HIERRO - PARQUE LINEAL TEMÁTICO ETAPA 1, COL. PUERTA DE HIERRO-PROLONGACIÓN RUIZ CORTINES Y PASEO DE LOS LEONES, EN EL MUNICIPIO DE MONTERREY, EN EL ESTADO DE NUEVO LEÓN	DESARROLLAR NUEVA INFRAESTRUCTURA RECREATIVA EN EL MUNICIPIO	2017	2017	100%	\$ 5,500,000.00	\$ 5,490,642.43	\$ 5,490,642.43	\$ 5,490,642.43	\$ 5,490,642.43	\$ 5,490,642.43	M²	21,066	21,066	4,225
OP-R23(PDR)02/17-IR	COL PUERTA DE HIERRO - CUMBRES SAN AGUSTIN	REMODELACIÓN DE PLAZA PÚBLICA CIRCUITO PUERTA DE HIERRO - PARQUE LINEAL TEMÁTICO ETAPA 2, COL. PUERTA DE HIERRO - CUMBRES SAN AGUSTIN, EN EL MUNICIPIO DE MONTERREY, EN EL ESTADO DE NUEVO LEÓN	DESARROLLAR NUEVA INFRAESTRUCTURA RECREATIVA EN EL MUNICIPIO	2017	2017	100%	\$ 3,500,000.00	\$ 3,491,306.37	\$ 3,491,306.37	\$ 3,491,306.37	\$ 3,491,306.37	\$ 3,491,306.37	M²	4,689	4,689	6,383
OP-R23(PDR)02/17-CP	COL CUMBRES SAN AGUSTIN - PROLONGACIÓN RUIZ CORTINES Y PASEO DE LOS LEONES	REMODELACIÓN DE PLAZA PÚBLICA CIRCUITO PUERTA DE HIERRO - PARQUE LINEAL TEMÁTICO ETAPA 3, COL. CUMBRES SAN AGUSTIN - PROLONGACIÓN RUIZ CORTINES Y PASEO DE LOS LEONES, EN EL MUNICIPIO DE MONTERREY, EN EL ESTADO DE NUEVO LEÓN	DESARROLLAR NUEVA INFRAESTRUCTURA RECREATIVA EN EL MUNICIPIO	2017	2017	100%	\$ 5,500,000.00	\$ 5,490,489.26	\$ 5,490,489.26	\$ 5,490,489.26	\$ 5,490,489.26	\$ 5,490,489.26	M²	32,842	32,842	4,212
OP-R23(PDR)01/17-IR	PROLONGACIÓN RUIZ CORTINES - CUMBRES SAN AGUSTIN Y PUERTA DE HIERRO	REMODELACIÓN DE PLAZA PÚBLICA CIRCUITO PUERTA DE HIERRO - PARQUE LINEAL TEMÁTICO ETAPA 4, PROLONGACIÓN RUIZ CORTINES - CUMBRES SAN AGUSTIN Y PUERTA DE HIERRO, EN EL MUNICIPIO DE MONTERREY, EN EL ESTADO DE NUEVO LEÓN	DESARROLLAR NUEVA INFRAESTRUCTURA RECREATIVA EN EL MUNICIPIO	2017	2017	100%	\$ 3,300,000.00	\$ 3,290,308.98	\$ 3,290,308.98	\$ 3,290,308.98	\$ 3,290,308.98	\$ 3,290,308.98	M²	4,864	4,864	2,270
	COL LOMAS DEL TOPO CHICO	REMODELACIÓN DE PLAZA PÚBLICA, COL. LOMAS DEL TOPO CHICO, CALLE FEDERICO GUERRERO Y ARTICULO 123, EN EL MUNICIPIO DE MONTERREY, EN EL ESTADO DE NUEVO LEÓN	DESARROLLAR NUEVA INFRAESTRUCTURA RECREATIVA EN EL MUNICIPIO	2017	2017		\$ 1,200,000.00	\$ -	\$ -	\$ -	\$ -	\$ -	M²	352	0	2,159
OP-R23(PDR)05/17-IR	COL VALLE VERDE	REMODELACIÓN DE PLAZA PÚBLICA, COL. VALLE VERDE, CALLE JESUS LUNA AYALA Y JERÓNIMO GORENA, EN EL MUNICIPIO DE MONTERREY, EN EL ESTADO DE NUEVO LEÓN	DESARROLLAR NUEVA INFRAESTRUCTURA RECREATIVA EN EL MUNICIPIO	2017	2017	100%	\$ 1,800,000.00	\$ 2,199,109.83	\$ 2,199,109.83	\$ 2,199,109.83	\$ 2,199,109.83	\$ 2,199,109.83	M²	9,473	9,473	4,174
IMPORTE A REINTEGRAR								\$ 838,143.13								

\$ 20,800,000.00	\$ 20,800,000.00	\$ 19,961,856.87	\$ 19,961,856.87	\$ 19,961,856.87	\$ 19,961,856.87
------------------	------------------	------------------	------------------	------------------	------------------


ING. RAFAEL TONCHEZ ESCAMILLA
 DIRECTOR DE PLANEACION DE OBRAS Y CONTRATACION
 DE LA SECRETARIA DE OBRAS PUBLICAS

NOMBRE DEL FONDO O PROGRAMA RAMO 23-PROGRAMAS REGIONALES 2017
INFORME DE AVANCE FISICO-FINANCIERO
 PERIODO DE 01-ENE-2019 AL 31-MAR-2019
 CIERRE

FONDO O PROGRAMA: PROGRAMAS REGIONALES
 SUB-PROGRAMA:
 MONTO DEL DONATIVO OTORGADO: \$ 40,000,000.00

ESTADO: NUEVO LEÓN
 MUNICIPIO: MONTERREY
 DEPENDENCIA EJECUTORA: SECRETARIA DE OBRAS PUBLICAS
 FECHA DE ELABORACION DEL REPORTE: 31 DE MARZO DEL 2019

Nº DE PROYECTO	UBICACIÓN O LOCALIDAD	NOMBRE Y DESCRIPCIÓN DEL PROYECTO	BENEFICIOS ESPERADOS DEL PROYECTO	FECHA DE INICIO DEL PROYECTO	FECHA DE TÉRMINO DEL PROYECTO	AVANCE FÍSICO	INVERSIÓN						METAS TOTALES			
							APROBADO	MODIFICADO	COMPROM.	DÉVENGADO	FACTURADO	PAGADO	UNIDAD DE MEDIDA	APROBADAS	ALCANZADAS	HABITANTES BENEFICIADOS
OP- R23(PROREG)01/1 7-CP	ZONA CENTRO	REHABILITACION DE PARQUES, ZONA CENTRO, EN EL MUNICIPIO DE MONTERREY, EN EL ESTADO DE NUEVO LEÓN	DESARROLLAR NUEVA INFRAESTRUCTURA RECREATIVA Y DEPORTIVA EN EL MUNICIPIO	2017	2017	100%	\$ 10,000,000.00	\$ 9,423,390.94	\$ 9,423,390.94	\$ 9,423,390.94	\$ 9,423,390.94	\$ 9,423,390.94	M2	44,990	44,990	COMUNIDAD EN GENERAL
OP- R23(PROREG)08/1 7-CP OP- R23(PROREG)07/1 7-CP	ZONA SUR	REHABILITACION DE PARQUES, ZONA SUR, EN EL MUNICIPIO DE MONTERREY, EN EL ESTADO DE NUEVO LEÓN	DESARROLLAR NUEVA INFRAESTRUCTURA RECREATIVA Y DEPORTIVA EN EL MUNICIPIO	2017	2017	100%	\$ 10,000,000.00	\$ 10,063,936.65	\$ 10,063,936.65	\$ 10,063,936.65	\$ 10,063,936.65	\$ 10,063,936.65	M2	52,051	52,051	COMUNIDAD EN GENERAL
OP- R23(PROREG)02/1 7-CP OP- R23(PROREG)03/1 7-CP OP- R23(PROREG)04/1 7-CP	ZONA NORTE	REHABILITACION DE PARQUES, ZONA NORTE, EN EL MUNICIPIO DE MONTERREY, EN EL ESTADO DE NUEVO LEÓN	DESARROLLAR NUEVA INFRAESTRUCTURA RECREATIVA Y DEPORTIVA EN EL MUNICIPIO	2017	2017	100%	\$ 10,000,000.00	\$ 10,343,899.40	\$ 10,343,899.40	\$ 10,343,899.40	\$ 10,343,899.40	\$ 10,343,899.40	M2	43,320	43,320	COMUNIDAD EN GENERAL
OP- R23(PROREG)02/1 7-CP OP- R23(PROREG)04/1 7-CP OP- R23(PROREG)05/1 7-CP	ZONA PONIENTE	REHABILITACION DE PARQUES, ZONA PONIENTE, EN EL MUNICIPIO DE MONTERREY, EN EL ESTADO DE NUEVO LEÓN	DESARROLLAR NUEVA INFRAESTRUCTURA RECREATIVA Y DEPORTIVA EN EL MUNICIPIO	2017	2017	100%	\$ 10,000,000.00	\$ 10,057,182.36	\$ 10,057,182.36	\$ 10,057,182.36	\$ 10,057,182.36	\$ 10,057,182.36	M2	40,078	40,078	COMUNIDAD EN GENERAL
IMPORTE A REINTEGRAR								\$ 111,590.65								

\$ 40,000,000.00 \$ 40,000,000.00 \$ 39,888,409.35 \$ 39,888,409.35 \$ 39,888,409.35 \$ 39,888,409.35


ING. RAFAEL TONCHEZ ESCAMILLA
 DIRECTOR DE PLANEACION DE OBRAS Y CONTRATACION
 DE LA SECRETARIA DE OBRAS PUBLICAS


NOMBRE DEL FONDO O PROGRAMA CONAGUA 2017
INFORME DE AVANCE FISICO-FINANCIERO
 PERIODO DE 01-ENE-2019 AL 31-MAR-2019

FONDO O PROGRAMA: CONAGUA
 SUB-PROGRAMA: _____
 MONTO DEL DONATIVO OTORGADO: \$ 10,000,000.00

ESTADO: NUEVO LEÓN
 MUNICIPIO: MONTERREY
 DEPENDENCIA EJECUTORA: SECRETARIA DE OBRAS PUBLICAS
 FECHA DE ELABORACION DEL REPORTE: 31 DE MARZO DEL 2019

N° DE PROYECTO	UBICACION O LOCALIDAD	NOMBRE Y DESCRIPCION DEL PROYECTO	BENEFICIOS ESPERADOS DEL PROYECTO	FECHA DE INICIO DEL PROYECTO	FECHA DE TERMINO DEL PROYECTO	AVANCE FISICO	INVERSION						METAS TOTALES			
							APROBADO	MODIFICADO	COMPROM	DEVENGADO	FACTURADO	PAGADO	UNIDAD DE MEDIDA	APROBADAS	ALCANZADAS	HABITANTES BENEFICIADOS
OP-PROGUA-01/117-CP	COL VALLE DE SANTA LUCIA	CONSTRUCCION DE LA SEPTIMA ETAPA DEL DRENAJE FLUVIAL EN CALLE LUJIS ECHEVERRIA, COL. VALLE DE SANTA LUCIA, EN EL MUNICIPIO DE MONTERREY, NUEVO LEON	SOLUCIONAR PROBLEMAS DE INUNDACION EN SECTORES DE ALCANTARILLADO DE LA ZONA DE LA CIUDAD	2017	2017	100%	\$ 10,000,000.00	\$ 10,000,000.00	\$ 8,343,717.38	\$ 8,343,717.38	\$ 8,343,717.38	\$ 8,343,717.38	ML	368.00	132	25,000

\$ 10,000,000.00 \$ 10,000,000.00 \$ 8,343,717.38 \$ 8,343,717.38 \$ 8,343,717.38 \$ 8,343,717.38



ING. RAFAEL TONCHEZ ESCAMILLA
 DIRECTOR DE PLANEACION DE OBRAS Y CONTRATACION
 DE LA SECRETARIA DE OBRAS PUBLICAS

NOMBRE DEL FONDO O PROGRAMA RAMO 33.-FONDO DE INFRAESTRUCTURA SOCIAL 2017
INFORME DE AVANCE FISICO-FINANCIERO
 PERIODO DE 01-ENE-2019 AL 31-MAR-2019

FONDO O PROGRAMA: INFRAESTRUCTURA SOCIAL 2017
 SUB-PROGRAMA: _____
 MONTO DEL DONATIVO OTORGADO: \$124,828,723.00

ESTADO: NUEVO LEÓN _____
 MUNICIPIO: MONTERREY _____
 DEPENDENCIA EJE: SECRETARÍA DE OBRAS PÚBLICAS _____
 FECHA DE ELABORACIÓN: 31 DE MARZO DEL 2019 _____

Información General del Proyecto				Avance Financiero										Avance Físico				
Contrato	Descripción	Clave del Proyecto	Nombre del Proyecto	Ciclo Recurso	Presupuesto	Modificado	Comprometido	Devengado	Ejercido	Pagado	% Avance Fin.	% Avance Fis.	Metas Alcanzadas	Metas	Unidad de Medida	Población	Avance Anual	% Avance Acumulado
IMPORTE A REINTEGRAR	CONSTRUCCION DE TANQUE DE AGUA EN CALLE TABASCO COL INDEPENDENCIA ZAP 4642	NLE17170100844186	DEPÓSITO O TANQUE DE AGUA POTABLE 19579	2017	\$500,000.00	\$ -	\$ -	\$ -	\$ -	\$ -	0%	0%		1	TANQUE	4,900		
IMPORTE A REINTEGRAR	CONSTRUCCION DE TANQUE DE AGUA EN LA PARTE ALTA DE LA COL LA CAMPANA ZAP 4197	NLE17170100844196	DEPÓSITO O TANQUE DE AGUA POTABLE 21307	2017	\$1,500,000.00	\$ -	\$ -	\$ -	\$ -	\$ -	0%	0%		1	TANQUE	4,800		
OP-R33-05/17-CP	REHABILITACION DEL CANAL MODULAR EN EL SECTOR SOLIDARIDAD	NLE17170100844190	DRENAJE PLUVIAL 21437	2017	\$15,000,000.00	\$ 14,244,304.95	\$ 14,244,304.05	\$ 14,244,304.05	\$ 14,244,304.95	\$ 14,244,304.95	95%	100%	13000	13000	M2	25,000		
OP-R33-06/17-CP	CONSTRUCCION DE DRENAJE PLUVIAL EN LAS CALLES BAJA CALIFORNIA Y CINCO DE FEBRERO EN LA COL INDEPENDENCIA	NLE17170100844193	DRENAJE PLUVIAL 21483	2017	\$25,000,000.00	\$ 24,946,800.51	\$ 24,946,800.51	\$ 24,946,800.51	\$ 24,789,886.42	\$ 24,789,886.42	99%	99%	1445	1460	ML	15,000		
OP-PROAGUA-01/17-CP	CONSTRUCCION DE LA SEPTIMA ETAPA DE DRENAJE PLUVIAL EN LA CALLE LUIS ECHEVERRIA, COL VALLE DE SANTA LUCIA	NLE17170100844147	DRENAJE PLUVIAL 24812	2017	\$10,000,000.00	\$ 8,343,717.38	\$ 8,343,717.38	\$ 8,343,717.38	\$ 8,343,717.38	\$ 8,343,717.38	83%	100%	132	194	ML	7,500		
OP-R33-02/17-CP	REHABILITACION DE LA CALLE ANTIGUOS EJIDATARIOS EN EL SECTOR LA ALIANZA	NLE17170100844194	CALLES (ADOQUIN, ASFALTO, CONCRETO Y EMPEDRADO) 21805	2017	\$5,500,000.00	\$ 7,502,046.64	\$ 7,502,046.64	\$ 7,502,046.64	\$ 7,502,046.64	\$ 7,502,046.64	136%	100%	11000	11000	M2	2,500		
OP-R33-03/17-CP	REHABILITACION DE LAS CALLES MARMOL Y CELSO CEPEDA EN EL SECTOR SAN BERNABE	NLE17170100844195	CALLES (ADOQUIN, ASFALTO, CONCRETO Y EMPEDRADO) 21833	2017	\$8,750,000.00	\$ 8,779,443.11	\$ 8,779,443.11	\$ 8,779,443.11	\$ 8,779,443.11	\$ 8,779,443.11	100%	100%	13550	13550	M2	3,500		
OP-R33-04/17-CP	REHABILITACION DE LA CALLE TEOFILO MARTINEZ EN LA COL GLORIA MENDIOLA ZAP 2519	NLE17170100844102	CALLES (ADOQUIN, ASFALTO, CONCRETO Y EMPEDRADO) 21859	2017	\$4,412,288.00	\$ 4,148,845.25	\$ 4,148,845.25	\$ 4,148,845.25	\$ 4,148,845.25	\$ 4,148,845.25	100%	100%	2855	3215	M2	740		
IMPORTE A REINTEGRAR	EQUIPAMIENTO DE CENTRO DE SALUD SEDE DE MEDICO DE BARRIO EN LA COL. CROC, 2a. ETAPA	NLE17170100844146	CENTROS DE SALUD O UNIDADES MEDICAS 26644		\$5,000,000.00	\$ -	\$ -	\$ -	\$ -	\$ -	0%	100%	0	1	EQUIPO	10,000		
OP-R33-04/17-CP	PAVIMENTACION DE LA PRIVADA NUEVA INDEPENDENCIA EN LA COL INDEPENDENCIA	NLE17170100844191	PAVIMENTACION 21869	2017	\$370,000.00	\$ 499,385.97	\$ 499,385.97	\$ 499,385.97	\$ 499,385.97	\$ 499,385.97	100%	100%	243	179	M2	50		
OP-R33-07/17-CP	CONSTRUCCION DE CUARTOS DORMITORIOS EN EL SECTOR NORPONIENTE TOPO CHICO	NLE17170100844152	CUARTOS DORMITORIOS 24859	2017	\$225,000.00	\$ 210,367.55	\$ 210,367.55	\$ 210,367.55	\$ 210,367.55	\$ 210,367.55	93%	100%	5	3	CUARTOS	21		
OP-R33-01/17-CP	CONSTRUCCION DE CUARTOS DORMITORIOS EN ZONA DE ATENCION PRIORITARIA 4958 SECTOR NORPONIENTE SAN BERNABE	NLE17170100844145	CUARTOS DORMITORIOS 24024	2017	\$225,000.00	\$ 197,460.31	\$ 197,460.31	\$ 197,460.31	\$ 197,460.31	\$ 197,460.31	88%	100%	3	3	CUARTOS	21		
OP-R33-03/17-R	CONSTRUCCION DE CUARTOS DORMITORIOS EN EL SECTOR NORPONIENTE SAN BERNABE	NLE17170100844148	CUARTOS DORMITORIOS 25377	2017	\$2,250,000.00	\$ 2,219,277.54	\$ 2,219,277.54	\$ 2,219,277.54	\$ 2,219,277.54	\$ 2,219,277.54	99%	100%	32	30	CUARTOS	210		
OP-R33-01/17-CP	CONSTRUCCION DE CUARTOS DORMITORIOS EN ZONA DE ATENCION PRIORITARIA 4943 SECTOR NORPONIENTE ALIANZA-SOLIDARIDAD	NLE17170100844144	CUARTOS DORMITORIOS 25400	2017	\$975,000.00	\$ 855,661.31	\$ 855,661.31	\$ 855,661.31	\$ 855,661.31	\$ 855,661.31	88%	100%	13	13	CUARTOS	91		
OP-R33-01/17-CP	CONSTRUCCION DE CUARTOS DORMITORIOS EN ZONA DE ATENCION PRIORITARIA 4956 SECTOR NORPONIENTE ALIANZA-SOLIDARIDAD	NLE17170100844155	CUARTOS DORMITORIOS 25439	2017	\$750,000.00	\$ 658,201.01	\$ 658,201.01	\$ 658,201.01	\$ 658,201.01	\$ 658,201.01	88%	100%	9	10	CUARTOS	70		
OP-R33-01/17-CP	CONSTRUCCION DE CUARTOS DORMITORIOS EN ZONA DE ATENCION PRIORITARIA 4981 SECTOR NORPONIENTE ALIANZA-SOLIDARIDAD	NLE17170100844154	CUARTOS DORMITORIOS 25459	2017	\$975,000.00	\$ 855,661.31	\$ 855,661.31	\$ 855,661.31	\$ 855,661.31	\$ 855,661.31	88%	100%	13	13	CUARTOS	91		

NOMBRE DEL FONDO O PROGRAMA RAMO 33.-FONDO DE INFRAESTRUCTURA SOCIAL 2017
 INFORME DE AVANCE FISICO-FINANCIERO
 PERIODO DE 01-ENE-2019 AL 31-MAR-2019

FONDO O PROGRAMA: INFRAESTRUCTURA SOCIAL 2017
 SUB-PROGRAMA:
 MONTO DEL DONATIVO OTORGADO: \$124,828,723.00

ESTADO: NUEVO LEÓN
 MUNICIPIO: MONTERREY
 DEPENDENCIA EJE: SECRETARÍA DE OBRAS PÚBLICAS
 FECHA DE ELABORACIÓN: 31 DE MARZO DEL 2019

Información General del Proyecto				Avance Financiero										Avance Físico				
Contrato	Descripción	Clave del Proyecto	Nombre del Proyecto	Ciclo Recurso	Presupuesto	Modificado	Comprometido	Devengado	Ejercido	Pagado	% Avance Fin.	% Avance Fis.	Metas Alcanzadas	Metas	Unidad de Medida	Población	Avance Anual	% Avance Acumulado
OP-R33-01/17-CP	CONSTRUCCION DE CUARTOS DORMITORIOS EN ZONA DE ATENCION PRIORITARIA 4852 SECTOR NORPONIENTE ALIANZA-SOLIDARIDAD	NLE17170100844153	CUARTOS DORMITORIOS 25487	2017	\$875,000.00	\$ 855,661.31	\$ 855,661.31	\$ 855,661.31	\$ 855,661.31	\$ 855,661.31	88%	100%	13	13	CUARTOS	81		
OP-R33-01/17-CP	CONSTRUCCION DE CUARTOS DORMITORIOS EN ZONA DE ATENCION PRIORITARIA 5015 SECTOR NORPONIENTE ALIANZA-SOLIDARIDAD	NLE17170100844151	CUARTOS DORMITORIOS 25459	2017	\$225,000.00	\$ 197,460.31	\$ 197,460.31	\$ 197,460.31	\$ 197,460.31	\$ 197,460.31	88%	100%	3	3	CUARTOS	21		
OP-R33-07/17-CP	CONSTRUCCION DE CUARTOS DORMITORIOS EN EL SECTOR NORPONIENTE ALIANZA-SOLIDARIDAD	NLE17170100844150	CUARTOS DORMITORIOS 25518	2017	\$3,825,000.00	\$ 3,576,248.43	\$ 3,576,248.43	\$ 3,576,248.43	\$ 3,576,248.43	\$ 3,576,248.43	93%	100%	52	51	CUARTOS	357		
OP-R33-01/17-CP	CONSTRUCCION DE CUARTOS DORMITORIOS EN ZONA DE ATENCION PRIORITARIA 4197 SECTOR CENTRO-SUR	NLE17170100844171	CUARTOS DORMITORIOS 26299	2017	\$75,000.00	\$ 65,820.10	\$ 65,820.10	\$ 65,820.10	\$ 65,820.10	\$ 65,820.10	88%	100%	1	1	CUARTOS	7		
OP-R33-05/17-IR	CONSTRUCCION DE CUARTOS DORMITORIOS EN EL SECTOR CENTRO-SUR	NLE17170100844167	CUARTOS DORMITORIOS 26361	2017	\$1,275,000.00	\$ 1,014,519.20	\$ 1,014,519.21	\$ 1,014,519.21	\$ 1,014,519.21	\$ 1,014,519.21	80%	100%	15	17	CUARTOS	119		
OP-R33-04/17-IR	CONSTRUCCION DE CUARTOS PARA BAÑO EN ZONA DE ATENCION PRIORITARIA 3989 SECTOR NORPONIENTE SAN BERNABE	NLE17170100344105	BAÑOS 26381	2017	\$165,000.00	\$ 154,934.76	\$ 154,934.76	\$ 154,934.76	\$ 154,934.76	\$ 154,934.76	94%	100%	3	3	CUARTOS	21		
OP-R33-01/17-IR	CONSTRUCCION DE CUARTOS PARA BAÑO EN SECTOR NORPONIENTE TOPO CHICO	NLE17170100844168	BAÑOS 23420	2017	\$110,000.00	\$ 99,352.05	\$ 99,352.05	\$ 99,352.05	\$ 99,352.05	\$ 99,352.05	90%	100%	3	2	CUARTOS	14		
OP-R33-02/17-IR	CONSTRUCCION DE CUARTOS PARA BAÑO EN SECTOR NORPONIENTE SAN BERNABE	NLE17170100844189	BAÑOS 26474	2017	\$1,430,000.00	\$ 1,238,366.09	\$ 1,238,366.09	\$ 1,238,366.09	\$ 1,238,366.09	\$ 1,238,366.09	87%	100%	28	26	CUARTOS	182		
OP-R33-03/17-IR OP-R33-04/17-IR	CONSTRUCCION DE CUARTOS PARA BAÑO EN ZONA DE ATENCION PRIORITARIA 4543 SECTOR NORPONIENTE ALIANZA-SOLIDARIDAD	NLE17170100844188	BAÑOS 26498	2017	\$220,000.00	\$ 186,607.75	\$ 186,607.75	\$ 186,607.75	\$ 186,607.75	\$ 186,607.75	85%	100%	4	4	CUARTOS	28		
OP-R33-04/17-IR	CONSTRUCCION DE CUARTOS PARA BAÑO EN ZONA DE ATENCION PRIORITARIA 4558 SECTOR NORPONIENTE ALIANZA-SOLIDARIDAD	NLE17170100844176	BAÑOS 26522	2017	\$110,000.00	\$ 103,289.84	\$ 103,289.84	\$ 103,289.84	\$ 103,289.84	\$ 103,289.84	94%	100%	2	2	CUARTOS	14		
OP-R33-04/17-IR	CONSTRUCCION DE CUARTOS PARA BAÑO EN ZONA DE ATENCION PRIORITARIA 4681 SECTOR NORPONIENTE ALIANZA-SOLIDARIDAD	NLE17170100844173	BAÑOS 26549	2017	\$220,000.00	\$ 206,579.68	\$ 206,579.68	\$ 206,579.68	\$ 206,579.68	\$ 206,579.68	94%	100%	4	4	CUARTOS	28		
OP-R33-04/17-IR	CONSTRUCCION DE CUARTOS PARA BAÑO EN ZONA DE ATENCION PRIORITARIA 4962 SECTOR NORPONIENTE ALIANZA-SOLIDARIDAD	NLE17170100844175	BAÑOS 28568	2017	\$220,000.00	\$ 206,579.68	\$ 206,579.68	\$ 206,579.68	\$ 206,579.68	\$ 206,579.68	94%	100%	5	4	CUARTOS	28		
OP-R33-04/17-IR	CONSTRUCCION DE CUARTOS PARA BAÑO EN ZONA DE ATENCION PRIORITARIA 5015 SECTOR NORPONIENTE ALIANZA-SOLIDARIDAD	NLE17170100844174	BAÑOS 26517	2017	\$165,000.00	\$ 154,934.76	\$ 154,934.76	\$ 154,934.76	\$ 154,934.76	\$ 154,934.76	94%	100%	3	3	CUARTOS	21		
OP-R33-04/17-IR	CONSTRUCCION DE CUARTOS PARA BAÑO EN SECTOR NORPONIENTE ALIANZA-SOLIDARIDAD	NLE17170100844172	BAÑOS 26642	2017	\$440,000.00	\$ 413,159.36	\$ 413,159.36	\$ 413,159.36	\$ 413,159.36	\$ 413,159.36	94%	100%	7	8	CUARTOS	58		
OP-R33-05/17-IR	CONSTRUCCION DE CUARTOS PARA BAÑO EN SECTOR CENTRO-SUR	NLE17170100844187	BAÑOS 26661	2017	\$550,000.00	\$ 479,408.86	\$ 479,408.86	\$ 479,408.86	\$ 479,408.86	\$ 479,408.86	87%	100%	9	10	CUARTOS	70		

NOMBRE DEL FONDO O PROGRAMA RAMO 33.-FONDO DE INFRAESTRUCTURA SOCIAL 2017
INFORME DE AVANCE FISICO-FINANCIERO
 PERIODO DE 01-ENE-2019 AL 31-AAR-2019

FONDO O PROGRAMA: INFRAESTRUCTURA SOCIAL 2017
 SUB-PROGRAMA: _____
 MONTO DEL DONATIVO OTORGADO: \$124,828,723.00

ESTADO: NUEVO LEÓN
 MUNICIPIO: MONTERREY
 DEPENDENCIA: EJE SECRETARÍA DE OBRAS PÚBLICAS
 FECHA DE ELABORACIÓN: 31 DE MARZO DEL 2019

Información General del Proyecto				Avance Financiero									Avance Físico					
Contrato	Descripción	Clave del Proyecto	Nombre del Proyecto	Ciclo Recurso	Presupuesto	Modificado	Comprometido	Devengado	Ejercido	Pagado	% Avance Fin.	% Avance Fis.	Metas Alcanzadas	Metas	Unidad de Medida	Población	Avance Anual	% Avance Acumulado
OP-R33-01/17-IR	CONSTRUCCION DE TECHOS DE FIBROCEMENTO EN ZONA DE ATENCION PRIORITARIA 4055 SECTOR NORPONIENTE TOPO CHICO	NLE00170300935223	TECHOS DE FIBROCEMENTO 118920	2017	\$33,612.58	\$ 16,021.52	\$ 16,021.52	\$ 16,021.52	\$ 16,021.52	\$ 16,021.52	48%	100%	1	1	TECHO	7		
OP-R33-01/17-IR	CONSTRUCCION DE TECHOS DE FIBROCEMENTO EN SECTOR NORPONIENTE TOPO-CHICO	NLE00170300935224	TECHOS DE FIBROCEMENTO 116967	2017	\$1,849,528.48	\$ 1,802,973.23	\$ 1,802,973.23	\$ 1,802,973.23	\$ 1,802,973.23	\$ 1,802,973.23	92%	100%	55	58	TECHO	406		
OP-R33-04/17-IR	CONSTRUCCION DE TECHOS DE FIBROCEMENTO EN ZONA DE ATENCION PRIORITARIA 3988 SECTOR NORPONIENTE SAN BERNABE	NLE00170300935221	TECHOS DE FIBROCEMENTO 117021	2017	\$108,062.80	\$ 165,218.85	\$ 165,218.85	\$ 165,218.85	\$ 165,218.85	\$ 165,218.85	98%	100%	2	5	TECHO	35		
OP-R33-02/17-IR	CONSTRUCCION DE TECHOS DE FIBROCEMENTO EN SECTOR NORPONIENTE SAN BERNABE	NLE00170300935230	TECHOS DE FIBROCEMENTO 117502	2017	\$1,714,240.56	\$ 1,733,069.79	\$ 1,733,069.79	\$ 1,733,069.79	\$ 1,587,772.31	\$ 1,597,772.31	91%	90%	50	51	TECHO	357		
OP-R33-04/17-IR	CONSTRUCCION DE TECHOS DE FIBROCEMENTO EN ZONA DE ATENCION PRIORITARIA 4943 SECTOR NORPONIENTE ALIANZA-SOLIDARIDAD	NLE00170300935229	TECHOS DE FIBROCEMENTO 117517	2017	\$100,837.68	\$ 99,131.31	\$ 99,131.31	\$ 99,131.31	\$ 99,131.31	\$ 99,131.31	98%	100%	3	3	TECHO	21		
OP-R33-03/17-IR	CONSTRUCCION DE TECHOS DE FIBROCEMENTO EN ZONA DE ATENCION PRIORITARIA 4981 SECTOR NORPONIENTE ALIANZA-SOLIDARIDAD	NLE00170300935222	TECHOS DE FIBROCEMENTO 117541	2017	\$168,062.80	\$ 86,646.97	\$ 86,646.97	\$ 86,646.97	\$ 86,646.97	\$ 86,646.97	52%	100%	2	5	TECHO	35		
OP-R33-04/17-IR	CONSTRUCCION DE TECHOS DE FIBROCEMENTO EN ZONA DE ATENCION PRIORITARIA 4662 SECTOR NORPONIENTE ALIANZA-SOLIDARIDAD	NLE00170300935228	TECHOS DE FIBROCEMENTO 117501	2017	\$201,876.36	\$ 198,262.62	\$ 198,262.62	\$ 198,262.62	\$ 198,262.62	\$ 198,262.62	98%	100%	8	8	TECHO	42		
OP-R33-04/17-IR	CONSTRUCCION DE TECHOS DE FIBROCEMENTO EN ZONA DE ATENCION PRIORITARIA 4959 SECTOR NORPONIENTE ALIANZA-SOLIDARIDAD	NLE00170300935227	TECHOS DE FIBROCEMENTO 117891	2017	\$33,612.56	\$ 33,043.77	\$ 33,043.77	\$ 33,043.77	\$ 33,043.77	\$ 33,043.77	98%	100%	5	1	TECHO	7		
OP-R33-04/17-IR	CONSTRUCCION DE TECHOS DE FIBROCEMENTO EN ZONA DE ATENCION PRIORITARIA 5015 SECTOR NORPONIENTE ALIANZA-SOLIDARIDAD	NLE00170300935226	TECHOS DE FIBROCEMENTO 117705	2017	\$67,225.12	\$ 66,087.54	\$ 66,087.54	\$ 66,087.54	\$ 66,087.54	\$ 66,087.54	98%	100%	2	2	TECHO	14		
OP-R33-04/17-IR	CONSTRUCCION DE TECHOS DE FIBROCEMENTO EN SECTOR NORPONIENTE ALIANZA-SOLIDARIDAD	NLE00170300935225	TECHOS DE FIBROCEMENTO 117727	2017	\$605,026.08	\$ 594,787.86	\$ 594,787.86	\$ 594,787.86	\$ 594,787.86	\$ 594,787.86	98%	100%	16	18	TECHO	126		
OP-R33-05/17-IR	CONSTRUCCION DE TECHOS DE FIBROCEMENTO EN ZONA DE ATENCION PRIORITARIA 4167 SECTOR CENTRO-SUR	NLE00170300935220	TECHOS DE FIBROCEMENTO 117955	2017	\$97,225.12	\$ 95,535.12	\$ 95,535.12	\$ 95,535.12	\$ 95,535.12	\$ 95,535.12	84%	100%	2	2	TECHO	14		
OP-R33-05/17-IR	CONSTRUCCION DE TECHOS DE FIBROCEMENTO EN ZONA DE ATENCION PRIORITARIA 4538 SECTOR CENTRO-SUR	NLE00170300935218	TECHOS DE FIBROCEMENTO 118011	2017	\$33,612.56	\$ 28,267.56	\$ 28,267.56	\$ 28,267.56	\$ 28,267.56	\$ 28,267.56	84%	100%	1	1	TECHO	7		
OP-R33-05/17-IR	CONSTRUCCION DE TECHOS DE FIBROCEMENTO EN SECTOR CENTRO-SUR	NLE001703109935219	TECHOS DE FIBROCEMENTO 118026	2017	\$1,176,439.00	\$ 661,097.04	\$ 661,097.04	\$ 661,097.04	\$ 661,097.04	\$ 661,097.04	82%	100%	34	35	TECHO	245		
OP-R33-01/17-IR	CONSTRUCCION DE PISOS FINIS EN EL SECTOR NORPONIENTE TOPO CHICO	NLE17176100844183	PISOS 27208	2017	\$28,648.68	\$ 32,092.32	\$ 32,092.32	\$ 32,092.32	\$ 32,092.32	\$ 32,092.32	112%	100%	2	2	PISO	14		

NOMBRE DEL FONDO O PROGRAMA RAMO 33 - FONDO DE INFRAESTRUCTURA SOCIAL 2017
INFORME DE AVANCE FISICO-FINANCIERO
 PERIODO DE 01-ENE-2019 AL 31-MAR-2019

FONDO O PROGRAMA: INFRAESTRUCTURA SOCIAL 2017
 SUB-PROGRAMA: _____
 MONTO DEL DONATIVO OTORGADO: \$124,828,723.00

ESTADO: NUEVO LEÓN
 MUNICIPIO: MONTERREY
 DEPENDENCIA EJE: SECRETARÍA DE OBRAS PÚBLICAS
 FECHA DE ELABORACIÓN: 31 DE MARZO DEL 2019

Información General del Proyecto				Avance Financiero										Avance Físico				
Contrato	Descripción	Clave del Proyecto	Nombre del Proyecto	Ciclo Recurso	Presupuesto	Modificado	Comprometido	Devengado	Ejercido	Pagado	% Avance Fin.	% Avance Fis.	Metas Alcanzadas	Metas	Unidad de Medida	Población	Avance Anual	% Avance Acumulado
OP-R33-03/17-IR	CONSTRUCCION DE PISOS FIRME EN ZONA DE ATENCION PRIORITARIA 3958 SECTOR NORPONIENTE SAN BERNABE	NLE17170100944182	PISOS 27233	2017	\$14,324.33	\$ 16,190.39	\$ 16,190.39	\$ 16,190.39	\$ 16,190.39	\$ 16,190.39	113%	100%	1	1	PISO	7		
OP-R33-03/17-IR	CONSTRUCCION DE PISOS FIRME EN EL SECTOR NORPONIENTE SAN BERNABE	NLE17170100844181	PISOS 27260	2017	\$71,621.65	\$ 80,951.95	\$ 80,951.95	\$ 80,951.95	\$ 80,951.95	\$ 80,951.95	113%	100%	5	5	PISO	35		
OP-R33-04/17-IR	CONSTRUCCION DE PISOS FIRME EN ZONA DE ATENCION PRIORITARIA 4943 SECTOR NORPONIENTE ALIANZA-SOLIDARIDAD	NLE17170100844157	PISOS 27259	2017	\$14,324.33	\$ 11,867.58	\$ 11,867.58	\$ 11,867.58	\$ 11,867.58	\$ 11,867.58	83%	100%	1	1	PISO	7		
OP-R33-04/17-IR	CONSTRUCCION DE PISOS FIRME EN ZONA DE ATENCION PRIORITARIA 4952 SECTOR NORPONIENTE ALIANZA-SOLIDARIDAD	NLE17170100844180	PISOS 27300	2017	\$42,972.99	\$ 35,802.74	\$ 35,802.74	\$ 35,802.74	\$ 35,802.74	\$ 35,802.74	83%	100%	2	3	PISO	21		
OP-R33-04/17-IR	CONSTRUCCION DE PISOS FIRME EN ZONA DE ATENCION PRIORITARIA 4981 SECTOR NORPONIENTE ALIANZA-SOLIDARIDAD	NLE17170100944170	PISOS 27317	2017	\$14,324.33	\$ 11,867.58	\$ 11,867.58	\$ 11,867.58	\$ 11,867.58	\$ 11,867.58	83%	100%	1	1	PISO	7		
OP-R33-04/17-IR	CONSTRUCCION DE PISOS FIRME EN EL SECTOR NORPONIENTE ALIANZA-SOLIDARIDAD	NLE17170100844178	PISOS 27336	2017	\$71,621.65	\$ 59,337.91	\$ 59,337.91	\$ 59,337.91	\$ 59,337.91	\$ 59,337.91	83%	100%	5	5	PISO	35		
OP-R33-05/17-IR	CONSTRUCCION DE PISOS FIRME EN EL SECTOR NORPONIENTE CENTRO-SUR	NLE17170100844177	PISOS 27363	2017	\$28,648.68	\$ -	\$ -	\$ -	\$ -	\$ -	0%	0%	0	2	PISO	14		
OP-R33-09/17-CP	CONSTRUCCION DE CIRCUITO INTERNO Y REHABILITACION DEL AREA POLIVALENTE EN CENTRO MUNICIPAL DE LA COL. ANTONIO I VILLARREAL	NLE00170200867249	INFRAESTRUCTURA Y EQUIPAMIENTO PUBLICO PARA EL ACCESO Y EL APOYO DE LAS PERSONAS CON DISCAPACIDAD	2017	\$5,674,578.99	\$5,522,658.24	\$5,522,658.24	\$5,522,658.24	\$5,522,658.24	\$5,522,658.24	97%	100%	200	200	ML	23,195		
OP-R33-09/17-CP	CONSTRUCCION DE ACCESO EN CENTRO MUNICIPAL DE LA COL. ANTONIO I VILLARREAL	NLE00170200867250	INFRAESTRUCTURA Y EQUIPAMIENTO PUBLICO PARA EL ACCESO Y EL APOYO DE LAS PERSONAS CON DISCAPACIDAD	2017	\$90,267.27	\$ 25,384.47	\$ 25,384.47	\$ 25,384.47	\$ 25,384.47	\$ 25,384.47	28%	100%	1	1	ACCESO	23,195		
OP-R33-10/17-CP	MEJORAMIENTO DEL CENTRO DE SALUD DE LA COLONIA POMERREY LA ESTANZUELA	NLE00170300835231	CENTROS DE SALUD O UNIDADES MEDICAS 113271	2017	\$5,000,000.00	\$ 4,933,379.53	\$ 4,933,379.53	\$ 4,933,379.53	\$ 4,933,379.53	\$ 4,933,379.53	99%	100%	1		CENTRO	9,590		
"					\$5,000,000.00	\$ 4,724,999.09	\$ 4,724,999.09	\$ 4,724,999.09	\$ 4,724,999.09	\$ 4,724,999.09	94%	100%					EQUIPO	
OP-R33-08/17-CP	MEJORAMIENTO DEL CENTRO DE SALUD DE LA COL. ANTONIO I VILLARREAL	NLE00170200867246	CENTROS DE SALUD O UNIDADES MEDICAS 74976	2017	\$5,281,459.58	\$ 5,267,265.16	\$ 5,267,265.16	\$ 5,267,265.16	\$ 5,267,265.16	\$ 5,267,265.16	100%	100%	1	1	CENTRO	23,195		
OP-R33-06/17-IR	REHABILITACION DE COMEDOR COMUNITARIO EN CENTRO DE BIENESTAR FAMILIAR PIO DECIMO	NLE00170300835217	COMEDOR 144749	2017	\$1,000,000.00	\$ 1,000,000.00	\$ 1,000,000.00	\$ 1,000,000.00	\$ 1,000,000.00	\$ 1,000,000.00	100%	100%	1	1	COMEDOR	120		

NOMBRE DEL FONDO O PROGRAMA RAMO 33.-FONDO DE INFRAESTRUCTURA SOCIAL 2017
INFORME DE AVANCE FISICO-FINANCIERO
 PERIODO DE 01-ENE-2019 AL 31-MAR-2019

FONDO O PROGRAMA: INFRAESTRUCTURA SOCIAL 2017
 SUB PROGRAMA: _____
 MONTO DEL DONATIVO OTORGADO: \$124,828,723.00

ESTADO: NUEVO LEÓN _____
 MUNICIPIO: MONTERREY _____
 DEPENDENCIA: EJE SECRETARIA DE OBRAS PUBLICAS _____
 FECHA DE ELABORACIÓN: 31 DE MARZO DEL 2019 _____

Información General del Proyecto				Avance Financiero										Avance Físico				
Contrato	Descripción	Clave del Proyecto	Nombre del Proyecto	Ciclo Recurso	Presupuesto	Modificado	Comprometido	Devengado	Ejercido	Pagado	% Avance Fin.	% Avance Fis.	Metas Alcanzadas	Metas	Unidad de Medida	Población	Avance Anual	% Avance Acumulado
OP-R33-08/17-IR	REHABILITACION DE COMEDOR COMUNITARIO EN CENTRO DE BIENESTAR FAMILIAR FOMERREY CUARENTA Y CINCO	NLE0017030035216	COMEDOR 144868	2017	\$1,000,000.00	\$ 938,351.93	\$ 938,351.93	\$ 938,351.93	\$ 938,351.93	\$ 938,351.93	94%	100%	1	1	COMEDOR	120		
OP-R33-07/17-IR	CONSTRUCCION DE COMEDOR COMUNITARIO EN EL SECTOR LA ALIANZA TRAZO MAO	NLE00170300935215	COMEDOR 144879	2017	\$1,999,199.28	\$ 1,999,199.28	\$ 1,999,199.28	\$ 1,999,199.28	\$ 1,999,199.28	\$ 1,999,199.28	100%	100%	1	1	COMEDOR	120		
GASTOS INDIRECTOS IMPORTE A REINTEGRAR	33901 SUBCONTRATACION DE SERVICIOS CON TERCEROS	NLE00170200887254	33901 SUBCONTRATACION DE SERVICIOS CON TERCEROS - 40703	2017	\$1,340,282.00	\$ -	\$ -	\$ -	\$ -	\$ -	0%	0%			N.A.	N.A.	N.A.	
GASTOS INDIRECTOS IMPORTE A REINTEGRAR	CONTRATACION DE ESTUDIOS DE CONSULTORIA PARA LA REALIZACION DE ESTUDIOS Y EVALUACION DE PROYECTOS	NLE00170200887253	33503 SERVICIOS INTEGRALES - 40707	2017	\$900,000.00	\$ -	\$ -	\$ -	\$ -	\$ -	0%	0%			N.A.	N.A.	N.A.	
GASTOS INDIRECTOS IMPORTE A REINTEGRAR	ADQUISICION DE MATERIAL Y EQUIPO FOTOGRAFICO PARA LA VERIFICACION Y SEGUIMIENTO DE LAS OBRAS	NLE00170200887252	523 ADQUISICION DE MATERIAL Y EQUIPO FOTOGRAFICO PARA LA VERIFICACION Y SEGUIMIENTO DE LAS OBRAS - 40715	2017	\$800,000.00	\$ -	\$ -	\$ -	\$ -	\$ -	0%	0%			N.A.	N.A.	N.A.	
GASTOS INDIRECTOS IMPORTE A REINTEGRAR	MANTENIMIENTO Y REPARACION DE VEHICULOS PARA LA VERIFICACION Y EL SEGUIMIENTO DE LAS OBRAS REALIZADAS CON RECURSOS DEL FAIS	NLE00170200887251	35501 MANTENIMIENTO Y CONSERVACION DE VEHICULOS TERRESTRES, AEREOS, MARITIMOS LACUSTRES Y FLUVIALES - 40722	2017	\$800,000.00	\$ -	\$ -	\$ -	\$ -	\$ -	0%	0%			N.A.	N.A.	N.A.	
IMPORTE A REINTEGRAR						\$13,914,277.72												

** INFORMACION PROPORCIONADA POR LA DIRECCION DE DESARROLLO SOCIAL, ENCARGADA DE EJERCER EL RECURSO PARA EL EQUIPAMIENTO

\$124,828,723.00	\$124,828,723.00	\$110,914,445.29	\$110,914,445.29	\$110,592,173.72	\$110,592,173.72
------------------	------------------	------------------	------------------	------------------	------------------


ING RAFAEL TONCHEZ ESCAMILLA
 DIRECTOR DE PLANEACION DE OBRAS Y CONTRATACION
 DE LA SECRETARIA DE OBRAS PUBLICAS

NOMBRE DEL FONDO O PROGRAMA **RAMO 33.-FONDO DE INFRAESTRUCTURA SOCIAL REMANENTES 2012, 2013, 2014 Y 2015**
 INFORME DE AVANCE FISICO-FINANCIERO
 PERIODO DE 01-ENE-2019 AL 31-MAR-2019
 CIERRE

FONDO O PROGRAMA: INFRAESTRUCTURA SOCIAL, REMANENTES 2012, 2013, 2014 Y 2015
 SUB-PROGRAMA:
 MONTO DEL DONATIVO OTORGADO: \$10,833,301.57

ESTADO: NUEVO LEÓN
 MUNICIPIO: MONTERREY
 DEPENDENCIA EJE: SECRETARÍA DE OBRAS PÚBLICAS
 FECHA DE ELABORACIÓN: 31 DE MARZO DEL 2019

Información General del Proyecto							Avance Financiero										Avance Fiscal				
Contrato	Descripción	Nombre del Proyecto	Entidad	Municipio	Localidad	Estatus	Ciclo Recurso	Presupuesto	Modificado	Comprometido	Devengado	Ejercido	Pagado	% Avance Fin.	% Avance Fin.	Metas Alcanzadas	Metas	Unidad de Medida	Población	Avance Anual	% Avance Acumulado
OP-R33R-01/17-CP	DRENAJE PLUVIAL EN CALLE 13 DE MAYO DE 5 DE MARZO A ANTIQUO EJIDATARIOS Y CALLE ANTIQUO EJIDATARIO DE 19 DE MAYO A PORTALES DE LOS VALLES. COL. LA ALIANZA, MUNICIPIO DE MONTERREY, N.L.	DRENAJE PLUVIAL	Nuevo León	Monterrey	Monterrey	En Ejecución	2017	\$ 7,587,741.42	\$ 7,773,457.77	\$ 7,773,457.77	\$ 7,773,457.77	\$ 7,773,457.77	\$ 7,773,457.77	100%	100%	500	500	ML	25,000		
OP-R33R-01/17-R	PAVIMENTACION EN CALLE SANTA LUCIA, SECTOR ALIANZA, MUNICIPIO DE MONTERREY, N.L.	PAVIMENTACION	Nuevo León	Monterrey	Monterrey	En Ejecución	2017	\$ 3,235,590.15	\$ 3,059,843.80	\$ 3,059,843.80	\$ 3,059,843.80	\$ 3,059,843.80	\$ 3,059,843.80	56%	100%	3,675	3,675	M ²	738		
	PAVIMENTACIÓN EN CALLA SANTA CRUZ, SECTOR ALIANZA, MUNICIPIO DE MONTERREY, N.L.																				
	PAVIMENTACIÓN EN CALLE PACIFISTAS, SECTOR ALIANZA, MUNICIPIO DE MONTERREY, N.L.																				

\$ 10,833,301.57 \$ 10,833,301.57 \$ 10,833,301.57 \$ 10,833,301.57 \$ 10,833,301.57 \$ 10,833,301.57


 ING. RAFAEL TONCHEZ ESCAMILLA
 DIRECTOR DE PLANEACION DE OBRAS Y CONTRATACION
 DE LA SECRETARIA DE OBRAS PUBLICAS


NOMBRE DEL FONDO O PROGRAMA RECURSOS PROPIOS 2016
INFORME DE AVANCE FISICO-FINANCIERO
 PERIODO DE 01-ENE-2019 AL 31-MAR-2019

FONDO O PROGRAMA: RECURSOS PROPIOS
 SUB-PROGRAMA: _____
 MONTO DEL DONATIVO OTORGADO: \$ 2,969,200.00

ESTADO: NUEVO LEÓN
 MUNICIPIO: MONTERREY
 DEPENDENCIA EJECUTORA: SECRETARIA DE OBRAS PUBLICAS
 FECHA DE ELABORACION DEL REPORTE: 31 DE MARZO DEL 2019

Nº DE PROYECTO	UBICACION O LOCALIDAD	NOMBRE Y DESCRIPCIÓN DEL PROYECTO	BENEFICIOS ESPERADOS DEL PROYECTO	FECHA DE INICIO DEL PROYECTO	FECHA DE TERMINO DEL PROYECTO	AVANCE FISICO	INVERSION						METAS TOTALES			
							APROBADO	MODIFICADO	COMPROM.	DEVENGADO	FACTURADO	PAGADO	UNIDAD DE MEDIDA	APROBADAS	ALCANZADAS	HABITANTES BENEFICIADOS
OP-RP-01/16-IR	COL. PASO DEL AGUILA	CONSTRUCCIÓN DE MURO DE CONTENCIÓN EN CALLE LOS VILLA ENTRE LOS CARDONA Y VALLE DEL SOL, COL. PASO DEL ÁGUILA, MUNICIPIO DE MONTERREY, N. L.		2016	2016	100%	\$ 2,219,200.00	\$ 2,219,200.00	\$ 1,211,995.77	\$ 1,399,091.77	\$ 1,399,091.77	\$ 1,211,995.77				
OP-RP-02/16-IR	SECTOR SOLIDARIDAD	INTRODUCCION DE DRENAJE PLUVIAL EN CALLE ALTAMISA ENTRE AV. COLOSIO Y AV. ASTROS, BARRIO ESTRELLA, SECTOR SOLIDARIDAD, MUNICIPIO DE MONTERREY, N.L.		2016	2016	100%	\$ 750,000.00	\$ 399,806.89	\$ 399,806.89	\$ 399,806.89	\$ 399,806.89	\$ 399,806.89				

\$ 2,969,200.00	\$ 2,619,006.89	\$ 1,611,802.66	\$ 1,798,898.66	\$ 1,798,898.66	\$ 1,611,802.66
-----------------	-----------------	-----------------	-----------------	-----------------	-----------------


 ING. RAFAEL TONCHEZ ESCAMILLA
 DIRECTOR DE PLANEACION DE OBRAS Y CONTRATACION
 DE LA SECRETARIA DE OBRAS PUBLICAS

NOMBRE DEL FONDO RECURSOS PROPIOS 2017
INFORME DE AVANCE FISICO-FINANCIERO
 PERIODO DE 01-ENE-2019 AL 31-MAR-2019

FONDO O PROGRAMA: RECURSOS PROPIOS
 SUB-PROGRAMA: _____
 MONTO DEL DONATIVO OTORGADO \$ 723,668,697.20

ESTADO: NUEVO LEÓN
 MUNICIPIO: MONTERREY
 DEPENDENCIA EJECUTORA: SECRETARIA DE OBRAS PUBLICAS
 FECHA DE ELABORACION DEL REPORTE: 31 DE MARZO DEL 2019

N° DE PROYECTO	UBICACIÓN O LOCALIDAD	NOMBRE Y DESCRIPCIÓN DEL PROYECTO	BENEFICIOS ESPERADOS DEL PROYECTO	FECHA DE INICIO DEL PROYECTO	FECHA DE TERMINO DEL PROYECTO	AVANCE FISICO	INVERSION						METAS TOTALES			
							APROBADO	MODIFICADO	COMPROM.	DEVENGADO	FACTURADO	PAGADO	UNIDAD DE MEDIDA	APROBADAS	ALCANZADAS	HABITANTES BENEFICIADOS
OP-RP-01/17-IR	COL. BOSQUES DE VALLE ALTO COL. CEDROS COL. CORTIJO DEL RIO	REHABILITACION EN PLUVIAL SOBRE PRIVADA BOSQUES DE LOS SAUCES HACIA EL NORTE Y EN SU CRUCE CON CALLE BOSQUES DE LOS OLIVOS EN COL. BOSQUES DE VALLE ALTO; REHABILITACION EN PLUVIAL UBICADO EN CALLE PAYANDE EN SU CRUCE CON CALLE SAN JUAN DE LOS LAGOS, COL. CEDROS; Y CONSTRUCCION DE TALUD EN AV. DE LA LUZ EN SU CRUCE CON CALLE PEDREGAL DE LA CAÑADA SUR, COL. CORTIJO DEL RIO EN MONTERREY, N.L.	SOLUCIONAR PROBLEMAS DE INUNDACION EN SECTORES DE ALCANTARILLADO DE LA ZONA DE LA CIUDAD	2017	2017	100%	\$ 2,050,000.00	\$ 2,050,000.00	\$ 2,047,987.67	\$ 1,829,998.18	\$ 1,829,998.18	\$ 1,829,998.18				
OP-RP-02/17-IR	COL. TREVIÑO	REHABILITACION DE CASA CLUB PARA LA ATENCIÓN Y PREVENCIÓN DEL TRABAJO INFANTIL DEFENSORIA, CALLE PROGRESO N° 400, COL. TREVIÑO, EN MONTERREY, N.L.	REHABILITACION DE DIVERSAS AREAS PRIORITARIAS DEL DIF	2017	2017	55%	\$ 1,441,441.49	\$ 1,441,441.49	\$ 1,409,903.83	\$ 838,607.54	\$ 838,607.54	\$ 699,797.87				
OP-RP-03/17-IR	COL. LOMAS MODELO	REHABILITACION DE ESTANCIA INFANTIL LAURA BARRAGAN, CLUB DE DESARROLLO INFANTIL Y CLUB DEL ADULTO MAYOR, CALLE TENAYUCA Y CALLE COYOACAN, COL. LOMAS MODELO, EN MONTERREY, N.L.	REHABILITACION DE DIVERSAS AREAS PRIORITARIAS DEL DIF	2017	2017	92%	\$ 3,463,095.30	\$ 3,463,095.30	\$ 3,058,651.84	\$ 2,201,146.57	\$ 2,201,146.57	\$ 2,201,146.57				
OP-RP-04/17-IR	COL. ANTONIO I. VILLARREAL, COL. PROVILEON SAN BERNABE, COL. FOMERREY 114 Y COL. VALLE DEL MIRADOR	1-REHABILITACION DE C.B.F., C.E.D.I. Y U.B.R. (GUARDERIA ESPECIAL), CALLE VETERANOS DE LA REVOLUCION Y CALLE 1913, COL. ANTONIO I. VILLARREAL; 2-REHABILITACION DE ESTANCIA INFANTIL, CALLE NETZAHUALPILLI E IZZTLAXOCHITL, COL. PROVILEON SAN BERNABE; 3- REHABILITACION DE C.B.F., CLUB DE DESARROLLO INFANTIL, ESTANCIA INFANTIL LAURA ELENA ARCE, CALLE BASAMENTO Y CALLE CANALERA, COL. FOMERREY 114; Y 4-REHABILITACION DE ESTANCIA INFANTIL ROSARIO G. SADA, CALLE LAMOSY Y CALLE PASEO SAN BERNARDO, COL. VALLE DEL MIRADOR, EN MONTERREY, N.L.	REHABILITACION DE DIVERSAS AREAS PRIORITARIAS DEL DIF	2017	2017	95%	\$ 2,523,700.43	\$ 2,523,700.43	\$ 2,472,041.97	\$ 2,265,541.56	\$ 2,265,541.56	\$ 2,265,541.56				

NOMBRE DEL FONDO RECURSOS PROPIOS 2017
INFORME DE AVANCE FISICO-FINANCIERO
 PERIODO DE 01-ENE-2019 AL 31-MAR-2019

FONDO O PROGRAMA: RECURSOS PROPIOS
 SUB-PROGRAMA: _____
 MONTO DEL DONATIVO OTORGADO \$ 723,668,697.20

ESTADO: NUEVO LEÓN
 MUNICIPIO: MONTERREY
 DEPENDENCIA EJECUTORA: SECRETARIA DE OBRAS PUBLICAS
 FECHA DE ELABORACION DEL REPORTE: 31 DE MARZO DEL 2019

Nº DE PROYECTO	UBICACIÓN O LOCALIDAD	NOMBRE Y DESCRIPCIÓN DEL PROYECTO	BENEFICIOS ESPERADOS DEL PROYECTO	FECHA DE INICIO DEL PROYECTO	FECHA DE TÉRMINO DEL PROYECTO	AVANCE FÍSICO	INVERSIÓN						METAS TOTALES			
							APROBADO	MODIFICADO	COMPROM.	DEVENGADO	FACTURADO	PAGADO	UNIDAD DE MEDIDA	APROBADAS	ALCANZADAS	HABITANTES BENEFICIADOS
OP-RP-05/17-IR	COL. VISTA HERMOSA	RECUPERACION, DEMOLICION Y LIMPIEZA DE ESPACIO PUBLICO EN CALLE NORTE AMERICA ENTRE GROENLANDIA Y VENEZUELA, COL. VISTA HERMOSA, MONTERREY, N.L.	PREPARACION DE AREA PARA DESARROLLAR NUEVA INFRAESTRUCTURA RECREATIVA Y DEPORTIVA EN EL MUNICIPIO	2017	2017	100%	\$ 1,145,625.00	\$ 1,109,179.11	\$ 1,109,179.11	\$ 1,109,179.11	\$ 1,109,179.11	\$ 997,278.83				
OP-RP-03/17-CP	ZONA CENTRO	REHABILITACION DE DOMO CENTRAL EN EL PALACIO MUNICIPAL DE MONTERREY, EN EL MUNICIPIO DE MONTERREY, N.L.	REHABILITACION DE DOMO DEL PALACIO MUNICIPAL	2017	2017	100%	\$ 4,500,000.00	\$ 4,125,333.45	\$ 4,125,333.45	\$ 4,125,333.45	\$ 4,125,333.45	\$ 4,125,333.45				
OP-RP-02/17-CP	MERCADO DE ABASTOS	MEJORAMIENTO DEL ENTORNO DEL MERCADO DE ABASTOS ESTRELLA UBICADO EN AV. LOS ANGELES ENTRE AV. SAN NICOLAS Y AV. DIEGO DIAZ DE BERLANGA, MUNICIPIO DE MONTERREY, N.L.	REHABILITACION DE AVENIDA PARA MEJORAR EL ENTORNO DEL MERCADO ESTRELLA	2017	2017	100%	\$ 14,667,000.00	\$ 14,667,000.00	\$ 14,544,439.18	\$ 14,544,439.19	\$ 14,544,439.19	\$ 14,544,439.19				
OP-RP-01/17-CP	DISTRITO TEC	OBRA DE DRENAJE PLUVIAL COMPLEMENTARIO A LA OBRA REMODELACION DE LA ROTONDA DEL TECNOLOGICO DE MONTERREY, EN EL MUNICIPIO DE MONTERREY, N.L.	SOLUCIONAR PROBLEMAS DE INUNDACION EN SECTORES DE ALCANTARILLADO DE LA ZONA DE LA CIUDAD	2017	2017	100%	\$ 5,300,000.00	\$ 3,215,852.72	\$ 3,215,852.72	\$ 3,215,852.72	\$ 3,215,852.72	\$ 3,215,852.72				
OP-RP-06/17-IR	COL. CONTRY COL. CROC	CONSTRUCCION DE CASETA DE VIGILANCIA EN LA CALLE VIA LACTEA Y AV. ESTRELLA, COL. CONTRY; REMODELACION DE EDIFICIO AVC, EN LA CALLE SANTOS PALOMO, COL. CROC Y DELIMITACION DE AREA Y DESPALME DE TERRENO EN LA CALLE SANTOS PALOMO Y CALLE CAMINO REAL, COL. CROC DEL MUNICIPIO DE MONTERREY, N.L.	CONSTRUCCION DE CASETA DE VIGILANCIA PARA LA SEGURIDAD DE LA CIUDADANIA REMODELACION DE EDIFICIO DESPALME DE TERRENO	2017	2017	100%	\$ 1,234,189.17	\$ 1,234,189.17	\$ 1,223,510.20	\$ 1,123,510.20	\$ 1,123,510.20	\$ 367,053.06				
SROP-RP-01/17-CP	DIVERSAS COLONIAS	SERVICIOS DE CONTROL DE CALIDAD PARA LOS TRABAJOS DE REHABILITACION DE PAVIMENTO, ASI COMO REVISIONES ESTRUCTURALES VARIAS Y EN PUENTES VEHICULARES, EN EL MUNICIPIO DE MONTERREY, N.L.	SERVICIOS DE CONTROL DE CALIDAD	2017	2017	100%	\$ 12,000,000.00	\$ 14,714,674.06	\$ 14,714,674.08	\$ 14,714,674.08	\$ 14,714,674.08	\$ 14,714,674.08				


NOMBRE DEL FONDO RECURSOS PROPIOS 2017
INFORME DE AVANCE FISICO-FINANCIERO
 PERIODO DE 01-ENE-2019 AL 31-MAR-2019

FONDO O PROGRAMA: RECURSOS PROPIOS
 SUB-PROGRAMA: _____
 MONTO DEL DONATIVO OTORGADO \$ 723,668,697.20

ESTADO: NUEVO LEÓN
 MUNICIPIO: MONTERREY
 DEPENDENCIA EJECUTORA: SECRETARIA DE OBRAS PUBLICAS
 FECHA DE ELABORACION DEL REPORTE: 31 DE MARZO DEL 2019

Nº DE PROYECTO	UBICACION O LOCALIDAD	NOMBRE Y DESCRIPCIÓN DEL PROYECTO	BENEFICIOS ESPERADOS DEL PROYECTO	FECHA DE INICIO DEL PROYECTO	FECHA DE TERMINO DEL PROYECTO	AVANCE FISICO	INVERSION						METAS TOTALES			
							APROBADO	MODIFICADO	COMPROM.	DEVENGADO	FACTURADO	PAGADO	UNIDAD DE MEDIDA	APROBADAS	ALCANZADAS	HABITANTES BENEFICIADOS
OP-RP-07/17-IR	COL INDUSTRIAL HAB. ABRAHAM LINCOLN COL CUMBRES 3ER. SECTOR	CONSTRUCCION DE DRENAJE PLUVIAL: 1) CALLE NUEVA INGLATERRA Y LERDO, COL INDUSTRIAL HABITACIONAL BRAHAM LINCOLN, 2) CALLE PASEO DE LOS CESARES ESQ. CALLE DIEGO VELAZQUEZ, COL. CUMBRES 3ª SECTOR DEL MUNICIPIO DE MONTERREY, N.L.	SOLUCIONAR PROBLEMAS DE INUNDACION EN SECTORES DE ALCANTARILLADO DE LA ZONA DE LA CIUDAD	2017	2017	100%	\$ 2,311,620.92	\$ 2,271,510.97	\$ 2,271,510.97	\$ 2,271,510.97	\$ 2,271,510.97	\$ 2,271,510.97				
SROP-RP-01/17-AD	FRACC. COYOACAN	PERITAJE REFERENTE A LA CAUSA DE LA FORMACION DEL SOCAVON OCURRIDO SOBRE LA OBRA DE DRENAJE PLUVIAL UBICADO EN LA AV. CD. DE LOS ANGELES Y AV. ANTONIO I. VILLARREAL EN FRACC. COYOACAN EN EL MUNICIPIO DE MONTERREY, N.L.	PERITAJE	2017	2017	100%	\$ 544,240.62	\$ 544,240.62	\$ 544,240.62	\$ 544,240.62	\$ 544,240.62	\$ 544,240.62				
OP-RP-04/17-CP	VARIAS COLONIAS	REHABILITACION DE PAVIMENTO VIALIDADES REGIAS SEGUNDA ETAPA	MEJORAMIENTO EN LA SUPERFICIE DE RODAMIENTO OBTENIENDO UNA VIALIDAD MAS SEGURA Y DURADERA	2017	2017	75%	\$ 106,134,595.11	\$ 106,134,595.11	\$ 106,134,595.11	\$ 101,424,526.89	\$ 101,424,526.89	\$ 101,424,526.89				
OP-RP-05/17-CP	VARIAS COLONIAS	REHABILITACION DE PAVIMENTO VIALIDADES REGIAS EN TU COLONIA	MEJORAMIENTO EN LA SUPERFICIE DE RODAMIENTO OBTENIENDO UNA VIALIDAD MAS SEGURA Y DURADERA	2017	2017	56%	\$ 115,000,000.00	\$ 115,000,000.00	\$ 115,000,000.00	\$ 115,000,000.00	\$ 115,000,000.00	\$ 115,000,000.00				
				2017	2017		\$ 451,353,189.16	\$ 451,353,189.16	\$ 451,353,189.16	\$ 202,957,226.49	\$ 202,957,226.49	\$ 202,957,226.49				

\$ 723,668,697.20 \$ 723,648,001.61 \$ 723,225,109.91 \$ 468,165,787.57 \$ 468,165,787.57 \$ 467,158,620.48


 ING. RAFAEL TONCHEZ ESCAMILLA
 DIRECTOR DE PLANEACION DE OBRAS Y CONTRATACION
 DE LA SECRETARIA DE OBRAS PUBLICAS

NOMBRE DEL FONDO PARA PROYECTOS DE FODEMUN 2017
INFORME DE AVANCE FISICO-FINANCIERO
 PERIODO DE 01-ENE-2019 AL 31-MAR-2019

FONDO O PROGRAMA: FODEMUN 2017
 SUB-PROGRAMA: _____
 MONTO DEL DONATIVO OTORGADO: \$ 55,088,184.68

ESTADO: NUEVO LEÓN
 MUNICIPIO: MONTERREY
 DEPENDENCIA EJECUTORA: SECRETARIA DE OBRAS PUBLICAS
 FECHA DE ELABORACION DEL REPORTE: 31 DE MARZO DEL 2019

RECURSO	UBICACION O LOCALIDAD	NOMBRE Y DESCRIPCION DEL PROYECTO	BENEFICIOS ESPERADOS DEL PROYECTO	FECHA DE INICIO DEL PROYECTO	FECHA DE TERMINO DEL PROYECTO	AVANCE FISICO	INVERSION						METAS TOTALES			
							APROBADO	MODIFICADO	COMPROM.	DEVENGADO	FACTURADO	PAGADO	UNIDAD DE MEDIDA	APROBADAS	ALCANZADAS	HABITANTE BENEFICIAD
FONDO DE DESARROLLO MUNICIPAL		REHABILITACION INTEGRAL DE LA SUPERFICIE DE RODAMIENTO EN CALLES Y AVENIDAS	MEJORAMIENTO EN LA SUPERFICIE DE RODAMIENTO OBTENIENDO UNA VIALIDAD MAS SEGURA Y DURADERA	2017	2017		\$ 13,613,298.65	\$ 13,613,298.65	\$ 13,613,298.65	\$ 13,613,298.65	\$ 13,613,298.65	\$ 13,613,298.65				
FONDO DE DESARROLLO MUNICIPAL		VIALIDADES REGIAS 2 ETAPA Y EN TU COLONIA	MEJORAMIENTO EN LA SUPERFICIE DE RODAMIENTO OBTENIENDO UNA VIALIDAD MAS SEGURA Y DURADERA	2017	2017	100%	\$ 41,474,886.03	\$ 41,474,886.03	\$ 41,474,886.03	\$ 30,069,985.31	\$ 30,099,985.31	\$ 30,099,985.31				
							\$ 55,088,184.68	\$ 55,088,184.68	\$ 55,088,184.68	\$ 43,713,283.96	\$ 43,713,283.96	\$ 43,713,283.96				
FONDO DE DESARROLLO MUNICIPAL (AJUSTE 2016)		REHABILITACION INTEGRAL DE LA SUPERFICIE DE RODAMIENTO EN CALLES Y AVENIDAS	MEJORAMIENTO EN LA SUPERFICIE DE RODAMIENTO OBTENIENDO UNA VIALIDAD MAS SEGURA Y DURADERA	2017	2017	0%	\$ 4,776,960.00	\$ 4,776,960.00	\$ 4,776,960.00	\$ -	\$ -	\$ -				
AJUSTE 2016							\$ 4,776,960.00	\$ 4,776,960.00	\$ 4,776,960.00	\$ -	\$ -	\$ -				
TOTAL							59,865,144.68	59,865,144.68	59,865,144.68	43,713,283.96	43,713,283.96	43,713,283.96				



ING. RAFAEL TONCHEZ ESCAMILLA
 DIRECTOR DE PLANEACION DE OBRAS Y CONTRATACION
 DE LA SECRETARIA DE OBRAS PUBLICAS

Contrato	Descripción	Clave del Proyecto	Nombre del Proyecto	Información General del Proyecto							Avance Financiero							Avance Fisico							
				Numero de Proyecto	Entidad	Municipio	Localidad	Estatus	Ciclo	Recurso	Previsión	Modificación	Comprometido	Desembolsado	Ejercido	Pagado	% Avance Fin.	% Avance Fis.	Metas Acreditadas	Metas	Unidad de Medida	Población	Avance Anual	% Avance Acumulado	
OP-433-2018-R	CONSTRUCCIÓN DE UN CENTRO DE SALUD INTEGRAL EN EL MUNICIPIO DE SAN ANTONIO DE SUABIA, ESTADO DE COAHUILA DE ZARAGOZA	NIF3300110001	CONSTRUCCIÓN DE UN CENTRO DE SALUD INTEGRAL EN EL MUNICIPIO DE SAN ANTONIO DE SUABIA, COAHUILA DE ZARAGOZA	200403	Nuevo León	Monterrey	Monterrey	En Ejecución	2018	\$ 1,306,970.14								0%	100%	1	1	CENTRO	12,895		
OP-433-2018-R	CONSTRUCCIÓN DE UN CENTRO DE SALUD INTEGRAL EN EL MUNICIPIO DE SAN ANTONIO DE SUABIA, COAHUILA DE ZARAGOZA	NIF3300110001	CONSTRUCCIÓN DE UN CENTRO DE SALUD INTEGRAL EN EL MUNICIPIO DE SAN ANTONIO DE SUABIA, COAHUILA DE ZARAGOZA	200403	Nuevo León	Monterrey	Monterrey	En Ejecución	2018	\$ 1,611,428.86	\$ 2,232,397.80							0%	100%	1	1	CENTRO	12,200		
OP-433-2018-R	CONSTRUCCIÓN DE UN CENTRO DE SALUD INTEGRAL EN EL MUNICIPIO DE SAN ANTONIO DE SUABIA, COAHUILA DE ZARAGOZA	NIF3300110001	CONSTRUCCIÓN DE UN CENTRO DE SALUD INTEGRAL EN EL MUNICIPIO DE SAN ANTONIO DE SUABIA, COAHUILA DE ZARAGOZA	200403	Nuevo León	Monterrey	Monterrey	En Ejecución	2015	\$ 4,620,800.00								0%	100%	1	1	UNIDAD MEDICA	24,400		
OP-433-2018-R	CONSTRUCCIÓN DE UN CENTRO DE SALUD INTEGRAL EN EL MUNICIPIO DE SAN ANTONIO DE SUABIA, COAHUILA DE ZARAGOZA	NIF3300110001	CONSTRUCCIÓN DE UN CENTRO DE SALUD INTEGRAL EN EL MUNICIPIO DE SAN ANTONIO DE SUABIA, COAHUILA DE ZARAGOZA	200509	Nuevo León	Monterrey	Monterrey	En Ejecución	2018	\$ 2,027,276.95	\$ 1,919,202.05	\$ 1,919,202.05	\$ 1,919,202.05	\$ 1,919,202.05	\$ 1,919,202.05	\$ 1,919,202.05	\$ 1,919,202.05	91%	100%	1	1	CORREDOR	130		
OP-433-2018-R	CONSTRUCCIÓN DE UN CENTRO DE SALUD INTEGRAL EN EL MUNICIPIO DE SAN ANTONIO DE SUABIA, COAHUILA DE ZARAGOZA	NIF3300110001	CONSTRUCCIÓN DE UN CENTRO DE SALUD INTEGRAL EN EL MUNICIPIO DE SAN ANTONIO DE SUABIA, COAHUILA DE ZARAGOZA	200509	Nuevo León	Monterrey	Monterrey	En Ejecución	2018	\$ 2,120,820.60	\$ 2,118,880.33	\$ 2,118,880.33	\$ 2,118,880.33	\$ 2,118,880.33	\$ 2,118,880.33	\$ 2,118,880.33	100%	100%	1	1	CORREDOR	130			
OP-433-2018-R	CONSTRUCCIÓN DE UN CENTRO DE SALUD INTEGRAL EN EL MUNICIPIO DE SAN ANTONIO DE SUABIA, COAHUILA DE ZARAGOZA	NIF3300110001	CONSTRUCCIÓN DE UN CENTRO DE SALUD INTEGRAL EN EL MUNICIPIO DE SAN ANTONIO DE SUABIA, COAHUILA DE ZARAGOZA	200509	Nuevo León	Monterrey	Monterrey	En Ejecución	2018	\$ 2,027,276.95	\$ 1,919,202.05	\$ 1,919,202.05	\$ 1,919,202.05	\$ 1,919,202.05	\$ 1,919,202.05	\$ 1,919,202.05	91%	100%	1	1	CORREDOR	130			
OP-433-2018-R	CONSTRUCCIÓN DE UN CENTRO DE SALUD INTEGRAL EN EL MUNICIPIO DE SAN ANTONIO DE SUABIA, COAHUILA DE ZARAGOZA	NIF3300110001	CONSTRUCCIÓN DE UN CENTRO DE SALUD INTEGRAL EN EL MUNICIPIO DE SAN ANTONIO DE SUABIA, COAHUILA DE ZARAGOZA	200726	Nuevo León	Monterrey	Monterrey	En Ejecución	2018	\$ 2,022,169.42	\$ 1,990,618.85	\$ 1,990,618.85	\$ 1,990,618.85	\$ 1,990,618.85	\$ 1,990,618.85	\$ 1,990,618.85	78%	100%	0	1	CORREDOR	130			
OP-433-2018-R	CONSTRUCCIÓN DE UN CENTRO DE SALUD INTEGRAL EN EL MUNICIPIO DE SAN ANTONIO DE SUABIA, COAHUILA DE ZARAGOZA	NIF3300110001	CONSTRUCCIÓN DE UN CENTRO DE SALUD INTEGRAL EN EL MUNICIPIO DE SAN ANTONIO DE SUABIA, COAHUILA DE ZARAGOZA	200726	Nuevo León	Monterrey	Monterrey	En Ejecución	2018	\$ 2,019,220.97	\$ 2,232,442.94	\$ 2,232,442.94	\$ 2,232,442.94	\$ 2,232,442.94	\$ 2,232,442.94	\$ 2,232,442.94	91%	100%	1	1	CORREDOR	130			
OP-433-2018-R	CONSTRUCCIÓN DE UN CENTRO DE SALUD INTEGRAL EN EL MUNICIPIO DE SAN ANTONIO DE SUABIA, COAHUILA DE ZARAGOZA	NIF3300110001	CONSTRUCCIÓN DE UN CENTRO DE SALUD INTEGRAL EN EL MUNICIPIO DE SAN ANTONIO DE SUABIA, COAHUILA DE ZARAGOZA	200509	Nuevo León	Monterrey	Monterrey	En Ejecución	2016	\$ 16,600,025.23	\$ 16,494,300.84	\$ 16,494,300.84	\$ 16,494,300.84	\$ 16,494,300.84	\$ 16,494,300.84	\$ 16,494,300.84	99%	100%	4850	12340	M2	4300			
OP-433-2018-R	CONSTRUCCIÓN DE UN CENTRO DE SALUD INTEGRAL EN EL MUNICIPIO DE SAN ANTONIO DE SUABIA, COAHUILA DE ZARAGOZA	NIF3300110001	CONSTRUCCIÓN DE UN CENTRO DE SALUD INTEGRAL EN EL MUNICIPIO DE SAN ANTONIO DE SUABIA, COAHUILA DE ZARAGOZA	200509	Nuevo León	Monterrey	Monterrey	En Ejecución	2018	\$ 7,071,821.30	\$ 5,872,281.11	\$ 5,872,281.11	\$ 5,872,281.11	\$ 5,872,281.11	\$ 5,872,281.11	\$ 5,872,281.11	83%	99%	1	1	PUNTALE	2,400			
OP-433-2018-R	CONSTRUCCIÓN DE UN CENTRO DE SALUD INTEGRAL EN EL MUNICIPIO DE SAN ANTONIO DE SUABIA, COAHUILA DE ZARAGOZA	NIF3300110001	CONSTRUCCIÓN DE UN CENTRO DE SALUD INTEGRAL EN EL MUNICIPIO DE SAN ANTONIO DE SUABIA, COAHUILA DE ZARAGOZA	200509	Nuevo León	Monterrey	Monterrey	En Ejecución	2018	\$ 19,920,321.87	\$ 18,796,580.53	\$ 18,796,580.53	\$ 18,796,580.53	\$ 18,796,580.53	\$ 18,796,580.53	\$ 18,796,580.53	94%	100%	1	1	MUNICIPAL	3,100			

NOMBRE DEL FONDO O PROGRAMA RAMO 33 - FONDO DE INFRAESTRUCTURA SOCIAL 2018
INFORME DE AVANCE FISICO-FINANCIERO
 PERIODO DE 01-EHE-2018 AL 31-MAR-2019


FONDO O PROGRAMA: INFRAESTRUCTURA SOCIAL 2018
 SUB-PROGRAMA: _____
 MONTO DEL DONATIVO OTORGADO: \$112,373,694.00

ESTADO: NUEVO LEON
 MUNICIPIO: MONTERREY
 DEPENDENCIA: EJE SECRETARIA DE OBRAS PUBLICAS
 FECHA DE ELABORACION: 31 DE MARZO DE 2019

Contrato	Descripción	Clave del Proyecto	Nombre del Proyecto	Información General del Proyecto					Avance Financiero								Avance Físico							
				Número de Proyecto	Entidad	Municipio	Localidad	Estatus	Ciclo Recurso	Presupuesto	Modificado	Comprometido	Devengado	Ejercido	Pagado	% Avance Fin.	% Avance Fis.	Metas Alcanzadas	Metas	Unidad de Medida	Población	Avance Anual	% Avance Acumulado	
OP-R33-04/18-CP OP-PROAGUA-02/18-CP	CONSTRUCCION DE OBRAS PLUVIAL EN CALLE LUIS FERRAZ EN LA COLONIA VALLE DE SANTA LUCA	NE18030110057	CONSTRUCCION DE OBRAS PLUVIAL EN CALLE LUIS FERRAZ EN LA COLONIA VALLE DE SANTA LUCA	252711	Nuevo Leon	Monterrey	Monterrey	En Ejecucion	2018	\$ 25,500,000.00	\$ 24,665,135.10	\$ 24,665,135.10	\$ 24,665,135.10	\$ 24,665,135.10	\$ 24,665,135.10	97%	100%	1	1	PLUVIAL	7,500			
REINTEGRADO A LA TESOFE	CONSTRUCCION DE RED DE AGUA POTABLE EN LA PARTE DE LA COLONIA INDEPENDENCIA	NE18030110005	CONSTRUCCION DE RED DE AGUA POTABLE EN LA COLONIA INDEPENDENCIA	291557	Nuevo Leon	Monterrey	Monterrey	En Ejecucion	2018	\$ 4,000,000.00	\$ 4,000,000.00	\$ -	\$ -	\$ -	\$ -	0%	0%	0	1	RED	3,000			
REINTEGRADO A LA TESOFE	CONSTRUCCION DE RED DE AGUA POTABLE EN VARIAS CALLES DE LA PARTE ALTA DE LA COLONIA LA CAMPANA	NE18030110056	CONSTRUCCION DE RED DE AGUA POTABLE EN LA COLONIA LA CAMPANA	292005	Nuevo Leon	Monterrey	Monterrey	En Ejecucion	2018	\$ 18,000,000.00	\$ 18,000,000.00	\$ -	\$ -	\$ -	\$ -	0%	0%	0	1	RED	3,200			
IMPORTE A REINTEGRAR												\$ 3,800,004.20												

*EJERCIDO POR ADQUISICIONES

\$112,373,693.96	\$112,373,694.00	\$78,103,232.00	\$78,103,232.00	\$78,098,648.83	\$78,098,648.83
------------------	------------------	-----------------	-----------------	-----------------	-----------------


ING. RAFAEL TONCHEZ ESCAMILLA
 DIRECTOR DE PLANEACION DE OBRAS Y CONTRATACION
 DE LA SECRETARIA DE OBRAS PUBLICAS


NOMBRE DEL FONDO O PROGRAMA RAMO 33.-FONDO DE INFRAESTRUCTURA SOCIAL 2018
INFORME DE AVANCE FISICO-FINANCIERO
 PERIODO DE 01-EENE 2019 AL 31-MAR-2019
 CIERRE

FONDO O PROGRAMA _____ INFRAESTRUCTURA SOCIAL 2018
 SUB PROGRAMA _____
 MONTO DEL DONATIVO OTORGADO \$112,373,684.00

ESTADO: NUEVO LEÓN
 MUNICIPIO: MONTERREY
 DEPENDENCIA: EJE SECRETARIA DE OBRAS PUBLICAS
 FECHA DE ELABORACION: 31 DE MARZO DE 2019

Contrato	Descripción	Clave del Proyecto	Nombre del Proyecto	Número de Proyecto	Información General del Proyecto				Avance Financiero							Avance Fisico								
					Entidad	Municipio	Localidad	Estatus	Ciclo Recurso	Presupuesto	Modificado	Comprometido	Devengado	Ejercido	Pagado	% Avance Fin.	% Avance Fis.	Metas Alcanzadas	Metas	Unidad de Medida	Población	Avance Anual	% Avance Acumulado	
**	EQUIPAMIENTO DEL CENTRO DE SALUD MEDICO DE BARRIO UBICADO EN: CALLE SAN JOAQUIN PALOMAS # 1743BARRIO FLORENCIO CO. CMC.	*LE18040332928	EQUIPAMIENTO DEL CENTRO DE SALUD MEDICO DE BARRIO DE LA CIVIL CAROL	290403	Nuevo León	Monterrey	Monterrey	En Ejecución	2018	\$ 1,398,570.14	\$ 1,048,251.63	\$ 1,048,251.63	\$ 1,048,251.63	\$ 1,048,251.63	\$ 1,048,251.63	100%	100%	1	1	CENTRO	12,000			
**	EQUIPAMIENTO DEL CENTRO DE SALUD MEDICO DE BARRIO UBICADO EN: CALLES PRIMO DE LA CAMA Y PRIMO DEL MEDICO CEBALLOS MONTERREY CO.	*LE18030333928	EQUIPAMIENTO DE CENTRO DE SALUD MEDICO DE BARRIO DE LA CIVIL FOMERREY Y CALACANTA F. CINCO	203437	Nuevo León	Monterrey	Monterrey	En Ejecución	2018	\$ 1,631,425.95	\$ 1,238,179.70	\$ 1,238,179.70	\$ 1,238,179.70	\$ 1,238,179.70	\$ 1,238,179.70	76%	100%	1	1	CENTRO	12,000			
**	EQUIPAMIENTO PARA LA UNIDAD MEDICA DE LA CIUDAD DE LA INCLUSIÓN, CALLE VELAZQUEZ DE LA INVESTIGACIÓN ENTRE CALLE PLAN DE CIUDADILLOS Y CALLE 2312, COLONIA ANTONIO VILLANUEVA	*LE18040333929	EQUIPAMIENTO PARA LA UNIDAD MEDICA DE LA CIUDAD DE LA INCLUSIÓN	203450	Nuevo León	Monterrey	Monterrey	En Ejecución	2018	\$ 4,500,000.00	\$ 4,485,966.47	\$ 4,485,966.47	\$ 4,485,966.47	\$ 4,485,966.47	\$ 4,485,966.47	100%	100%	1	1	UNIDAD MEDICA	24,000			
IMPORTE A REINTEGRAR													\$ 127,632.20											

\$7,680,000.00	\$7,655,000.00	\$7,572,397.80	\$7,372,397.80	\$7,372,397.80	\$7,372,397.80
----------------	----------------	----------------	----------------	----------------	----------------


 ING. ENRIQUE GARCÍA NACTANCENO
 DIRECTOR GENERAL DE DESARROLLO SOCIAL

NOMBRE DEL FONDO SEDATU Y RECURSOS PROPIOS
INFORME DE AVANCE FISICO-FINANCIERO
 PERIODO DE 01-ENE-2019 AL 31-MAR-2019

FONDO O PROGRAMA: SEDATU Y RECURSOS PROPIOS
 SUB-PROGRAMA: _____
 MONTO DEL DONATIVO OTORGADO: \$ 10,189,410.00

ESTADO: NUEVO LEÓN
 MUNICIPIO: MONTERREY
 DEPENDENCIA EJECUTORA: SECRETARIA DE OBRAS PUBLICAS
 FECHA DE ELABORACION DI: 31 DE MARZO DE 2019

N° DE PROYECTO	UBICACION O LOCALIDAD	DESCRIPCION DEL PROYECTO	BENEFICIOS ESPERADOS DEL PROYECTO	FECHA DE INICIO DEL PROYECTO	FECHA DE TERMINO DEL PROYECTO	AVANCE FISICO	RECURSO	INVERSION						METAS TOTALES			
								APROBADO	MODIFICADO	COMPROM.	DEVENGADO	FACTURADO	PAGADO	UNIDAD DE MEDIDA	APROBADAS	ALCANZADAS	HABITANTES BENEFICIADOS
OP-REP-01/18-CP	COL. CUMBRES ORO	MEJORAMIENTO DE ESPACIOS PUBLICOS UBICADO EN CALLES CERRO DEL QUETZAL, CERRO DEL COLIBRI ENTRE AV. PEDRO INFANTE Y JOAQUIN PARDAVE, EN LA COL. CUMBRES ORO, EN EL MUNICIPIO DE MONTERREY, N.L.	MEJORAMIENTO DE ESPACIOS PUBLICOS	2018	2018	100%	SEDATU	2,429,104.56	2,429,104.56	2,429,104.56	2,429,104.56	2,429,104.56	2,429,104.56	ESPACIO PUBLICO	1	1	
							RP	2,895,637.44	2,736,766.94	2,736,766.94	2,736,766.94	2,736,766.94	706,988.74				
OP-REP-01/18-JR	COL. TRAZO MAO (LA ALIANZA)	MEJORAMIENTO DE ESPACIOS PUBLICOS EN LAS CALLES LUZ RODRIGUEZ GÓNGORA, MIGUEL DE CERVANTES, ENRIQUE MENA Y EMILIO SADE, COL. TRAZO MAO (LA ALIANZA) EN EL MUNICIPIO DE MONTERREY, N.L.	MEJORAMIENTO DE ESPACIOS PUBLICOS	2018	2018	100%	SEDATU	1,426,608.25	1,426,608.25	1,426,608.25	1,426,608.25	1,426,608.25	1,426,608.25	ESPACIO PUBLICO	1	1	
							RP	1,501,736.75	1,501,014.28	1,501,014.28	1,501,014.28	1,501,014.28	1,384,735.99				
OP-REP-02/18-JR	COL. NUEVA ESTANZUELA	MEJORAMIENTO DE ESPACIOS PUBLICOS EN LAS CALLES TESORERÍA Y PATRIMONIO ENTRE CONGRESO NORTE Y ASISTENCIA, EN LA COL. NUEVA ESTANZUELA EN EL MUNICIPIO DE MONTERREY, N.L.	MEJORAMIENTO DE ESPACIOS PUBLICOS	2018	2018	100%	SEDATU	896,728.75	896,728.75	896,728.75	896,728.75	896,728.75	896,728.75	ESPACIO PUBLICO	1	1	
							RP	1,036,594.25	1,030,805.18	1,030,805.18	1,030,805.18	1,030,805.18	1,030,805.18				

SEDATU	\$ 4,752,441.56	\$ 4,752,441.56	\$ 4,752,441.56	\$ 4,752,441.56	\$ 4,752,441.56	\$ 4,752,441.56
RP	\$ 5,436,968.44	\$ 5,268,586.40	\$ 5,268,586.40	\$ 5,268,586.40	\$ 5,268,586.40	\$ 3,122,529.91

\$ 10,189,410.00	\$ 10,021,027.96	\$ 10,021,027.96	\$ 10,021,027.96	\$ 10,021,027.96	\$ 7,874,971.47
------------------	------------------	------------------	------------------	------------------	-----------------



ING. RAFAEL TONCHEZ ESCAMILLA
 DIRECTOR DE PLANEACION DE OBRAS Y CONTRATACION
 DE LA SECRETARIA DE OBRAS PUBLICAS

**NOMBRE DEL FONDO PROAGUA 2018 Y RECURSOS PROPIOS
INFORME DE AVANCE FISICO-FINANCIERO**

PERIODO DE 01-ENE-2019 AL 31-MAR-2019

CIERRE

FONDO O PROGRAMA: PROAGUA 2018 Y RECURSOS PROPIOS Y R33
SUB-PROGRAMA: _____
MONTO DEL DONATIVO OTORGADO \$ 20,026,637.98

ESTADO: NUEVO LEÓN
MUNICIPIO: MONTERREY
DEPENDENCIA EJECUTORA: SECRETARIA DE OBRAS PUBLICAS
FECHA DE ELABORACION DEL REPORTE: 31 DE MARZO DE 2019

Nº DE PROYECTO	UBICACIÓN O LOCALIDAD	NOMBRE Y DESCRIPCIÓN DEL PROYECTO	BENEFICIOS ESPERADOS DEL PROYECTO	FECHA DE INICIO DEL PROYECTO	FECHA DE TÉRMINO DEL PROYECTO	AVANCE FÍSICO	RECURSO	INVERSIÓN						METAS TOTALES			
								APROBADO	MODIFICADO	COMPROM.	DEVENGADO	FACTURADO	PAGADO	UNIDAD DE MEDIDA	APROBADAS	ALCANZADAS	HABITANTES BENEFICIADOS
OP-PROAGUA-01/18-CP	COL. VALLE DE SANTA LUCÍA	CONSTRUCCIÓN DE DRENAJE PLUVIAL OCTAVA ETAPA (CODO) EN LA CALLE LUIS ECHEVERRÍA ÁLVAREZ EN LA COLONIA VALLE DE SANTA LUCÍA EN EL MUNICIPIO DE MONTERREY, NUEVO LEÓN.	SOLUCIONAR PROBLEMAS DE INUNDACION EN SECTORES DE ALCANTARILLADO DE LA ZONA DE LA CIUDAD	2018	2018	100%	PROAGUA	3,698,248.88	3,693,102.29	3,693,102.29	3,693,102.29	3,693,102.29	3,693,102.29	M.L.	12.3	12.3	25,000.00
							RP	3,724,886.84	3,693,102.29	3,693,102.29	3,693,102.29	3,693,102.29	3,693,102.29				
OP-PROAGUA-02/18-CP	COL. VALLE DE SANTA LUCÍA	CONSTRUCCIÓN DE DRENAJE PLUVIAL (ETAPA CONEXIÓN) EN LA CALLE LUIS ECHEVERRÍA EN LA COL. VALLE DE SANTA LUCÍA EN EL MUNICIPIO DE MONTERREY, NUEVO LEÓN	SOLUCIONAR PROBLEMAS DE INUNDACION EN SECTORES DE ALCANTARILLADO DE LA ZONA DE LA CIUDAD	2018	2018	100%	PROAGUA	6,301,751.14	6,301,656.71	6,301,656.71	6,301,656.71	6,301,656.71	6,301,656.71	PLUVIAL	1	1	25,000.00
							R33*	6,301,751.14	6,301,656.71	6,301,656.71	6,301,656.71	6,301,656.71	6,301,656.71				
IMPORTE A REINTEGRAR									5,241.00								

R33* IMPORTE CONSIDERADO EN EL RAMO 33

PROAGUA	\$ 10,000,000.00	\$ 10,000,000.00	\$ 9,994,759.00	\$ 9,994,759.00	\$ 9,994,759.00	\$ 9,994,759.00
RP	\$ 3,724,886.84	\$ 3,693,102.29	\$ 3,693,102.29	\$ 3,693,102.29	\$ 3,693,102.29	\$ 3,693,102.29
R33	\$ 6,301,751.14	\$ 6,301,656.71	\$ 6,301,656.71	\$ 6,301,656.71	\$ 6,301,656.71	\$ 6,301,656.71

\$ 20,026,637.98 \$ 19,994,759.00 \$ 19,989,518.00 \$ 19,989,518.00 \$ 19,989,518.00 \$ 19,989,518.00


ING. RAFAEL TONCHEZ ESCAMILLA
 DIRECTOR DE PLANEACION DE OBRAS Y CONTRATACION
 DE LA SECRETARIA DE OBRAS PUBLICAS

NOMBRE DEL FONDO RAMO 23 PROVISIONES SALARIALES Y ECONOMICAS, PROGRAMAS REGIONALES 2 2018
 INFORME DE AVANCE FISICO-FINANCIERO
 PERIODO DE 01-ENE-2019 AL 31-MAR-2019
 CIERRE

FONDO O PROGRAMA: R23-PROGRAMAS REGIONALES 2 2018
 SUB-PROGRAMA: _____
 MONTO DEL DONATIVO OTORGADO \$ 15,000,000.00

ESTADO: NUEVO LEÓN
 MUNICIPIO: MONTERREY
 DEPENDENCIA EJECUTORA: SECRETARIA DE OBRAS PUBLICAS
 FECHA DE ELABORACION DEL REPORTE: 31 DE MARZO DE 2019

Nº DE PROYECTO	UBICACIÓN O LOCALIDAD	NOMBRE Y DESCRIPCIÓN DEL PROYECTO	BENEFICIOS ESPERADOS DEL PROYECTO	FECHA DE INICIO DEL PROYECTO	FECHA DE TÉRMINO DEL PROYECTO	AVANCE FÍSICO	INVERSIÓN						METAS TOTALES			
							APROBADO	MODIFICADO	COMPROM.	DEVENGADO	FACTURADO	PAGADO	UNIDAD DE MEDIDA	APROBADAS	ALCANZADAS	HABITANTES BENEFICIADOS
OP-R23-01/18-CP	JULIO A. ROCA	CONSTRUCCION DE PARQUE LINEAL JULIO A. ROCA, EN EL MUNICIPIO DE MONTERREY, N.L.		2018	2018	100%	15,000,000.00	14,816,807.83	14,816,807.83	14,816,807.83	14,816,807.83	14,816,807.83	PARQUE	1	1	
IMPORTE A REINTEGRAR								183,192.17								

\$ 15,000,000.00 \$ 15,000,000.00 \$ 14,816,807.83 \$ 14,816,807.83 \$ 14,816,807.83 \$ 14,816,807.83



ING. RAFAEL TONCHEZ ESCAMILLA
 DIRECTOR DE PLANEACION DE OBRAS Y CONTRATACION
 DE LA SECRETARIA DE OBRAS PUBLICAS

NOMBRE DEL FONDO RECURSOS PROPIOS 2018
INFORME DE AVANCE FISICO-FINANCIERO
 PERIODO DE 01-ENE-2019 AL 31-MAR-2019

FONDO O PROGRAMA: RECURSOS PROPIOS
 SUB-PROGRAMA: _____
 MONTO DEL DONATIVO OTORGADO \$ 87,301,996.71

ESTADO: NUEVO LEÓN
 MUNICIPIO: MONTERREY
 DEPENDENCIA EJECUTORA: SECRETARÍA DE OBRAS PÚBLICAS
 FECHA DE ELABORACION DEL REPORTE: 31 DE MARZO DE 2019

Nº DE PROYECTO	UBICACIÓN O LOCALIDAD	NOMBRE Y DESCRIPCIÓN DEL PROYECTO	BENEFICIOS ESPERADOS DEL PROYECTO	FECHA DE INICIO DEL PROYECTO	FECHA DE TÉRMINO DEL PROYECTO	AVANCE FÍSICO	INVERSIÓN						METAS TOTALES			
							APROBADO	MODIFICADO	COMPROM.	DEVENGADO	FACTURADO	PAGADO	UNIDAD DE MEDIDA	APROBADAS	ALCANZADAS	HABITANTES BENEFICIADOS
SROP-RP-01/18-IR	AV. LAZARO CARDENAS	PROYECTO EJECUTIVO PARA LA CONSTRUCCION DE VIALIDAD PARA VUELTA DERECHA EN LA AV. LAZARO CARDENAS Y AV. EUGENIO GARZA SADA EN EL SENTIDO HACIA EL SUR, EN EL MUNICIPIO DE MONTERREY, N.L.	PROYECTO EJECUTIVO	2018	2018	100%	850,000.00	784,155.25	784,155.25	784,155.25	784,155.25	784,155.25				
SROP-RP-02/18-IR	AV. CAMINO AL DIENTE	PROYECTO EJECUTIVO PARA LA CONSTRUCCION DE HABILITACION DE VIALIDAD DE ENLACE DEL CAMINO AL DIENTE A LA CARRETERA NACIONAL, EN EL MUNICIPIO DE MONTERREY, N.L.	PROYECTO EJECUTIVO	2018	2018	100%	1,350,000.00	1,275,615.16	1,275,615.16	1,275,615.16	1,275,615.16	1,275,615.16				
SROP-RP-03/18-IR	COL. SATELITE	PROYECTO EJECUTIVO PARA LA CONSTRUCCION DE UN CUARTO CARRIL EN LA CARRETERA NACIONAL, DE LA COL. SATELITE A LA ESTANZUELA, EN EL MUNICIPIO DE MONTERREY, N.L.	PROYECTO EJECUTIVO	2018	2018	100%	1,850,000.00	1,760,572.11	1,760,572.11	1,760,572.11	1,760,572.11	1,760,572.11				
SROP-RP-04/18-IR	LATERAL CARRETERA NACIONAL	PROYECTO EJECUTIVO PARA LA CONSTRUCCION DE LA LATERAL CARRETERA NACIONAL (1ª ETAPA) DE AV. LA RIOJA (FRACCIONAMIENTO EL SABINO) A P.I.V. LA ESTANZUELA, EN EL MUNICIPIO DE MONTERREY, NUEVO LEÓN	PROYECTO EJECUTIVO	2018	2018	100%	3,150,000.00	3,109,227.03	3,109,227.03	3,109,227.03	3,109,227.03	3,109,227.03				
SROP-RP-05/18-IR	AV. REVOLUCION	PROYECTO EJECUTIVO PARA LA MODERNIZACION DEL DISTRIBUIDOR VIAL UBICADO EN LA AV. REVOLUCION EN SU CRUCE CON AV. ALFONSO REYES (1ª ETAPA PUENTE CUATRO CARRILES NORTE-SUR), EN EL MUNICIPIO DE MONTERREY, NUEVO LEÓN	PROYECTO EJECUTIVO	2018	2018	100%	2,900,000.00	2,825,335.31	2,825,335.31	2,825,335.31	2,825,335.31	2,825,335.31				
SROP-RP-06/18-IR	AV. LAZARO CARDENAS	PROYECTO EJECUTIVO PARA LA MODERNIZACION DEL DISTRIBUIDOR VIAL EN AV. LAZARO CARDENAS Y AV. EUGENIO GARZA SADA (1ª ETAPA PUENTE VEHICULAR SOBRE EL RIO LA SILLA Y P.S.V. DE PASEO DE LA LUZ HACIA LAZARO CARDENAS UBICADO EN LA AV. REVOLUCION EN SU CRUCE CON AV. ALFONSO REYES (1ª ETAPA PUENTE CUATRO CARRILES NORTE-SUR), EN EL MUNICIPIO DE MONTERREY, N.L.	PROYECTO EJECUTIVO	2018	2018	100%	3,150,000.00	\$3,111,515.30	\$3,111,515.30	\$3,111,515.30	\$3,111,515.30	\$3,111,515.30				

NOMBRE DEL FONDO RECURSOS PROPIOS 2018
 INFORME DE AVANCE FISICO-FINANCIERO
 PERIODO DE 01-ENE-2019 AL 31-MAR-2019

FONDO O PROGRAMA: RECURSOS PROPIOS
 SUB-PROGRAMA: _____
 MONTO DEL DONATIVO OTORGADO \$ 87,301,996.71

ESTADO: NUEVO LEÓN
 MUNICIPIO: MONTERREY
 DEPENDENCIA EJECUTORA: SECRETARIA DE OBRAS PUBLICAS
 FECHA DE ELABORACION DEL REPORTE: 31 DE MARZO DE 2019

Nº DE PROYECTO	UBICACION O LOCALIDAD	NOMBRE Y DESCRIPCIÓN DEL PROYECTO	BENEFICIOS ESPERADOS DEL PROYECTO	FECHA DE INICIO DEL PROYECTO	FECHA DE TERMINO DEL PROYECTO	AVANCE FISICO	INVERSION						METAS TOTALES			
							APROBADO	MODIFICADO	COMPROM.	DEVENGADO	FACTURADO	PAGADO	UNIDAD DE MEDIDA	APROBADAS	ALCANZADAS	HABITANTES BENEFICIADOS
SR0P-RP-01/18-AD	COL INDUSTRIAL COL DEL NORTE	PROYECTO EJECUTIVO DE INGENIERIA ESTRUCTURAL PARA EL "PROYECTO ACADEMIA DE POLICIA" QUE SE PRETENDE UBICAR EN EL EDIFICIO EXISTENTE DE LA ANTIGUA ESTACION DE FERROCARRIL, UBICADO EN CALLE MIGUEL NIETO EN LA COL. INDUSTRIAL Y PROYECTO EJECUTIVO DE INGENIERIA ESTRUCTURAL PARA EL PROYECTO "AMPLIACION EDIFICIO DE POLICIA C4" QUE SE PRETENDE UBICAR EN EL AREA DEL PARQUE ALAMEY, UBICADO EN CALLE LADRON DE GUEJARA Y CALLE ARISTA EN LA COL. DEL NORTE, EN EL MUNICIPIO DE MONTERREY, N.L.	PROYECTO EJECUTIVO	2018	2018	0%	372,000.00	372,000.00	\$357,715.00	\$	\$	\$				
SR0P-RP-01/18-CP	VIALIDADES DEL MUNICIPIO	ESTUDIOS DE INGENIERIA PARA PROYECTOS ESTRUCTURALES DE CONSTRUCCIONES DE RECREACION, DESARROLLO SOCIAL, SEGURIDAD PUBLICA Y PUENTES VEHICULARES: ESTUDIOS PARA PROYECTOS Y SOLUCIONES PLUVIALES, DISEÑO DE PAVIMENTOS, ASI COMO TRABAJOS DE VERIFICACIÓN Y VALIDACIÓN PARA RECEPCIÓN DE OBRA EN REHABILITACION DE VIALIDADES EN EL MUNICIPIO DE MONTERREY, N.L.	ESTUDIO	2018	2018	100%	12,500,000.00	12,500,000.00	\$11,993,178.16	\$	11,984,753.21	\$	11,984,753.21	\$	11,984,753.21	
OP-RP-01/18-IR	COL INDEPENDENCIA	CONSTRUCCION DE ADECUACIONES PLUVIALES EN EL CRUCE DE CALLE SAN LUIS Y 16 DE SEPTIEMBRE EN LA COL. INDEPENDENCIA, EN EL MUNICIPIO DE MONTERREY, N.L.	SOLUCIONAR PROBLEMAS DE INUNDACION EN SECTORES DE ALCANTARILLADO DE LA ZONA DE LA CIUDAD	2018	2018	100%	3,000,000.00	3,068,615.39	3,068,615.39	3,068,615.39	3,068,615.39	3,068,615.39	2,218,745.96			
OP-RP-02/18-IR	ARROYO LA VIRGEN	REPARACION DE PUENTE VEHICULAR EN CARRETERA NACIONAL EN SU CRUCE CON ARROYO LA VIRGEN, EN EL MUNICIPIO DE MONTERREY, N.L.	REPARACION DE PUENTE	2018	2018	100	3,450,000.00	3,450,000.00	3,410,056.28	3,073,655.56	3,073,655.56	3,073,655.56	3,073,655.56			
OP-RP-03/18-IR	COL FOMERREY 45	REHABILITACION DE ESTANCIA INFANTIL EN CALLE ACUEDUCTO Y CALLE PASEO DE LAS FLORES, COL. FOMERREY 45, MUNICIPIO DE MONTERREY, N.L.	REHABILITACION DE DIVERSAS AREAS PRIORITARIAS DEL DIF	2018	2018	75%	\$ 2,560,201.93	\$ 2,560,201.93	\$ 2,482,956.70	2,278,017.36	2,278,017.36	2,278,017.36	2,278,017.36			

NOMBRE DEL FONDO RECURSOS PROPIOS 2018
INFORME DE AVANCE FISICO-FINANCIERO
 PERIODO DE 01-ENE-2019 AL 31-MAR-2019

FONDO O PROGRAMA: RECURSOS PROPIOS
 SUB-PROGRAMA: _____
 MONTO DEL DONATIVO OTORGADO \$ 87,301,896.71

ESTADO: NUEVO LEÓN
 MUNICIPIO: MONTERREY
 DEPENDENCIA EJECUTORA: SECRETARIA DE OBRAS PUBLICAS
 FECHA DE ELABORACION DEL REPORTE: 31 DE MARZO DE 2019

Nº DE PROYECTO	UBICACIÓN O LOCALIDAD	NOMBRE Y DESCRIPCIÓN DEL PROYECTO	BENEFICIOS ESPERADOS DEL PROYECTO	FECHA DE INICIO DEL PROYECTO	FECHA DE TÉRMINO DEL PROYECTO	AVANCE FÍSICO	INVERSIÓN						METAS TOTALES			
							APROBADO	MODIFICADO	COMPROM.	DEVENGADO	FACTURADO	PAGADO	UNIDAD DE MEDIDA	APROBADAS	ALCANZADAS	HABITANTES BENEFICIADOS
OP-RP-04/18-IR	COL. LOMA LARGA	REHABILITACION DE EDIFICIOS: 1) ESTANCIA INFANTIL "DALIA CANTU" UBICADO EN CALLE LOMA REDONDA No 1500 EN LA COL. LOMA LARGA; 2) EDIFICIO DE "CENTRO DE TALENTOS" UBICADO EN CALLE ESCOLAPIO Y CALLE DEDIMA EN LA COL. EL PORVENIR, EN EL MUNICIPIO DE MONTERREY, N.L.	REHABILITACION DE DIVERSAS AREAS PRIORITARIAS DEL DIF	2018	2018	50%	\$ 2,904,083.14	\$ 2,904,083.14	\$ 2,787,548.44	\$ 1,441,765.46	\$ 1,441,765.45	\$ 836,264.53				
OP-RP-05/18-IR	COL. GARZA NIETO	REHABILITACION DE EDIFICIO CASA HOGAR "NUEVA ESPERANZA" UBICADA EN CALLE VENUSTIANO CARRANZA No. 2900 ENTRE JUAN B. CEBALLOS E IGNACIO DE COMONFORT EN LA COL. GARZA NIETO, EN EL MUNICIPIO DE MONTERREY, N.L.	REHABILITACION DE DIVERSAS AREAS PRIORITARIAS DEL DIF	2018	2018	64%	\$ 3,100,000.00	\$ 3,100,000.00	\$ 3,049,623.96	\$ 1,587,803.59	\$ 1,587,803.59	\$ 1,587,803.59				
OP-RP-06/18-IR	COL. NUEVO REPUEBLO COL. PRIMAVERA COL. VILLA LAS FUENTES	OBRAS DE RECONSTRUCCIÓN: 1) CONSTRUCCIÓN DE MURO DE CONTENSIÓN EN AV. IGNACIO MORONES PRIETO EN LOS CRUCES CON LAS CALLES JOSE MARIA MORELOS Y CALLE HILARIO MARTINEZ EN LA COL. NUEVO REPUEBLO; 2) REPARACIÓN DE TALUD EN LA AV. REVOLUCIÓN EN EL SENTIDO DE NORTE-SUR EN EL CRUCE DE LA CALLE PUNTA DEL ESTE EN LA COL. PRIMAVERA; Y 3) CONSTRUCCIÓN DE LAVADEROS DE CONCRETO HIDRAULICO EN CALLES PASEO DE LAS FUENTES Y CALLE PASEO DEL AGUA EN LA COL. VILLA LAS FUENTES EN EL MUNICIPIO DE MONTERREY, NUEVO LEÓN.	OBRAS DE RECONSTRUCCION	2018	2018	100%	\$ 1,464,829.53	\$ 1,464,829.53	\$ 1,464,829.53	\$ 1,464,829.53	\$ 1,464,829.53	\$ 1,464,829.53				
OP-RP-07/18-IR	COL. SANTA FE	CONSTRUCCIÓN DE ESTRUCTURA PARA PAVIMENTO ASFALTICO EN LA CALLE SICILIA DE CALLE FLORENCIA A LA AV. CHURUBUSCO, COL. SANTA FE EN EL MUNICIPIO DE MONTERREY, NUEVO LEÓN	CONSTRUCCION DE ESTRUCTURA DE PAVIMENTO	2018	2018	100%	\$ 3,178,072.22	\$ 3,178,072.22	\$ 2,786,238.51	\$ 2,785,333.34	\$ 2,785,333.34	\$ 2,785,333.34				

NOMBRE DEL FONDO RECURSOS PROPIOS 2018
INFORME DE AVANCE FISICO-FINANCIERO
 PERIODO DE 01-ENE-2019 AL 31-MAR-2019

FONDO O PROGRAMA: RECURSOS PROPIOS
 SUB-PROGRAMA: _____
 MONTO DEL DONATIVO OTORGADO \$ 87,301,996.71

ESTADO: NUEVO LEÓN
 MUNICIPIO: MONTERREY
 DEPENDENCIA EJECUTORA: SECRETARIA DE OBRAS PUBLICAS
 FECHA DE ELABORACION DEL REPORTE: 31 DE MARZO DE 2019

Nº DE PROYECTO	UBICACIÓN O LOCALIDAD	NOMBRE Y DESCRIPCIÓN DEL PROYECTO	BENEFICIOS ESPERADOS DEL PROYECTO	FECHA DE INICIO DEL PROYECTO	FECHA DE TÉRMINO DEL PROYECTO	AVANCE FÍSICO	INVERSIÓN						METAS TOTALES			
							APROBADO	MODIFICADO	COMPRON.	DEVENGADO	FACTURADO	PAGADO	UNIDAD DE MEDIDA	APROBADAS	ALCANZADAS	HABITANTES BENEFICIADOS
OP-RP-08/18-IR	COL. BUENOS AIRES COL. VILLA LAS FUENTES COL. CROC	1)REPARACION DE TUBERIA Y REGISTRO PLUVIAL EN CALLE FUNDICION Y CALLE ACERACION EN EL FRACC, BUENOS AIRES. 2)CONSTRUCCION DE PARAPETO DE CONCRETO EN LATERAL DE LA AV. EUGENIO GARZA SADA ENTRE SENDA DE ACAJUAL Y PASEO DEL AGUA EN LA COL. VILLA LAS FUENTES Y 3)REHABILITACION DE CANCHA POLIVALENTE EN CALLE ENRIQUE BACA CEDILLO Y CALLE 7 DE ENERO EN LA COL. CROC, EN EL MUNICIPIO DE MONTERREY, N.L.	REPARACION DE TUBERIA, CONSTRUCCION DE PARAPETO Y REHAB. DE CANCHA	2018	2018	100%	\$ 1,962,000.00	\$ 1,962,000.00	\$ 1,912,981.81	\$ 1,575,707.50	\$ 1,284,490.88	\$ 1,284,490.88				
OP-RP-09/18-IR	COL. CUMBRES	CONSTRUCCION DE CAPTADOR PLUVIAL EN CALLES ALEJANDRO MAGNO Y AV. CONQUISTADORES EN LA COL. CUMBRES, EN EL MUNICIPIO DE MONTERREY, N.L.	CONSTRUCCION DE CAPTADOR PLUVIAL	2018	2018	100%	\$ 900,500.00	\$ 900,500.00	\$ 900,326.24	\$ 733,574.79	\$ 733,574.79	\$ 730,222.99				
OP-RP-01/18-AD	COL. FERROCARRILERA	REPARACION DE SOCAVAZION EN LA VIALIDAD EN EL CRUCE DE PALACIO DE JUSTICIA Y CALLE ANTONIO TRUJILLO EN LA COL. FERROCARRILERA, EN EL MUNICIPIO DE MONTERREY, N.L.	REPARACION DE SOCAVAZION	2018	2018	100%	\$ 320,000.00	\$ 312,096.89	\$ 312,096.89	\$ 312,096.89	\$ 312,096.89	\$ 312,096.89				
OP-RP-02/18-AD	AV. FIDEL VELAZQUEZ	REPARACION DE PUENTE VEHICULAR UBICADO EN LA AV. FIDEL VELAZQUEZ Y AV. RODRIGO GOMEZ, EN EL MUNICIPIO DE MONTERREY, N.L.	REPARACION DE PUENTE	2018	2018	100%	\$ 5,000,000.00	\$ 4,540,144.31	\$ 4,540,144.31	\$ 4,540,144.31	\$ 4,540,144.31	\$ 4,540,144.31				
OP-RP-03/18-AD	COL. AMPL VALLE DEL MIRADOR	REPARACION DE TALUD DEL ARROYO SECO Y CARRIL COL. AMPL VALLE DEL MIRADOR, EN EL MUNICIPIO DE MONTERREY, N.L.	REPARACION DE TALUD	2018	2018	100%	\$ 351,153.70	\$ 351,153.70	\$ 351,153.70	\$ 351,153.70	\$ 351,153.70	\$ 351,153.70				
OP-RP-01/18-CP	CENTRO	MEJORAMIENTO DE DESARROLLOS HABITACIONALES, EN EL MUNICIPIO DE MONTERREY, N.L.	MEJORAMIENTO DE DESARROLLOS HABITACIONALES	2018	2018	100%	\$ 21,000,000.00	\$ 21,000,000.00	\$ 14,228,157.33	\$ 14,228,145.78	\$ 14,228,145.78	\$ 14,228,145.78				
OP-RP-02/18-CP	COL. VISTA HERMOSA	CONSTRUCCION DE PARQUE NORTE AMERICA ENTRE GROENLANDIA Y VENEZUELA, COL. VISTA HERMOSA, EN EL MUNICIPIO DE MONTERREY, N.L.	DESARROLLAR NUEVA INFRAESTRUCTURA RECREATIVA Y DEPORTIVA EN EL MUNICIPIO	2018	2018	86%	\$ 3,800,000.00	\$ 3,800,000.00	\$ 3,589,502.76	\$ 2,838,749.94	\$ 2,648,236.34	\$ 1,863,018.53				

\$ 79,112,840.52 \$ 78,330,117.27 \$ 70,101,546.17 \$ 65,128,766.51 \$ 64,649,036.27 \$ 62,405,094.31

NOMBRE DEL FONDO RECURSOS PROPIOS 2018
INFORME DE AVANCE FISICO-FINANCIERO
 PERIODO DE 01-ENE-2019 AL 31-MAR-2019

FONDO O PROGRAMA: RECURSOS PROPIOS
 SUB-PROGRAMA: _____
 MONTO DEL DONATIVO OTORGADO \$ 87,301,999.71

ESTADO: NUEVO LEÓN
 MUNICIPIO: MONTERREY
 DEPENDENCIA EJECUTORA: SECRETARIA DE OBRAS PUBLICAS
 FECHA DE ELABORACION DEL REPORTE: 31 DE MARZO DE 2019

Nº DE PROYECTO	UBICACIÓN O LOCALIDAD	NOMBRE Y DESCRIPCIÓN DEL PROYECTO	BENEFICIOS ESPERADOS DEL PROYECTO	FECHA DE INICIO DEL PROYECTO	FECHA DE TÉRMINO DEL PROYECTO	AVANCE FÍSICO	INVERSIÓN						METAS TOTALES			
							APROBADO	MODIFICADO	COMPROM.	DEVENGADO	FACTURADO	PAGADO	UNIDAD DE MEDIDA	AFROBADAS	ALCANZADAS	HABITANTES BENEFICIADOS
OP-R23-05/16-CP	COL CARMEN SERDAN	CONSTRUCCION DE PISTA DE ATLETISMO EN MONTERREY 400, EN EL MUNICIPIO DE MONTERREY, EN EL ESTADO DE NUEVO LEON	DESARROLLAR NUEVA INFRAESTRUCTURA RECREATIVA Y DEPORTIVA EN EL MUNICIPIO	2016	2016	99%	\$ 2,428,275.72	\$ 2,428,275.72	\$ 2,428,275.72	\$ 2,428,275.72	\$ 2,428,275.72	\$ 2,428,275.72				
OP-R23-04/16-CP	COL. FIERRO	CONSTRUCCION DE PISTA DE ATLETISMO EN CIUDAD DEPORTIVA, EN EL MUNICIPIO DE MONTERREY, EN EL ESTADO DE NUEVO LEON	DESARROLLAR NUEVA INFRAESTRUCTURA RECREATIVA Y DEPORTIVA EN EL MUNICIPIO	2018	2018	100%	\$ 730,793.86	\$ 730,793.86	\$ 730,793.86	\$ 730,793.86	\$ 730,793.86	\$ 730,793.86				
OP. R23(FORTALECE)02/17-CP	COL. ARCOS DEL SOL ELITE	REHABILITACION DE ESPACIO PÚBLICO PARQUE EL REHILETE UBICADO EN CALLE PRIV. DE LOS PROFESIONISTAS ENTRE DE LOS DEPORTISTAS A 4a. DE RUTEROS EN EL MUNICIPIO DE MONTERREY, EN EL ESTADO DE NUEVO LEON	DESARROLLAR NUEVA INFRAESTRUCTURA RECREATIVA Y DEPORTIVA EN EL MUNICIPIO	2017	2017	100%	\$ 2,826,090.40	\$ 2,826,090.40	\$ 2,826,090.40	\$ 2,826,090.40	\$ 2,826,090.40	\$ 2,826,090.40				
OP. R23(FORTALECE)01/17-CP	COL. FOMERREY 105 COL. SAN BERNABE 10° SECTOR COL. SAN BERNABE, 4° SECTOR	REHABILITACION DE CANCHAS DE FUTBOL EN COL. FOMERREY 105. UNIDAD DEPORTIVA "FOMERREY 113", COL. SAN BERNABE 10° SECTOR Y COL. SAN BERNABE, 4° SECTOR, EN EL MUNICIPIO DE MONTERREY, EN EL ESTADO DE NUEVO LEON	DESARROLLAR NUEVA INFRAESTRUCTURA DEPORTIVA EN EL MUNICIPIO	2017	2017	100%	\$ 53,002.26	\$ 53,002.26	\$ 53,002.26	\$ 53,002.26	\$ 53,002.26	\$ 53,002.26				
OP. R23(FORTALECE)01/17-CP	COL. PABLO A. GONZALEZ COL. CARMEN SERDAN COL. SAN BERNABE	REHABILITACION DE CANCHAS DE FUTBOL EN COL. PABLO A. GONZALEZ, UNIDAD DEPORTIVA "JESUS HINOJOSA" COL. CARMEN SERDAN Y UNIDAD DEPORTIVA "RAUL GONZALEZ", COL. SAN BERNABE, EN EL MUNICIPIO DE MONTERREY, EN EL ESTADO DE NUEVO LEON	DESARROLLAR NUEVA INFRAESTRUCTURA DEPORTIVA EN EL MUNICIPIO	2017	2017	100%	\$ 51,758.87	\$ 51,758.87	\$ 51,758.87	\$ 51,758.87	\$ 51,758.87	\$ 51,758.87				
OP. R23(FORTALECE)01/17-CP	COL. LADERAS DEL DEL MIRADOR COL. VENUSTIANO CARRANZA	REHABILITACION DE CANCHA DE FUTBOL 9, COL. LADERAS DEL MIRADOR Y DOS CANCHAS DE FUTBOL 7 "CIUDAD DEPORTIVA", COL. VENUSTIANO CARRANZA, EN EL MUNICIPIO DE MONTERREY, EN EL ESTADO DE NUEVO LEON	DESARROLLAR NUEVA INFRAESTRUCTURA DEPORTIVA EN EL MUNICIPIO	2017	2017	100%	\$ 50,046.98	\$ 50,046.98	\$ 50,046.98	\$ 50,046.98	\$ 50,046.98	\$ 50,046.98				
OP-R23(PDR)06-17-IR	COL. BUROCRATAS MUNICIPALES	REHABILITACION DE ESPACIOS DEPORTIVOS CANCHA, COL. BUROCRATAS MUNICIPALES, EN EL MUNICIPIO DE MONTERREY, EN EL ESTADO DE NUEVO LEON	DESARROLLAR NUEVA INFRAESTRUCTURA DEPORTIVA EN EL MUNICIPIO	2017	2017	100%	\$ 124,193.69	\$ 124,193.69	\$ 124,193.69	\$ 124,193.69	\$ 124,193.69	\$ 124,193.69				

NOMBRE DEL FONDO RECURSOS PROPIOS 2018
INFORME DE AVANCE FISICO-FINANCIERO
 PERIODO DE 01-ENE-2019 AL 31-MAR-2019


FONDO O PROGRAMA: RECURSOS PROPIOS
 SUB-PROGRAMA: _____
 MONTO DEL DONATIVO OTORGADO \$ 87,301,996.71

ESTADO: NUEVO LEÓN
 MUNICIPIO: MONTERREY
 DEPENDENCIA EJECUTORA: SECRETARIA DE OBRAS PUBLICAS
 FECHA DE ELABORACION DEL REPORTE: 31 DE MARZO DE 2019

Nº DE PROYECTO	UBICACIÓN O LOCALIDAD	NOMBRE Y DESCRIPCIÓN DEL PROYECTO	BENEFICIOS ESPERADOS DEL PROYECTO	FECHA DE INICIO DEL PROYECTO	FECHA DE TÉRMINO DEL PROYECTO	AVANCE FÍSICO	INVERSIÓN						METAS TOTALES			
							APROBADO	MODIFICADO	COMPROM.	DEVENGADO	FACTURADO	PAGADO	UNIDAD DE MEDIDA	APROBADAS	ALCANZADAS	HABITANTES BENEFICIADOS
OP-R33-06/17-IR	COL. PIO X	REHABILITACION DE COMEDOR COMUNITARIO EN CENTRO DE BIENESTAR FAMILIAR PIO DECIMO	COMEDOR 144746	2017	2017	100%	\$ 500,000.00	\$ 393,838.99	\$ 393,838.99	\$ 393,838.99	\$ 349,538.99	\$ 349,538.99				
OP-R33-07/17-IR	LA ALIANZA	CONSTRUCCION DE COMEDOR COMUNITARIO EN EL SECTOR LA ALIANZA TRAZO MAG	COMEDOR 144879	2017	2017	98%	\$ 1,300,800.72	\$ 1,075,103.99	\$ 1,075,103.99	\$ 465,504.97	\$ 1,075,103.99	\$ 465,504.97				
OP-R23(PDR)06-17-IR	COL. BUROCRATAS MUNICIPALES	REHABILITACION DE ESPORTIVOS DEPORTIVOS: CANCHA, COL. BUROCRATAS MUNICIPALES, EN EL MUNICIPIO DE MONTERREY, EN EL ESTADO DE NUEVO LEÓN.	DEPORTIVOS NUEVA INFRAESTRUCTURA DEPORTIVA EN EL MUNICIPIO	2017	2017	100%	\$ 124,193.69	\$ 124,193.69	\$ 124,193.69	\$ 124,193.69	\$ 124,193.69	\$ 124,193.69				

\$ 8,189,156.19 \$ 7,857,298.45 \$ 7,857,298.45 \$ 7,247,699.43 \$ 7,812,998.45 \$ 6,370,799.72

\$ 87,301,996.71 \$ 86,187,415.72 \$ 77,958,843.62 \$ 72,376,465.94 \$ 72,462,034.72 \$ 68,775,894.03



ING. RAFAEL TONCHEZ ESCAMILLA
 DIRECTOR DE PLANEACION DE OBRAS Y CONTRATACION
 DE LA SECRETARIA DE OBRAS PUBLICAS

NOMBRE DEL FONDO FORTAMUN 2018, FONDO DE SEGURIDAD MUNICIPAL 2018 Y RECURSOS PROPIOS
 INFORME DE AVANCE FISICO-FINANCIERO
 PERIODO DE 01-ENE-2019 AL 31-MAR-2019


FONDO O PROGRAMA: FORTAMUN 2018, FORTAMUN 2018, FDO-SEG-MCIPAL 2018 Y RP
 SUB-PROGRAMA:
 MONTO DEL DONATIVO OTORGADO \$ 158,457,685.36

ESTADO: NUEVO LEÓN
 MUNICIPIO: MONTERREY
 DEPENDENCIA EJECUTORA: SECRETARIA DE OBRAS PUBLICAS
 FECHA DE ELABORACION DEL REPORTE: 31 DE MARZO DEL 2019

Nº DE PROYECTO	UBICACIÓN O LOCALIDAD	NOMBRE Y DESCRIPCIÓN DEL PROYECTO	BENEFICIOS ESPERADOS DEL PROYECTO	FECHA DE INICIO DEL PROYECTO	FECHA DE TÉRMINO DEL PROYECTO	AVANCE FÍSICO	TIPO DE RECURSO	INVERSIÓN						METAS TOTALES			
								APROBADO	MODIFICADO	COMPROM.	DEVENGADO	FACTURADO	PAGADO	UNIDAD DE MEDIDA	APROBADAS	ALCANZADAS	HABITANTES BENEFICIADOS
OP-FORTAMUNDF-01/18-AD	COL DEL NORTE	AMPLIACION DE EDIFICIO DE POLICIA "C4" QUE SE UBICA EN EL AREA DEL PARQUE ALAMEY, CALLE LADRON DE GUEVARA Y CALLE ARISTA EN LA COL. DEL NORTE, EN EL MUNICIPIO DE MONTERREY, N.L.	AMPLIACION DE EDIFICIO	2018	2018	99%	FDO-SEG-MCIPAL 2018	15,119,228.88	15,119,228.88	15,119,228.88	15,119,228.88	15,119,228.88	15,119,228.88				
							FORTAMUN 2018	35,278,200.73	35,278,200.73	35,278,200.73	35,278,200.73	35,278,200.73	35,278,200.73				
							FORTAMUN 2019	13,060,255.67	13,060,255.67	13,060,255.67	-	-	-				
OP-FORTAMUNDF-01/18-CP	COL INDUSTRIAL	ADECUACION DE EDIFICIO PARA LA CONSTRUCCION DE "LA ACADEMIA DE POLICIA" QUE SE UBICARA EN LA ANTIGUA ESTACION DE FERROCARRIL EN CALLE MIGUEL NIETO EN LA COL. INDUSTRIAL, EN MTY, N.L.	ADECUACION DE EDIFICIO	2018	2018	84%	RP	27,717,606.29	27,717,606.29	27,717,606.29	27,717,606.29	27,717,606.29	27,717,606.29				
							FORTAMUN 2018	21,847,427.08	21,847,427.08	21,847,427.08	21,847,427.08	21,847,427.08	21,847,427.08				
							FORTAMUN 2019	45,434,866.71	45,434,866.71	42,826,987.58	3,042,836.10	3,042,836.10	3,042,836.10				

FDO-SEG-MCIPAL 2018	\$ 15,119,228.88	\$ 15,119,228.88	\$ 15,119,228.88	\$ 15,119,228.88	\$ 15,119,228.88	\$ 15,119,228.88
FORTAMUN 2018	\$ 57,125,627.81	\$ 57,125,627.81	\$ 57,125,627.81	\$ 57,125,627.81	\$ 57,125,627.81	\$ 57,125,627.81
FORTAMUN 2019	\$ 58,465,222.38	\$ 58,465,222.38	\$ 55,887,243.25	\$ 3,042,836.10	\$ 3,042,836.10	\$ 3,042,836.10
RP	\$ 27,717,606.29	\$ 27,717,606.29	\$ 27,717,606.29	\$ 27,717,606.29	\$ 27,717,606.29	\$ 27,717,606.29

\$ 158,457,685.36 \$ 158,457,685.36 \$ 155,849,706.23 \$ 103,005,299.08 \$ 103,005,299.08 \$ 103,005,299.08



ING. RAFAEL TONCHEZ ESCAMILLA
 DIRECTOR DE PLANEACION DE OBRAS Y CONTRATACION
 DE LA SECRETARIA DE OBRAS PUBLICAS

III - Anexos

i).- Informes de Avance Físico Financieros de Recursos Estatales

RECURSOS ESTATALES
INFORME DE AVANCE FISICO-FINANCIERO
 PERIODO DE 01-ENE-2019 AL 31-MAR-2019

FONDO O PROGRAMA: RECURSOS ESTATALES
 SUB-PROGRAMA: _____
 MONTO DEL DONATIVO AUTORIZADO: \$ 94,000,000.00
 IMPORTE MINISTRADO: \$ 43,200,000.00

ESTADO: NUEVO LEÓN
 MUNICIPIO: MONTERREY
 DEPENDENCIA EJECUTORA: SECRETARIA DE OBRAS PUBLICAS
 FECHA DE ELABORACION DEL REPORTE: 31 DE MARZO DEL 2019

Nº DE PROYECTO	UBICACION O LOCALIDAD	NOMBRE Y DESCRIPCIÓN DEL PROYECTO	BENEFICIOS ESPERADOS DEL PROYECTO	FECHA DE INICIO DEL PROYECTO	FECHA DE TERMINO DEL PROYECTO	AVANCE FISICO	INVERSION						METAS TOTALES			
							APROBADO	MODIFICADO	COMPROM.	DEVENGADO	FACTURADO	PAGADO	UNIDAD DE MEDIDA	APROBADAS	ALCANZADAS	HABITANTES BENEFICIADOS
OP-RE-01/15-CP		REHABILITACION DE PAVIMENTO ASFALTICO EN LA AV. JOSE A. CONCHELLO, ENTRE AV. FELIX U. GOMEZ Y CONSTITUCION, EN EL MUNICIPIO DE MONTERREY, N.L.				100%	\$ 28,797,107.35	\$ 14,732,901.95	\$ 14,732,901.95	\$ 14,732,901.95	\$ 14,732,901.95	\$ 14,732,901.95	M2	56,000	36,000	
OP-RE-02/15-CP		RECARPETEO DE AV. CALZADA SAN PEDRO, ENTRE LA AV. LIC. GUSTAVO DIAZ ORDAZ Y BLVD. ANTONIO L. RODRIGUEZ, EN MONTERREY, N.L.				100%	\$ 10,815,943.70	\$ 3,195,422.83	\$ 3,195,422.83	\$ 3,195,422.83	\$ 3,195,422.83	\$ 3,195,422.83	M2	23,980	10,400	
OP-RE-03/15-CP		REHABILITACION DE PAVIMENTO ASFALTICO EN LA AV. PUERTA DEL SOL ENTRE AV. RAUL RANGEL FRIAS Y LA AV. INSURGENTES, EN EL MUNICIPIO DE MONTERREY, N.L.				100%	\$ 21,783,032.28	\$ 7,290,079.41	\$ 7,290,079.41	\$ 7,290,079.41	\$ 7,290,079.41	\$ 7,290,079.41	M2	52,500	45,421	
OP-RE-04/15-CP		REHABILITACION DE PAVIMENTO ASFALTICO EN LA AV. ALFONSO REYES, ENTRE AV. EUGENIO GARZA SADA Y LA AV. REVOLUCION, EN EL MUNICIPIO DE MONTERREY, N.L.				100%	\$ 13,355,188.43	\$ 3,963,947.19	\$ 3,963,947.19	\$ 3,963,947.19	\$ 3,963,947.19	\$ 3,963,947.19	M2	31,154	21,600	
OP-RE-05/15-CP		REHABILITACION DE PAVIMENTO ASFALTICO EN DIVERSAS CALLES DE LA COL. VILLA DEL RIO, EN EL MUNICIPIO DE MONTERREY, N.L.				100%	\$ 10,177,988.16	\$ 8,358,554.90	\$ 8,358,554.90	\$ 7,941,545.70	\$ 7,941,545.70	\$ 7,941,545.70	M2	30,860	25,484	
OP-RE-06/15-CP		REHABILITACION DE PAVIMENTO ASFALTICO EN DIVERSAS CALLES DE LA COL. VALLE DEL HUAJUICO, EN EL MUNICIPIO DE MONTERREY, N.L.				100%	\$ 4,209,402.01	\$ 4,184,645.08	\$ 4,184,645.08	\$ 4,184,645.08	\$ 4,184,645.08	\$ 3,777,742.66	M2	10,561	11,676	
OP-RE-07/15-CP		REHABILITACION DE PAVIMENTO ASFALTICO EN DIVERSAS CALLES DE LA COL. VALLE DE CHAPULTEPEC, EN EL MUNICIPIO DE MONTERREY, N.L.				25%	\$ 4,861,338.38	\$ 2,286,183.65	\$ 2,286,183.65	\$ 2,285,348.75	\$ 2,285,348.75	\$ 2,285,348.75	M2	12,795	2,957	RESCINDIDO
							\$94,000,000.31	\$44,011,735.01	\$44,011,735.01	\$43,593,890.91	\$43,593,890.91	\$43,186,988.49				


 ING. RAFAEL TONCHEZ ESCAMILLA
 DIRECTOR DE PLANEACION DE OBRAS Y CONTRATACION
 DE LA SECRETARIA DE OBRAS PUBLICAS

NOMBRE DEL FONDO PARA PROYECTOS DE INFRAESTRUCTURA MUNICIPAL "ESTATAL" 2017
INFORME DE AVANCE FISICO-FINANCIERO
 PERIODO DE 01-ENE-2019 AL 31-MAR-2019

FONDO O PROGRAMA: PROYECTOS DE INF-MCIPAL "ESTATAL"
 SUB-PROGRAMA: _____
 MONTO DEL DONATIVO OTORGADO \$ 64,533,062.08

ESTADO: NUEVO LEÓN
 MUNICIPIO: MONTERREY
 DEPENDENCIA EJECUTORA: SECRETARIA DE OBRAS PUBLICAS
 FECHA DE ELABORACION DEL REPORTE: 31 DE MARZO DEL 2019

Nº DE PROYECTO	UBICACIÓN O LOCALIDAD	NOMBRE Y DESCRIPCIÓN DEL PROYECTO	BENEFICIOS ESPERADOS DEL PROYECTO	FECHA DE INICIO DEL PROYECTO	FECHA DE TÉRMINO DEL PROYECTO	AVANCE FÍSICO	INVERSIÓN						METAS TOTALES			
							APROBADO	MODIFICADO	COMPROM.	DEVENGADO	FACTURADO	PAGADO	UNIDAD DE MEDIDA	APROBADAS	ALCANZADAS	HABITANTES BENEFICIADOS
OP-RE-FPIM-01/18-IR		ADECUACION VIAL EN LA CALLE EMILIO CARRANZA ENTRE CALLE HIDALGO Y OCAMPO Y ADECUACION DE BAHIA EN CALLE ERIDIANO ENTRE CALLE ORION Y PRIV. ORION, COL. CONTRY, EN EL MUNICIPIO DE MONTERREY, N.L.	DESARROLLAR ADECUACIONES VIALES QUE MEJOREN EL FLUJO VEHICULAR OPTIMIZANDO TIEMPOS DE TRASLADO	2018	2018	65%	\$ 2,810,248.33	\$ 2,810,248.33	\$ 2,749,986.78	\$ 824,996.02	\$ 824,996.02	\$ 824,996.02				COMUNIDAD EN GENERAL
OP-RE-FPIM-02/18-IR		ADECUACIONES VIALES: 1) ADECUACION EN VUELTA IZQUIERDA EN LA AV. CHAPULTEPEC Y CALLE JOSE M. POWELS; 2) ADECUACION EN CAMELLON EN LA AV. JUNCO DE LA VEGA ENTRE CALLE PLAYA HORNOS Y VALLE PRIMAVERA; 3) ADECUACION DE CAMELLON EN LA AV. ESTRELLAS DE AV. ALFONSO REYES A CALLE ARGOS, EN EL MUNICIPIO DE MONTERREY, N.L.	DESARROLLAR ADECUACIONES VIALES QUE MEJOREN EL FLUJO VEHICULAR OPTIMIZANDO TIEMPOS DE TRASLADO	2018	2018	90%	\$ 3,220,826.42	\$ 3,220,826.42	\$ 3,184,652.10	\$ 2,405,980.32	\$ 2,405,980.32	\$ 2,405,980.32				COMUNIDAD EN GENERAL
OP-RE-FPIM-01/18-CP		ADECUACION Y SEMAFORIZACION EN LA INTERSECCION AV. LUIS DONALDO COLOSIO CON CALLE OCASO, EN EL MUNICIPIO DE MONTERREY, N.L.	DESARROLLAR ADECUACIONES VIALES QUE MEJOREN EL FLUJO VEHICULAR OPTIMIZANDO TIEMPOS DE TRASLADO	2017	2017	99%	\$ 7,679,269.99	\$ 7,679,269.99	\$ 7,555,813.58	\$ 3,895,082.11	\$ 3,895,082.11	\$ 2,266,744.06				COMUNIDAD EN GENERAL
OP-RE-FPIM-02/18-CP		ADECUACIÓN Y SEMAFORIZACIÓN EN INTERSECCIÓN AV. AZTLAN CON ESQUISTOS, MUNICIPIO DE MONTERREY, N.L.	DESARROLLAR ADECUACIONES VIALES QUE MEJOREN EL FLUJO VEHICULAR OPTIMIZANDO TIEMPOS DE TRASLADO	2017	2017	100%	\$ 7,000,000.00	\$ 7,000,000.00	\$ 6,965,791.78	\$ 6,965,791.77	\$ 6,965,791.77	\$ 6,965,791.77				COMUNIDAD EN GENERAL
OP-RE-FPIM-03/18-IR		ADECUACIONES VIALES: 1) ADECUACION DE CARRIL DE ALMACENAMIENTO EN RETORNO AV. LÁZARO CÁRDENAS EN SU CRUCE CON PEDRO RMZ. VELAZQUEZ, 2) ADECUACION DE CARRILES EN AV. REVOLUCION CON LATERAL DE CONSTITUCION Y 3) ADECUACION EN CARRIL LATERAL DE AV. IGNACIO MORONES PRIETO CON GUSTAVO M. GARZA, EN EL MUNICIPIO DE MONTERREY, N.L.	DESARROLLAR ADECUACIONES VIALES QUE MEJOREN EL FLUJO VEHICULAR OPTIMIZANDO TIEMPOS DE TRASLADO	2017	2017	37%	\$ 3,343,863.06	\$ 3,343,863.06	\$ 3,118,885.72	\$ 935,665.71	\$ 935,665.71	\$ 935,665.71				COMUNIDAD EN GENERAL

NOMBRE DEL FONDO PARA PROYECTOS DE INFRAESTRUCTURA MUNICIPAL "ESTATAL" 2017
INFORME DE AVANCE FISICO-FINANCIERO
 PERIODO DE 01-ENE-2019 AL 31-MAR-2019

FONDO O PROGRAMA: PROYECTOS DE INF-MCIPAL "ESTATAL"
 SUB-PROGRAMA:
 MONTO DEL DONATIVO OTORGADO \$ 64,533,062.08

ESTADO: NUEVO LEÓN
 MUNICIPIO: MONTERREY
 DEPENDENCIA EJECUTORA: SECRETARIA DE OBRAS PUBLICAS
 FECHA DE ELABORACION DEL REPORTE: 31 DE MARZO DEL 2019

Nº DE PROYECTO	UBICACIÓN O LOCALIDAD	NOMBRE Y DESCRIPCIÓN DEL PROYECTO	BENEFICIOS ESPERADOS DEL PROYECTO	FECHA DE INICIO DEL PROYECTO	FECHA DE TÉRMINO DEL PROYECTO	AVANCE FÍSICO	INVERSIÓN						METAS TOTALES			
							APROBADO	MODIFICADO	COMPROM.	DEVENGADO	FACTURADO	PAGADO	UNIDAD DE MEDIDA	APROBADAS	ALCANZADAS	HABITANTES BENEFICIADOS
OP-RE-FPIM-05/18-CP		CONSTRUCCION DE PASO PEATONAL UBICADO EN LA CALLE MODESTO ARREOLA Y CALLE EMILIO CARRANZA EN LA ZONA CENTRO, EN EL MUNICIPIO DE MONTERREY, N.L.	DESARROLLAR ADECUACIONES VIALES QUE MEJOREN EL FLUJO VEHICULAR OPTIMIZANDO TIEMPOS DE TRASLADO	2017	2017	27%	\$ 4,889,967.51	\$ 4,889,967.51	\$ 4,889,967.51	\$ -1,466,990.25	\$ 1,466,990.25	\$ 1,466,990.25				COMUNIDAD EN GENERAL
		ADECUACIÓN VIAL EN INTERSECCIÓN AV. SIMON BOLIVAR CON AV. LEONES, MUNICIPIO DE MONTERREY, N.L.	DESARROLLAR ADECUACIONES VIALES QUE MEJOREN EL FLUJO VEHICULAR OPTIMIZANDO TIEMPOS DE TRASLADO	2017	2017											COMUNIDAD EN GENERAL
		REHABILITACIÓN DE BANQUETAS Y RAMPAS EN PRINCIPALES EN CALLES DEL PRIMER CUADRO DE LA CIUDAD, MUNICIPIO DE MONTERREY, N.L.	REHABILITACION DE BANQUETAS Y RAMPAS PARA FACILITAR EL ACCESO	2017	2017		\$ 35,588,886.77	\$ 35,588,886.77	\$ -	\$ -	\$ -	\$ -				COMUNIDAD EN GENERAL
		ADECUACIÓN VIAL, MUNICIPIO DE MONTERREY, N.L.	DESARROLLAR ADECUACIONES VIALES QUE MEJOREN EL FLUJO VEHICULAR OPTIMIZANDO TIEMPOS DE TRASLADO	2017	2017											COMUNIDAD EN GENERAL
							\$ 64,533,062.08	\$ 64,533,062.08	\$ 28,465,297.47	\$ 16,494,506.18	\$ 16,494,506.18	\$ 14,866,168.15				


 ING. RAFAEL TONCHEZ ESCAMILLA
 DIRECTOR DE PLANEACION DE OBRAS Y CONTRATACION
 DE LA SECRETARIA DE OBRAS PUBLICAS


NOMBRE DEL FONDO PARA PROYECTOS DE FONDO DESCENTRALIZADOS "ESTATAL" 2017
INFORME DE AVANCE FISICO-FINANCIERO
 PERIODO DE 01-ENE-2019 AL 31-MAR-2019

FONDO O PROGRAMA: FONDO DESCENTRALIZADOS
 SUB-PROGRAMA: _____
 MONTO DEL DONATIVO OTORGADO: \$ 56,717,216.22

ESTADO: NUEVO LEÓN
 MUNICIPIO: MONTERREY
 DEPENDENCIA EJECUTORA: SECRETARIA DE OBRAS PUBLICAS
 FECHA DE ELABORACION DEL REPORTE: 31 DE MARZO DEL 2019

Nº DE PROYECTO	UBICACIÓN O LOCALIDAD	NOMBRE Y DESCRIPCIÓN DEL PROYECTO	BENEFICIOS ESPERADOS DEL PROYECTO	FECHA DE INICIO DEL PROYECTO	FECHA DE TÉRMINO DEL PROYECTO	AVANCE FÍSICO	INVERSIÓN						METAS TOTALES			
							APROBADO	MODIFICADO	COMPROM.	DEVENGADO	FACTURADO	PAGADO	UNIDAD DE MEDIDA	APROBADAS	ALCANZADAS	HABITANTES BENEFICIADOS
		ADECUACIÓN DE CAMELLÓN Y SEPARADOR CENTRAL EN AV. JULIO A. ROCA ENTRE ESQUISTOS Y FLORES MAGÓN, MUNICIPIO DE MONTERREY, N.L.	DESARROLLAR ADECUACIONES VIALES QUE MEJOREN EL FLUJO VEHICULAR OPTIMIZANDO TIEMPOS DE TRASLADO	2017	2017		\$ 3,209,368.32	\$ 3,209,368.32	\$ -	\$ -	\$ -	\$ -				COMUNIDAD EN GENERAL
OP-RE-FD-01/18-IR		ADECUACION VIAL EN CALLE ESCOBEDO ENTRE HIDALGO Y OCAMPO, MUNICIPIO DE MONTERREY, N.L.	DESARROLLAR ADECUACIONES VIALES QUE MEJOREN EL FLUJO VEHICULAR OPTIMIZANDO TIEMPOS DE TRASLADO	2017	2017	70%	\$ 3,850,517.98	\$ 3,850,517.98	\$ 2,929,870.39	\$ 2,387,878.75	\$ 2,387,878.75	\$ 2,387,878.75				COMUNIDAD EN GENERAL
		VIALIDADES REGIAS 2 ETAPA Y EN TU COLONIA	DESARROLLAR ADECUACIONES VIALES QUE MEJOREN EL FLUJO VEHICULAR OPTIMIZANDO TIEMPOS DE TRASLADO	2017	2017		\$ 49,657,329.92	\$ 49,657,329.92	\$ 49,657,329.92	\$ 26,314,616.47	\$ 26,314,616.47	\$ 26,314,616.47				COMUNIDAD EN GENERAL

\$ 56,717,216.22 \$ 56,717,216.22 \$ 52,587,200.31 \$ 28,702,495.22 \$ 28,702,495.22 \$ 28,702,495.22

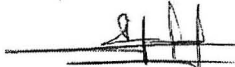

ING. RAFAEL TONCHEZ ESCAMILLA
 DIRECTOR DE PLANEACION DE OBRAS Y CONTRATACION
 DE LA SECRETARIA DE OBRAS PUBLICAS

RECURSOS ESTATALES
INFORME DE AVANCE FISICO-FINANCIERO
 PERIODO DE 01-ENE-2019 AL 31-MAR-2019
 CIERRE

FONDO O PROGRAMA: FONDOS DESCENTRALIZADOS PARA FINES ESPECIFICOS (AMPLIACION)
 SUB-PROGRAMA:
 MONTO DEL DONATIVO OTORGADO: \$ 21,557,611.87

ESTADO: NUEVO LEÓN
 MUNICIPIO: MONTERREY
 DEPENDENCIA EJECUTORA: SECRETARIA DE OBRAS PUBLICAS
 FECHA DE ELABORACION DEL REPORTE: 30 DE JUNIO DEL 2018

Nº DE PROYECTO	UBICACION O LOCALIDAD	NOMBRE Y DESCRIPCIÓN DEL PROYECTO	BENEFICIOS ESPERADOS DEL PROYECTO	FECHA DE INICIO DEL PROYECTO	FECHA DE TERMINO DEL PROYECTO	AVANCE FISICO	INVERSION						METAS TOTALES			
							APROBADO	MODIFICADO	COMPROM.	DEVENGADO	FACTURADO	PAGADO	UNIDAD DE MEDIDA	APROBADAS	ALCANZADAS	HABITANTES BENEFICIADOS
OP-RE-01/15-CP		REHABILITACION DE PAVIMENTO ASFALTICO EN LA AV. JOSE A. CONCHELLO, ENTRE AV. FELIX U. GOMEZ Y CONSTITUCION, EN EL MUNICIPIO DE MONTERREY, N.L.	IMPORTE PARA CUBRIR PAGOS PENDIENTES A ESTAS OBRAS DEBIDO A QUE EL ESTADO NO MINISTRO EL TOTAL APROBADO DE 94M EN EL 2015			100%	\$ 3,086,248.43	\$ 3,086,248.43	\$ 3,086,248.43	\$ 3,086,248.43	\$ 3,086,248.43	\$ 3,086,248.43	M2	56,000	36,000	
OP-RE-02/15-CP		RECARPETEO DE AV. CALZADA SAN PEDRO, ENTRE LA AV LIC. GUSTAVO DIAZ ORDAZ Y BLVD. ANTONIO L. RODRIGUEZ, EN MONTERREY, N.L.				100%	\$ 2,366,174.43	\$ 2,366,174.43	\$ 2,366,174.43	\$ 2,366,174.43	\$ 2,366,174.43	\$ 2,366,174.43	M2	23,980	10,400	
OP-RE-03/15-CP		REHABILITACION DE PAVIMENTO ASFALTICO EN LA AV. PUERTA DEL SOL ENTRE AV. RAUL RANGEL FRIAS Y LA AV. INSURGENTES, EN EL MUNICIPIO DE MONTERREY, N.L.				100%	\$ 9,607,792.11	\$ 9,607,792.11	\$ 9,607,792.11	\$ 9,607,792.11	\$ 9,607,792.11	\$ 9,607,792.11	M2	52,500	45,421	
OP-RE-04/15-CP		REHABILITACION DE PAVIMENTO ASFALTICO EN LA AV. ALFONSO REYES, ENTRE AV. EUGENIO GARZA SADA Y LA AV. REVOLUCION, EN EL MUNICIPIO DE MONTERREY, N.L.				100%	\$ 6,478,848.64	\$ 6,478,848.64	\$ 6,478,848.64	\$ 6,478,848.64	\$ 6,478,848.64	\$ 6,478,848.64	M2	31,154	21,600	
ECONOMIA							\$ 18,548.26	\$ 18,548.26								
							\$ 21,557,611.87	\$ 21,557,611.87	\$ 21,539,063.61	\$ 21,539,063.61	\$ 21,539,063.61	\$ 21,539,063.61				


 ING. RAFAEL TONCHEZ ESCAMILLA
 DIRECTOR DE PLANEACION DE OBRAS Y CONTRATACION
 DE LA SECRETARIA DE OBRAS PUBLICAS

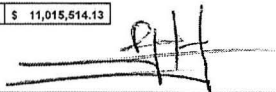
NOMBRE DEL FONDO RECURSOS ESTATALES FONDO DE INFRAESTRUCTURA MUNICIPAL 2018
INFORME DE AVANCE FISICO-FINANCIERO
 PERIODO DE 01-ENE-2019 AL 31-MAR-2019

FONDO O PROGRAMA: FONDO DE INFRAESTRUCTURA MCIPAL.
 SUB-PROGRAMA: _____
 MONTO DEL DONATIVO OTORGADO \$ 40,760,552.00

ESTADO: NUEVO LEÓN
 MUNICIPIO: MONTERREY
 DEPENDENCIA EJECUTORA: SECRETARIA DE OBRAS PUBLICAS
 FECHA DE ELABORACION DEL REPORTE: 31 DE MARZO DE 2019

Nº DE PROYECTO	UBICACIÓN O LOCALIDAD	NOMBRE Y DESCRIPCIÓN DEL PROYECTO	BENEFICIOS ESPERADOS DEL PROYECTO	FECHA DE INICIO DEL PROYECTO	FECHA DE TÉRMINO DEL PROYECTO	AVANCE FÍSICO	INVERSIÓN						METAS TOTALES			
							APROBADO	MODIFICADO	COMPROM.	DEVENGADO	FACTURADO	PAGADO	UNIDAD DE MEDIDA	APROBADAS	ALCANZADAS	HABITANTES BENEFICIADOS
OP-RP-09/18-CP	LAZARO CARDENAS	ADECUACION VIAL DE AMPLIACION DE VIALIDAD DE VUELTA DERECHA DE LA AV. LAZARO CARDENAS EN EL CRUCE CON AV. EUGENIO GARZA SADA HACIA EL SUR, EN EL MUNICIPIO DE MONTERREY, N.L.	AMPLIACION DE VIALIDAD	2018	2018	65%	22,570,848.00	22,570,848.00	18,745,484.97	3,523,839.73	3,523,839.73	3,523,839.73				
OP-RE-FPIM-03/18-CP	COL. CARMEN SERDAN	REHABILITACION DE PARQUE MONTERREY 400, UBICADO EN LA CALLE RODRIGO GOMEZ Y ALMAZAN, EN LA COL. CARMEN SERDAN, EN EL MUNICIPIO DE MONTERREY, N.L.	REHABILITACION DE PARQUE	2018	2018	100%	7,000,000.00	7,000,000.00	6,788,100.42	2,035,830.12	2,035,830.12	2,035,830.12				
OP-RE-FPIM-04/18-CP	CALLE NO REELECCION	CONSTRUCCION DE PARQUE PUBLICO LINEAL, UBICADO EN LA CALLE NO REELECCION DE ESTACION PEON A LA CALLE JAGUAR, EN LE MUNICIPIO DE MONTERREY, N.L.	REHABILITACION DE PARQUE	2018	2018	67%	11,189,704.00	11,189,704.00	10,757,093.95	7,370,838.96	7,370,838.96	5,455,844.28				

\$ 40,760,552.00
\$ 40,760,552.00
\$ 36,288,679.34
\$ 12,930,508.81
\$ 12,930,508.81
\$ 11,015,514.13



ING. RAFAEL TONCHEZ ESCAMILLA
 DIRECTOR DE PLANEACION DE OBRAS Y CONTRATACION
 DE LA SECRETARIA DE OBRAS PUBLICAS


NOMBRE DEL FONDO RECURSOS ESTATALES FONDOS DESCENTRALIZADOS 2018
INFORME DE AVANCE FISICO-FINANCIERO
 PERIODO DE 01-ENE-2019 AL 31-MAR-2019

FONDO O PROGRAMA: FONDOS DESCENTRALIZADOS
 SUB-PROGRAMA: _____
 MONTO DEL DONATIVO OTORGADO \$ 47,500,000.00

ESTADO: NUEVO LEÓN
 MUNICIPIO: MONTERREY
 DEPENDENCIA EJECUTORA: SECRETARIA DE OBRAS PUBLICAS
 FECHA DE ELABORACION DEL REPORTE: 31 DE MARZO DE 2019

Nº DE PROYECTO	UBICACION O LOCALIDAD	NOMBRE Y DESCRIPCIÓN DEL PROYECTO	BENEFICIOS ESPERADOS DEL PROYECTO	FECHA DE INICIO DEL PROYECTO	FECHA DE TÉRMINO DEL PROYECTO	AVANCE FISICO	INVERSION						METAS TOTALES			
							APROBADO	MODIFICADO	COMPROM.	DEVENGADO	FACTURADO	PAGADO	UNIDAD DE MEDIDA	APROBADAS	ALCANZADAS	HABITANTES BENEFICIADOS
OP-RP-03/18-CP	CAMINO AL DIENTE	CONSTRUCCION DE HABILITACION DE VIALIDAD DE ENLACE DEL CAMINO AL DIENTE A LA CARRETERA NACIONAL, EN MTY, N.L.	CONSTRUCCION Y HABILITACION DE VIALIDAD	2018	2018	99%	1,500,000.00	1,500,000.00	1,450,631.43	1,450,631.43	300,792.44	300,792.44				
OP-RP-04/18-CP	CARRETERA NACIONAL	AMPLIACION DE CUARTO CARRIL EN LA CARRETERA NACIONAL DE NORTE A SUR DE LA COL. SATELITE A LA COL. ESTANZUELA, EN EL MUNICIPIO DE MONTERREY, N.L.	AMPLIACION DE CARRIL	2018	2018	95%	35,285,810.00	35,285,810.00	34,666,501.88	26,323,923.90	28,323,923.90	15,722,535.89				
OP-RE-FD-02/18-IR	GARZA SADA	ADECUACION VIAL DE VUELTA IZQUIERDA EN LA AV. EUGENIO GARZA SADA Y AV. ALFONSO REYES, EN EL MUNICIPIO DE MONTERREY, N.L.	ADECUACION VIAL	2018	2018	70%	2,800,000.00	2,800,000.00	2,665,926.20	799,777.86	799,777.86	799,777.86				
OP-RE-FD-03/18-IR	AV. PABLO GONZALEZ GARZA	ADECUACION VIAL Y SEMAFORIZACION EN LA AV. PABLO GONZALEZ GARZA Y AV. SAN JERONIMO, EN EL MUNICIPIO DE MONTERREY, N.L.	ADECUACION VIAL	2018	2018	60%	2,500,000.00	2,500,000.00	1,921,850.67	576,555.19	576,555.19	576,555.19				
OP-RE-FD-01/18-CP	VALLE DE INFONAVIT 4º SECTOR	REHABILITACION DE PARQUE UBICADO EN LAS CALLES NOGAL, PANDORA, YASO Y FEDRA EN LA COL. VALLE DE INFONAVIT 4TO. SECTOR, EN EL MUNICIPIO DE MONTERREY, N.L.	REHABILITACION DE PARQUE	2018	2018	18%	5,414,190.00	5,414,190.00	5,349,079.01	1,604,723.70	1,604,723.70	1,604,723.70				

\$ 47,500,000.00 \$ 47,500,000.00 \$ 46,053,989.19 \$ 30,755,612.08 \$ 29,605,773.09 \$ 19,004,385.08


 ING. RAFAEL TONCHEZ ESCAMILLA
 DIRECTOR DE PLANEACION DE OBRAS Y CONTRATACION
 DE LA SECRETARIA DE OBRAS PUBLICAS

III - Anexos

j).- Informe de Avance Físico Financiero de Programa Vialidades Regias

NOMBRE DEL FONDO O PROGRAMA VIALIDADES REGIAS.-REHABILITACION INTEGRAL DE LA SUPERFICIE DE RODAMIENTO EN CALLES Y AVENIDAS 2017
INFORME DE AVANCE FISICO-FINANCIERO
 PERIODO DE 01-ENE-2019 AL 31-MAR-2019
CIERRE

FONDO O PROGRAMA: VIALIDADES REGIAS
 SUB-PROGRAMA: _____
 MONTO DEL DONATIVO OTORGADO: \$ 190,463,449.69

ESTADO: NUEVO LEÓN
 MUNICIPIO: MONTERREY
 DEPENDENCIA EJECUTORA: SECRETARIA DE OBRAS PUBLICAS
 FECHA DE ELABORACION DEL REPORTE: 31 DE MARZO DE 2019

RECURSO	UBICACION O LOCALIDAD	NOMBRE Y DESCRIPCIÓN DEL PROYECTO	BENEFICIOS ESPERADOS DEL PROYECTO	FECHA DE INICIO DEL PROYECTO	FECHA DE TÉRMINO DEL PROYECTO	AVANCE FÍSICO	INVERSIÓN						METAS TOTALES			
							APROBADO	MODIFICADO	COMPROM.	DEVENGADO	FACTURADO	PAGADO	UNIDAD DE MEDIDA	APROBADAS	ALCANZADAS	HABITANTES BENEFICIADOS
RECURSOS PROPIOS		REHABILITACION INTEGRAL DE LA SUPERFICIE DE RODAMIENTO EN CALLES Y AVENIDAS	MEJORAMIENTO EN LA SUPERFICIE DE RODAMIENTO OBTENIENDO UNA VIALIDAD MAS SEGURA Y DURADERA	2018	2018	100%	\$ 199,463,449.69	\$ 199,463,449.69	\$ 199,463,449.69	\$ 199,463,449.69	\$ 199,463,449.69	\$ 199,463,449.69				
							\$ 199,463,449.69	\$ 199,463,449.69	\$ 199,463,449.69	\$ 199,463,449.69	\$ 199,463,449.69	\$ 199,463,449.69				



ING. RAFAEL TONCHEZ ESCAMILLA
 DIRECTOR DE PLANEACION DE OBRAS Y CONTRATACION
 DE LA SECRETARIA DE OBRAS PUBLICAS

NOMBRE DEL FONDO O PROGRAMA VIALIDADES REGIAS.-REHABILITACION INTEGRAL DE LA SUPERFICIE DE RODAMIENTO EN CALLES Y AVENIDAS 2017
INFORME DE AVANCE FISICO-FINANCIERO
 PERIODO DE 01-ENE-2019 AL 31-MAR-2019
 CIERRE

FONDO O PROGRAMA: VIALIDADES REGIAS 2017
 SUB-PROGRAMA: _____
 MONTO DEL DONATIVO OTORGADO: \$ 87,426,911.77

ESTADO: NUEVO LEÓN
 MUNICIPIO: MONTERREY
 DEPENDENCIA EJECUTORA: SECRETARIA DE OBRAS PUBLICAS
 FECHA DE ELABORACION DEL REPORTE: 31 DE MARZO DEL 2019

RECURSO	UBICACIÓN O LOCALIDAD	NOMBRE Y DESCRIPCIÓN DEL PROYECTO	BENEFICIOS ESPERADOS DEL PROYECTO	FECHA DE INICIO DEL PROYECTO	FECHA DE TÉRMINO DEL PROYECTO	AVANCE FÍSICO	INVERSIÓN						METAS TOTALES			
							APROBADO	MODIFICADO	COMPROM.	DEVENGADO	FACTURADO	PAGADO	UNIDAD DE MEDIDA	APROBADAS	ALCANZADAS	HABITANTES BENEFICIADOS
RECURSOS PROPIOS		REHABILITACION INTEGRAL DE LA SUPERFICIE DE RODAMIENTO EN CALLES Y AVENIDAS	MEJORAMIENTO EN LA SUPERFICIE DE RODAMIENTO OBTENIENDO UNA VIALIDAD MAS SEGURA Y DURADERA	2017	2017	100%	\$ 87,426,911.77	\$ 87,426,911.77	\$ 87,426,911.77	\$ 87,426,911.77	\$ 87,426,911.77	\$ 87,426,911.77				

\$ 87,426,911.77 | \$ 87,426,911.77 | \$ 87,426,911.77 | \$ 87,426,911.77 | \$ 87,426,911.77 | \$ 87,426,911.77


 ING. RAFAEL TONCHEZ ESCAMILLA
 DIRECTOR DE PLANEACION DE OBRAS Y CONTRATACION
 DE LA SECRETARIA DE OBRAS PUBLICAS

NOMBRE DEL FONDO O PROGRAMA VIALIDADES REGIAS.-REHABILITACION INTEGRAL DE LA SUPERFICIE DE RODAMIENTO EN CALLES Y AVENIDAS
INFORME DE AVANCE FISICO-FINANCIERO
 PERIODO DE 01-ENE-2019 AL 31-MAR-2019
 CIERRE

FONDO O PROGRAMA: VIALIDADES REGIAS
 SUB-PROGRAMA: _____
 MONTO DEL DONATIVO OTORGADO: \$ 722,611,572.00

ESTADO: NUEVO LEÓN
 MUNICIPIO: MONTERREY
 DEPENDENCIA EJECUTORA: SECRETARIA DE OBRAS PUBLICAS
 FECHA DE ELABORACION DEL REPORTE: 31 DE MARZO DEL 2019

RECURSO	UBICACIÓN O LOCALIDAD	NOMBRE Y DESCRIPCIÓN DEL PROYECTO	BENEFICIOS ESPERADOS DEL PROYECTO	FECHA DE INICIO DEL PROYECTO	FECHA DE TERMINO DEL PROYECTO	AVANCE FISICO	INVERSION						METAS TOTALES				
							APROBADO	MODIFICADO	COMPROM.	DEVENGADO	FACTURADO	PAGADO	UNIDAD DE MEDIDA	APROBADAS	ALCANZADAS	HABITANTES BENEFICIADOS	
FONDO DE DESARROLLO MUNICIPAL	AV. FIDEL VELAZQUEZ	REHABILITACION INTEGRAL DE LA SUPERFICIE DE RODAMIENTO EN CALLES Y AVENIDAS	MEJORAMIENTO EN LA SUPERFICIE DE RODAMIENTO OBTENIENDO UNA VIALIDAD MAS SEGURA Y DURADERA	2016	2016	100%	\$ 47,171,098.00	\$ 47,171,098.00	\$ 47,171,098.00	\$ 47,171,098.00	\$ 47,171,098.00	\$ 47,171,098.00			125,136		CIERRE
R23-FORTALECE	AV. JUAN ALVAREZ	REHABILITACION INTEGRAL DE LA SUPERFICIE DE RODAMIENTO EN CALLES Y AVENIDAS	MEJORAMIENTO EN LA SUPERFICIE DE RODAMIENTO OBTENIENDO UNA VIALIDAD MAS SEGURA Y DURADERA	2016	2016	100%	\$ 10,500,000.00	\$ 1,774,820.80	\$ 1,774,820.80	\$ 1,774,820.80	\$ 1,774,820.80	\$ 1,774,820.80			10,552		CIERRE
R23-PROYECTOS DE DESARROLLO REGIONAL	AV. JULIO A. ROCA, SECCION I	REHABILITACION INTEGRAL DE LA SUPERFICIE DE RODAMIENTO EN CALLES Y AVENIDAS	MEJORAMIENTO EN LA SUPERFICIE DE RODAMIENTO OBTENIENDO UNA VIALIDAD MAS SEGURA Y DURADERA	2016	2016	100%	\$ 15,200,000.00	\$ 15,032,796.99	\$ 15,032,796.99	\$ 15,032,796.99	\$ 15,032,796.99	\$ 15,032,796.99			45,831		CIERRE
R23-PROGRAMAS REGIONALES 2	AV. JULIO A. ROCA, SECCION II	REHABILITACION INTEGRAL DE LA SUPERFICIE DE RODAMIENTO EN CALLES Y AVENIDAS	MEJORAMIENTO EN LA SUPERFICIE DE RODAMIENTO OBTENIENDO UNA VIALIDAD MAS SEGURA Y DURADERA	2016	2016	100%	\$ 5,000,000.00	\$ 5,999,997.63	\$ 5,999,997.63	\$ 5,999,997.63	\$ 5,999,997.63	\$ 5,999,997.63			10,677		CIERRE
RECURSOS PROPIOS	AV. GONZALITOS	REHABILITACION INTEGRAL DE LA SUPERFICIE DE RODAMIENTO EN CALLES Y AVENIDAS	MEJORAMIENTO EN LA SUPERFICIE DE RODAMIENTO OBTENIENDO UNA VIALIDAD MAS SEGURA Y DURADERA	2016	2016	100%	\$ 57,035,462.50	\$ 25,028,061.66	\$ 25,028,061.66	\$ 25,028,061.66	\$ 25,028,061.66	\$ 25,028,061.66			155,609		CIERRE
RECURSOS PROPIOS	AV. ALMAZAR, AV. AARON SAENZ Y AV. GUSTAVO DIAZ ORDAZ, SECCION I	REHABILITACION INTEGRAL DE LA SUPERFICIE DE RODAMIENTO EN CALLES Y AVENIDAS	MEJORAMIENTO EN LA SUPERFICIE DE RODAMIENTO OBTENIENDO UNA VIALIDAD MAS SEGURA Y DURADERA	2016	2016	100%	\$ 80,876,911.10	\$ 112,884,311.74	\$ 112,884,311.74	\$ 112,884,311.39	\$ 112,884,311.39	\$ 112,884,311.39			1,782,092.45		CIERRE

2016 \$ 216,785,471.60 \$ 207,891,087.02 \$ 207,891,087.02 \$ 207,891,086.67 \$ 207,891,086.67 \$ 207,891,086.67


ING. RAFAEL TONCHEZ ESCAMILLA
 DIRECTOR DE PLANEACION DE OBRAS Y CONTRATACION
 DE LA SECRETARIA DE OBRAS PUBLICAS

III - Anexos

k).- Informes de Avance Físico Financieros de Recursos de Financiamiento

FINANCIAMIENTO 164M
INFORME DE AVANCE FISICO-FINANCIERO
 PERIODO DE 01-ENE-2019 AL 31-MAR-2019

FONDO O PROGRAMA: FINANCIAMIENTO 164M
 SUB-PROGRAMA: _____
 MONTO DEL DONATIVO OTORGADO: \$ 104,000,000.00

ESTADO: NUEVO LEÓN
 MUNICIPIO: MONTERREY
 DEPENDENCIA EJECUTORA: SECRETARIA DE OBRAS PUBLICAS
 FECHA DE ELABORACION DEL REPORTE: 31 DE MARZO DEL 2019


Nº DE PROYECTO	UBICACIÓN O LOCALIDAD	NOMBRE Y DESCRIPCIÓN DEL PROYECTO	BENEFICIOS ESPERADOS DEL PROYECTO	FECHA DE INICIO DEL PROYECTO	FECHA DE TERMINO DEL PROYECTO	AVANCE FISICO	INVERSION						METAS TOTALES			
							APROBADO	MODIFICADO	COMPROM.	DEVENGADO	FACTURADO	PAGADO	UNIDAD DE MEDIDA	APROBADAS	ALCANZADAS	HABITANTES BENEFICIADOS
OP-RP-25/14-IR		SOLUCIONES PLUVIALES EN CALLE ACUEDUCTO Y PASEO NARCISO, Y EN PRIV. SIN NOMBRE DE CAZADORES DE GALEANA A PASEO DE LAS PETUNIAS EN COL. DEL PASEO RESIDENCIAL, EN MONTERREY, N.L.				100%	\$ 495,000.97	\$ 478,109.38	\$ 478,109.38	\$ 478,109.38	\$ 478,109.38	\$ 478,109.38				
OP-RP-SR-01/14-IR		PROYECTOS EJECUTIVOS PARA LA CONSTRUCCION DE PUENTE VEHICULAR PARA CONECTAR LA AV. PASEO DE LA REFORMA CON CALLE CAMINO AL DIENTE EN EL SECTOR MEDEROS Y PUENTE VEHICULAR (ADECUACION VIAL) PARA CONECTAR LA CALLE PASEO DEL AGUA DE LA COL. VILLA LAS FUENTES CON LA CALLE VIZCONDE DE LA COL. LA CONDESA, ASI COMO LA AMPLIACION DE PUENTE VEHICULAR QUE CONECTA LAS COLONIAS VILLA LAS FUENTES Y CORTIJO DEL RIO Y DE PUENTE VEHICULAR QUE CONECTA LAS COLONIAS LAGOS DEL BOSQUE, PRADOS DE LA SIERRA Y PEDREGAL DE LA SILLA, SOBRE RIO LA SILLA, EN EL MUNICIPIO DE MONTERREY, N.L.				100%	\$ 1,400,000.00	\$ 1,372,000.00	\$ 1,372,000.00	\$ 1,372,000.00	\$ 1,372,000.00	\$ 1,372,000.00				
OP-RP-14/14-CP		CONSTRUCCION DE DUCTO DE DRENAJE PLUVIAL EN PASO INFERIOR VEHICULAR DE LA AV. ALFONSO REYES Y AV. EUGENIO GARZA SADA, EN SU TRAMO DE AV. EUGENIO GARZA SADA A LA AV. JUNCO DE LA VEGA, EN EL MUNICIPIO DE MONTERREY, N.L.				100%	\$ 18,927,266.28	\$ 18,842,392.98	\$ 18,842,392.98	\$ 18,842,392.98	\$ 18,842,392.98	\$ 18,842,392.98				
OP-RP-13/14-CP		REHABILITACION Y AMPLIACION DE DUCTO DE DRENAJE PLUVIAL EN LA AV. EUGENIO GARZA SADA EN SU TRAMO DE CALLE VIA ALCALA DE LA COL. MAS PALOMAS AL CRUCE CON LA AV. ALFONSO REYES, EN EL MUNICIPIO DE MONTERREY, N.L.				100%	\$ 6,028,998.25	\$ 5,344,775.28	\$ 5,344,775.28	\$ 5,344,775.28	\$ 5,344,775.28	\$ 5,344,775.28				
OP-RP-19/14-CP		SEÑALIZACION PARA PASO A DESNIVEL EN AV. ALFONSO REYES Y AV. GARZA SADA, EN EL MUNICIPIO DE MONTERREY, N.L.				100%	\$ 4,149,702.53	\$ 3,801,098.15	\$ 3,801,098.15	\$ 3,801,098.15	\$ 3,801,098.15	\$ 3,801,098.15				
OP-RP-18/14-CP		SEMAFORIZACION PARA PASO A DESNIVEL EN AV. ALFONSO REYES Y AV. GARZA SADA, EN EL MUNICIPIO DE MONTERREY, N.L.				100%	\$ 3,769,669.86	\$ 3,470,697.67	\$ 3,470,697.67	\$ 3,470,697.67	\$ 3,470,697.67	\$ 3,470,697.67				

FINANCIAMIENTO 164M
INFORME DE AVANCE FISICO-FINANCIERO
 PERÍODO DE 01-ENE-2019 AL 31-MAR-2019

FONDO O PROGRAMA: FINANCIAMIENTO 164M
 SUB-PROGRAMA: _____
 MONTO DEL DONATIVO OTORGADO: \$ 104,000,000.00

ESTADO: NUEVO LEÓN
 MUNICIPIO: MONTERREY
 DEPENDENCIA EJECUTORA: SECRETARIA DE OBRAS PUBLICAS
 FECHA DE ELABORACION DEL REPORTE: 31 DE MARZO DEL 2019

Nº DE PROYECTO	UBICACIÓN O LOCALIDAD	NOMBRE Y DESCRIPCIÓN DEL PROYECTO	BENEFICIOS ESPERADOS DEL PROYECTO	FECHA DE INICIO DEL PROYECTO	FECHA DE TÉRMINO DEL PROYECTO	AVANCE FÍSICO	INVERSIÓN						METAS TOTALES			
							APROBADO	MODIFICADO	COMPROM.	DEVENGADO	FACTURADO	PAGADO	UNIDAD DE MEDIDA	APROBADAS	ALCANZADAS	HABITANTES BENEFICIADOS
OP-RP-20/14-CP		COLOCACION DE ALUMBRADO PARA PASO A DESNIVEL EN AV. ALFONSO REYES Y AV. GARZA SADA, EN EL MUNICIPIO DE MONTERREY, N.L.				100%	\$ 3,784,059.52	\$ 4,008,717.33	\$ 4,008,717.33	\$ 4,008,717.33	\$ 4,008,717.33	\$ 4,008,717.33				
OP-RP-15/14-CP		CONSTRUCCION DE PUENTE VEHICULAR SOBRE RIO LA SILLA PARA CONECTAR LA AV. PASEO DE LA REFORMA CON CALLE CAMINO AL DIENTE EN EL SECTOR MEDEROS, EN EL MUNICIPIO DE MONTERREY, N.L.				100%	\$ 20,000,000.00	\$ 18,491,233.01	\$ 18,491,233.01	\$ 18,491,233.01	\$ 18,491,233.01	\$ 18,491,233.01				
OP-RP-17/14-CP		DRENAJE PLUVIAL EN AV. PASEO DE LOS CONQUISTADORES ENTRE PASEO DE LOS CÉSARES A CALLE ALEJANDRO MAGNO, EN COL. CUMBRES 3ER. SECTOR.				100%	\$ 3,000,000.00	\$ 2,828,567.74	\$ 2,828,567.74	\$ 2,828,567.74	\$ 2,828,567.74	\$ 2,819,750.46				
OP-RP-21/14-CP		RECARPETEO EN CALLES ALEDAÑAS AL PASO A DESNIVEL DE LA AV. ALFONSO REYES Y AV. GARZA SADA, EN MONTERREY, N.L.				100%	\$ 10,200,701.21	\$ 3,048,476.85	\$ 3,048,476.85	\$ 3,048,476.85	\$ 3,048,476.85	\$ 3,048,476.85				
OP-RP-01/15-CP		REHABILITACION DE PAVIMENTO ASFALTICO EN CALLES DE COLONIA EN ZONA PONIENTE, CUMBRES 1ER. SECTOR, EN EL MUNICIPIO DE MONTERREY, N.L. (ETAPA 1)				100%	\$ 16,118,866.34	\$ 15,898,469.58	\$ 15,898,469.58	\$ 15,898,469.58	\$ 15,898,469.58	\$ 15,898,469.58				
OP-RP-02/15-CP		REHABILITACION DE PAVIMENTO ASFALTICO EN CALLES DE COLONIA EN ZONA PONIENTE, CUMBRES 1ER. SECTOR, EN EL MUNICIPIO DE MONTERREY, N.L. (ETAPA 2)				100%	\$ 16,127,704.94	\$ 15,866,326.12	\$ 15,866,326.12	\$ 15,866,326.12	\$ 15,866,326.12	\$ 15,866,326.12				
							\$ 103,999,999.90	\$ 93,450,864.09	\$ 93,450,864.09	\$ 93,450,864.09	\$ 93,450,864.09	\$ 93,442,046.83				


 ING. RAFAEL TONCHEZ ESCAMILLA
 DIRECTOR DE PLANEACION DE OBRAS Y CONTRATACION
 DE LA SECRETARIA DE OBRAS PUBLICAS

FINANCIAMIENTO 80M
INFORME DE AVANCE FISICO-FINANCIERO
 PERIODO DE 01-ENE-2019 AL 31-MAR-2019

FONDO O PROGRAMA: FINANCIAMIENTO 80M
 SUB-PROGRAMA: _____
 MONTO DEL DONATIVO OTORGADO: 80M

ESTADO: NUEVO LEÓN
 MUNICIPIO: MONTERREY
 DEPENDENCIA EJECUTORA: SECRETARIA DE OBRAS PUBLICAS
 FECHA DE ELABORACION DEL REPORTE: 31 DE MARZO DEL 2019

Nº DE PROYECTO	UBICACIÓN O LOCALIDAD	NOMBRE Y DESCRIPCIÓN DEL PROYECTO	BENEFICIOS ESPERADOS DEL PROYECTO	FECHA DE INICIO DEL PROYECTO	FECHA DE TÉRMINO DEL PROYECTO	AVANCE FISICO	INVERSION						METAS TOTALES			
							APROBADO	MODIFICADO	COMPROM	DEVENGADO	FACTURADO	PAGADO	UNIDAD DE MEDIDA	APROBADAS	ALCANZADAS	HABITANTES BENEFICIADOS
OP-RP-09/14-IR		REMEDIACION DE PARQUE PUBLICO DE LA COL. CERRADA DE CUMBRES Y REHABILITACION DE PARQUE PUBLICO EN LA COL. PASEO DE LAS CUMBRES, EN EL MUNICIPIO DE LA CIUDAD DE MONTERREY				100%	\$ 2,658,686.31	\$ 2,637,795.80	\$ 2,637,795.80	\$ 2,637,795.80	\$ 2,637,795.80	\$ 2,637,795.80				
OP-RP-10/14-IR		REMEDIACION DE PARQUE PUBLICO DE LA COL. FRACC. FERROCARRILERA Y REHABILITACION DE PARQUE PUBLICO EN LA COL. HOGARES FERROCARRILEROS, EN EL MUNICIPIO DE MONTERREY, N.L.				100%	\$ 2,088,000.00	\$ 2,049,443.67	\$ 2,049,443.67	\$ 2,049,443.67	\$ 2,049,443.67	\$ 2,049,443.67				
OP-RP-11/14-IR		REHABILITACION DE PARQUE PUBLICO EN LA COL. VILLAS DE LA ALIANZA, EN EL MUNICIPIO DE MONTERREY, N.L.				100%	\$ 580,000.00	\$ 565,910.33	\$ 565,910.33	\$ 565,910.33	\$ 565,910.33	\$ 565,910.33				
OP-RP-14/14-IR		REHABILITACION DE PARQUES PUBLICOS EN LA COL. BUROCRATAS DEL ESTADO, EN EL MUNICIPIO DE MONTERREY, N.L.				100%	\$ 522,000.00	\$ 515,602.50	\$ 515,602.50	\$ 515,602.50	\$ 515,602.50	\$ 515,602.50				
OP-RP-17/14-IR		REHABILITACION DE PARQUES PUBLICOS EN LAS COL. FABRILS Y TAMPOCO, EN EL MUNICIPIO DE MONTERREY, N.L.				100%	\$ 1,914,000.00	\$ 1,889,516.54	\$ 1,889,516.54	\$ 1,889,516.54	\$ 1,889,516.54	\$ 1,889,516.54				
OP-RP-05/14-IR		REMEDIACION DE PARQUE PUBLICO EN LA COL. COMUNIDAD EL BARRO, EN EL MUNICIPIO DE MONTERREY, N.L.				100%	\$ 1,180,000.00	\$ 1,189,977.27	\$ 1,189,977.27	\$ 1,189,977.27	\$ 1,189,977.27	\$ 1,189,977.27				
OP-RP-13/14-IR		REHABILITACION DE PARQUES PUBLICOS EN LAS COL. ARCOS DEL SOL 4º SECTOR Y BARRIO SAN LUIS 2º SECTOR, EN EL MUNICIPIO DE MONTERREY, N.L.				100%	\$ 2,010,000.00	\$ 1,974,298.26	\$ 1,974,298.26	\$ 1,974,298.26	\$ 1,974,298.26	\$ 1,974,298.26				
OP-RP-04/14-IR		REHABILITACION DE PARQUE PUBLICO EN LA COL. CIMA DEL BOSQUE, EN EL MUNICIPIO DE MONTERREY, N.L.				100%	\$ 522,000.00	\$ 469,513.47	\$ 469,513.47	\$ 469,513.47	\$ 469,513.47	\$ 469,513.47				
OP-RP-15/14-IR		REHABILITACION DE PARQUE PUBLICO EN LA COL. CUMBRES 2º SECTOR, EN EL MUNICIPIO DE MONTERREY, N.L.				100%	\$ 871,160.00	\$ 860,646.62	\$ 860,646.62	\$ 860,646.62	\$ 860,646.62	\$ 860,646.62				
OP-RP-16/14-IR		REMEDIACION DE PARQUE PUBLICO EN LA COL. CUMBRES CAMPANARIO, EN EL MUNICIPIO DE MONTERREY, N.L.				100%	\$ 1,449,977.16	\$ 1,443,598.25	\$ 1,443,598.25	\$ 1,443,598.25	\$ 1,443,598.25	\$ 1,443,598.25				
OP-RP-05/14-CP		REMEDIACION Y REHABILITACION DE PARQUES PUBLICOS DE LA COLONIA ALTAVISTA Y VILLAS DEL RIO Y REHABILITACION DE PARQUES PUBLICOS EN LAS COLONIAS CONTRY LUX Y CONTRY TESORO, EN EL MUNICIPIO DE MONTERREY, N.L.				100%	\$ 4,002,000.00	\$ 3,947,278.18	\$ 3,947,278.18	\$ 3,947,278.18	\$ 3,947,278.18	\$ 3,947,278.18				

FINANCIAMIENTO 80M
INFORME DE AVANCE FISICO-FINANCIERO
 PERIODO DE 01-ENE-2019 AL 31-MAR-2019

FONDO O PROGRAMA: FINANCIAMIENTO 80M
 SUB-PROGRAMA: _____
 MONTO DEL DONATIVO OTORGADO: 80M

ESTADO: NUEVO LEÓN
 MUNICIPIO: MONTERREY
 DEPENDENCIA EJECUTORA: SECRETARIA DE OBRAS PUBLICAS
 FECHA DE ELABORACION DEL REPORTE: 31 DE MARZO DEL 2019


Nº DE PROYECTO	UBICACIÓN O LOCALIDAD	NOMBRE Y DESCRIPCIÓN DEL PROYECTO	BENEFICIOS ESPERADOS DEL PROYECTO	FECHA DE INICIO DEL PROYECTO	FECHA DE TÉRMINO DEL PROYECTO	AVANCE FÍSICO	INVERSIÓN						METAS TOTALES			
							APROBADO	MODIFICADO	COMPROM.	DEVENGADO	FACTURADO	PAGADO	UNIDAD DE MEDIDA	APROBADAS	ALCANZADAS	HABITANTES BENEFICIADOS
OP-RP-06/13-CP		REGENERACION DE CALLE OCAMPO ENTRE CALLE ZARAGOZA Y CALLE CUAUHTEMOC 1a. ETAPA (TRAMO II), COL. CENTRO EN EL MUNICIPIO DE MONTERREY, N.L.				100%	\$ 5,109,709.23	\$ 3,994,661.62	\$ 3,994,661.62	\$ 3,994,661.62	\$ 3,994,661.62	\$ 3,994,661.62				
OP-RP-19/14-IR		REMDELACION DE PARQUE PUBLICO EN LA COL. SATELITE ACUEDUCTO 7º SECTOR Y REHABILITACION DE PARQUE PUBLICO DE LA COL. CAMPESTRE BUGAMBILIA, EN EL MUNICIPIO DE MONTERREY, N.L.				100%	\$ 2,088,000.00	\$ 2,055,239.30	\$ 2,055,239.30	\$ 2,055,239.30	\$ 2,055,239.30	\$ 2,055,239.30				
OP-RP-05/13-CP		REGENERACION DE CALLE OCAMPO ENTRE CALLE ZARAGOZA Y CALLE CUAUHTEMOC 1a. ETAPA (TRAMO I), COL. CENTRO EN EL MUNICIPIO DE MONTERREY, N.L.				100%	\$ 4,890,290.80	\$ 3,860,269.00	\$ 3,860,269.00	\$ 3,860,269.00	\$ 3,860,269.00	\$ 3,860,269.00				
OP-RP-06/14-IR		REHABILITACION DE PARQUE PUBLICO EN LA COL. FRACC. INDEPENDENCIA, EN EL MUNICIPIO DE MONTERREY, N.L.				100%	\$ 1,160,000.00	\$ 1,107,707.85	\$ 1,107,707.85	\$ 1,107,707.85	\$ 1,107,707.85	\$ 1,107,707.85				
OP-RP-12/14-IR		REHABILITACION DE PARQUES PUBLICOS EN LA COL. ALVARO OBREGON Y UNIDAD MODELO, EN EL MUNICIPIO DE MONTERREY, N.L.				100%	\$ 1,663,000.00	\$ 1,658,739.89	\$ 1,658,739.89	\$ 1,658,739.89	\$ 1,658,739.89	\$ 1,658,739.89				
OP-RP-18/14-IR		REHABILITACION DE PARQUE PUBLICO EN LA COL. PROVILEON SAN BERNABE, EN EL MUNICIPIO DE MONTERREY, N.L.				100%	\$ 698,000.00	\$ 687,407.79	\$ 687,407.79	\$ 687,407.79	\$ 687,407.79	\$ 687,407.79				
OP-RP-03/14-CP		REMDELACION DE PARQUES PUBLICOS DE LAS COLONIAS PORTAL DE CUMBRES Y VALLE VERDE 2º SECTOR, EN EL MUNICIPIO DE MONTERREY, N.L.				100%	\$ 3,721,923.00	\$ 3,679,771.23	\$ 3,679,771.23	\$ 3,679,771.23	\$ 3,679,771.23	\$ 3,679,771.23				
OP-RP-04/14-CP		REMDELACION Y REHABILITACION DE PARQUES PUBLICOS DE LA COLONIA COLINAS DE SAN JERONIMO Y REHABILITACION DE PARQUES PUBLICOS DE LAS COLONIAS SAN JERONIMO Y VALLES DE SAN JEMO, EN EL MUNICIPIO DE MONTERREY, N.L.				100%	\$ 3,161,000.00	\$ 3,035,781.77	\$ 3,035,781.77	\$ 3,035,781.77	\$ 3,035,781.77	\$ 3,035,781.77				
OP-RP-07/14-CP		REMDELACION DE PARQUES PUBLICOS DE LAS COLONIAS BALCONES DE MEDEROS, COLINAS DEL SUR Y RESIDENCIAL MEDEROS; REHABILITACION DE PARQUES PUBLICOS EN LAS COLONIAS BOSQUES DE SATELITE Y CIUDAD SATELITE, EN EL MUNICIPIO DE MONTERREY, N.L.				100%	\$ 4,730,685.27	\$ 4,649,945.93	\$ 4,649,945.93	\$ 4,649,945.93	\$ 4,649,945.93	\$ 4,649,945.93				

FINANCIAMIENTO 80M
INFORME DE AVANCE FISICO-FINANCIERO
 PERIODO DE 01-ENE-2019 AL 31-MAR-2019

FONDO O PROGRAMA: FINANCIAMIENTO 80M
 SUB-PROGRAMA: _____
 MONTO DEL DONATIVO OTORGADO: 80M

ESTADO: NUEVO LEÓN
 MUNICIPIO: MONTERREY
 DEPENDENCIA EJECUTORA: SECRETARIA DE OBRAS PUBLICAS
 FECHA DE ELABORACION DEL REPORTE: 31 DE MARZO DEL 2019

N° DE PROYECTO	UBICACIÓN O LOCALIDAD	NOMBRE Y DESCRIPCIÓN DEL PROYECTO	BENEFICIOS ESPERADOS DEL PROYECTO	FECHA DE INICIO DEL PROYECTO	FECHA DE TÉRMINO DEL PROYECTO	AVANCE FISICO	INVERSION						METAS TOTALES			
							APROBADO	MODIFICADO	COMPROM.	DEVENGADO	FACTURADO	PAGADO	UNIDAD DE MEDIDA	APROBADAS	ALCANZADAS	HABITANTES BENEFICIADOS
O'-RP-24/14-IR		REHABILITACION DE PARQUES PUBLICOS EN LA COL. JARDINES DEL PASEO Y PARQUE PUBLICO EN LA COL. HIDALGO EN EL MUNICIPIO DE MONTERREY, N.L.				100%	\$ 2,287,343.53	\$ 2,227,247.82	\$ 2,227,247.82	\$ 2,227,247.82	\$ 2,227,247.82	\$ 2,227,247.82				
OP-RP-06/14-CP		REMODELACION DE PARQUE PUBLICO DE LA COLONIA CONTRY Y REHABILITACION DE PARQUES PUBLICOS EN LAS COLONIAS MAS PALOMAS Y SIERRA VENTANA, EN EL MUNICIPIO DE MONTERREY, N.L.				100%	\$ 3,595,800.00	\$ 2,893,061.41	\$ 2,893,061.41	\$ 2,893,061.41	\$ 2,893,061.41	\$ 2,893,061.41				
OP-RP-21/14-IR		REMODELACION DE PARQUE PUBLICO EN LA COL. BRISAS DE VALLE ALTO Y REHABILITACION DE PARQUES PUBLICOS DE LAS COLONIAS FOMERREY 45 Y GRANJA POSTAL, EN EL MUNICIPIO DE MONTERREY, N.L.				100%	\$ 2,090,747.90	\$ 2,059,891.01	\$ 2,059,891.01	\$ 2,059,891.01	\$ 2,059,891.01	\$ 2,059,891.01				
OP-RP-07/14-IR		REMODELACION DE PARQUE PUBLICO EN LA COL. JARDIN DE LAS TORRES Y REHABILITACION DE PARQUE PUBLICO EN LA COL. JARDINES DE LAS TORRES, EN EL MUNICIPIO DE MONTERREY, N.L.				100%	\$ 1,856,000.00	\$ 1,825,060.14	\$ 1,825,060.14	\$ 1,825,060.14	\$ 1,825,060.14	\$ 1,825,060.14				
OP-RP-08/14-IR		REHABILITACION DE PARQUE PUBLICO EN LA COL. MISION CANTERIAS, EN EL MUNICIPIO DE MONTERREY, N.L.				100%	\$ 928,000.00	\$ 739,715.73	\$ 739,715.73	\$ 739,715.73	\$ 739,715.73	\$ 739,715.73				
OP-RP-02/14-CP		REMODELACION DE PARQUES PUBLICOS EN LAS COL. ANCON DEL HUAJUCO Y VALLE DEL HUAJUCO, EN EL MUNICIPIO DE MONTERREY, N.L.				100%	\$ 3,938,200.00	\$ 2,157,981.91	\$ 2,157,981.91	\$ 2,157,981.91	\$ 2,157,981.91	\$ 2,146,841.30				
EQUIPAMIENTO							\$ 19,655,040.00	\$ 19,171,676.53	\$ 19,171,676.53	\$ 19,171,676.53	\$ 19,171,676.53	\$ 19,171,676.53				
RECURSO NO ASIGNADO							\$ 670,436.81	\$ -	\$ -	\$ -	\$ -	\$ -				
							\$ 80,000,000.00	\$ 73,347,759.82	\$ 73,347,759.82	\$ 73,347,759.82	\$ 73,347,759.82	\$ 73,336,619.21				


ING. RAFAEL TONCHEZ ESCAMILLA
 DIRECTOR DE PLANEACION DE OBRAS Y CONTRATACION
 DE LA SECRETARIA DE OBRAS PUBLICAS

III - Anexos

I) Integración de bienes inmuebles, muebles e intangibles al 31 de marzo de 2019

Artículo 23 de la Ley General de Contabilidad Gubernamental.- Los entes públicos deberán registrar en su contabilidad los bienes muebles e inmuebles siguientes:

- I. Los inmuebles destinados a un servicio público conforme a la normativa aplicable; excepto los considerados como monumentos arqueológicos, artísticos o históricos conforme a la Ley de la materia;
- II. Mobiliario y equipo, incluido el de cómputo, vehículos y demás bienes muebles al servicio de los entes públicos, y
- III. Cualesquiera otros bienes muebles e inmuebles que el consejo determine que deban registrarse.

Asimismo, en la cuenta pública incluirán la relación de los bienes que componen su patrimonio conforme a los formatos electrónicos que apruebe el consejo.

Nota: Por razones del volumen de la información de este anexo, se acompaña al presente un disco compacto el detalle de la integración de bienes inmuebles, muebles e intangibles al 31 de marzo de 2019.

III - Anexos

m) Formatos de la Ley de Disciplina Financiera de las Entidades Federativas y los Municipios

Formato 1 Estado de Situación Financiera Detallado - LDF

Municipio de la Ciudad de Monterrey Estado de Situación Financiera Detallado - LDF Al 31 de marzo de 2019 y 31 de diciembre de 2018					
Concepto (c)	31 de marzo de 2019	31 de diciembre de 2018	Concepto (c)	31 de marzo de 2019	31 de diciembre de 2018
ACTIVO			PASIVO		
Activo Circulante			Pasivo Circulante		
a. Efectivo y Equivalentes (a=a1+a2+a3+a4+a5+a6+a7)	2,226,164,255.08	1,124,472,240.32	a. Cuentas por Pagar a Corto Plazo (a=a1+a2+a3+a4+a5+a6+a7+a8+a9)	444,701,922.60	365,747,042.72
a1) Efectivo	1,208,789.00	716,788.24	a1) Servicios Personales por Pagar a Corto Plazo	6,130,282.11	928,558.38
a2) Bancos/Tesorería	267,710,752.24	225,846,866.95	a2) Proveedores por Pagar a Corto Plazo	188,793,793.12	197,594,598.31
a3) Bancos/Dependencias y Otros	-	-	a3) Contratistas por Obras Públicas por Pagar a Corto Plazo	26,036,281.43	47,555,351.58
a4) Inversiones Temporales (Hasta 3 meses)	1,426,446,903.82	287,816,936.39	a4) Participaciones y Aportaciones por Pagar a Corto Plazo	-	-
a5) Fondos con Afectación Específica	530,797,810.02	610,091,648.74	a5) Transferencias Otorgadas por Pagar a Corto Plazo	116,938,966.14	11,069,178.34
a6) Depósitos de Fondos de Terceros en Garantía y/o Administración	-	-	a6) Intereses, Comisiones y Otros Gastos de la Deuda Pública por Pagar a Corto Plazo	-	-
a7) Otros Efectivos y Equivalentes	-	-	a7) Retenciones y Contribuciones por Pagar a Corto Plazo	37,562,283.03	50,225,771.64
b. Derechos a Recibir Efectivo o Equivalentes (b=b1+b2+b3+b4+b5+b6+b7)	29,911,758.48	29,453,834.82	a8) Devoluciones de la Ley de Ingresos por Pagar a Corto Plazo	9,010.28	-
b1) Inversiones Financieras de Corto Plazo	-	-	a9) Otras Cuentas por Pagar a Corto Plazo	59,231,308.49	58,373,584.47
b2) Cuentas por Cobrar a Corto Plazo	-258,039.84	-	b. Documentos por Pagar a Corto Plazo (b=b1+b2+b3)	-	-
b3) Deudores Diversos por Cobrar a Corto Plazo	21,130,402.96	19,795,167.72	b1) Documentos Comerciales por Pagar a Corto Plazo	-	-
b4) Ingresos por Recuperar a Corto Plazo	674,562.90	674,562.90	b2) Documentos con Contratistas por Obras Públicas por Pagar a Corto Plazo	-	-
b5) Deudores por Anticipos de la Tesorería a Corto Plazo	-16,536.12	-10,620.12	b3) Otros Documentos por Pagar a Corto Plazo	-	-
b6) Préstamos Otorgados a Corto Plazo	-	-	c. Porción a Corto Plazo de la Deuda Pública a Largo Plazo (c=c1+c2)	23,050,694.88	22,179,580.47
b7) Otros Derechos a Recibir Efectivo o Equivalentes a Corto Plazo	8,381,368.58	8,994,724.12	c1) Porción a Corto Plazo de la Deuda Pública	23,050,694.88	22,179,580.47
c. Derechos a Recibir Bienes o Servicios (c=c1+c2+c3+c4+c5)	37,285,680.74	38,095,435.01	c2) Porción a Corto Plazo de Arrendamiento Financiero	-	-
c1) Anticipo a Proveedores por Adquisición de Bienes y Prestación de Servicios a Corto Plazo	-	-	d. Títulos y Valores a Corto Plazo	-	-
c2) Anticipo a Proveedores por Adquisición de Bienes Inmuebles y Muebles a Corto Plazo	658,925.08	658,925.08	e. Pasivos Diferidos a Corto Plazo (e=e1+e2+e3)	-	-
c3) Anticipo a Proveedores por Adquisición de Bienes Intangibles a Corto Plazo	-	-	e1) Ingresos Cobrados por Adelantado a Corto Plazo	-	-
c4) Anticipo a Contratistas por Obras Públicas a Corto Plazo	31,155,417.01	31,965,171.28	e2) Intereses Cobrados por Adelantado a Corto Plazo	-	-
c5) Otros Derechos a Recibir Bienes o Servicios a Corto Plazo	5,471,338.65	5,471,338.65	e3) Otros Pasivos Diferidos a Corto Plazo	-	-
d. Inventarios (d=d1+d2+d3+d4+d5)	-	-	f. Fondos y Bienes de Terceros en Garantía y/o Administración a Corto Plazo (f=f1+f2+f3+f4+f5+f6)	2,268,618.11	2,010,307.27
d1) Inventario de Mercancías para Venta	-	-	f1) Fondos en Garantía a Corto Plazo	2,268,618.11	2,010,307.27
d2) Inventario de Mercancías Terminadas	-	-	f2) Fondos en Administración a Corto Plazo	-	-
d3) Inventario de Mercancías en Proceso de Elaboración	-	-	f3) Fondos Contingentes a Corto Plazo	-	-
d4) Inventario de Materias Primas, Materiales y Suministros para Producción	-	-	f4) Fondos de Fideicomisos, Mandatos y Contratos Análogos a Corto Plazo	-	-
d5) Bienes en Tránsito	-	-	f5) Otros Fondos de Terceros en Garantía y/o Administración a Corto Plazo	-	-
e. Almacenes	-	-	f6) Valores y Bienes en Garantía a Corto Plazo	-	-
f. Estimación por Pérdida o Deterioro de Activos Circulantes (f=f1+f2)	-1,685,234.61	-1,685,234.61	g. Provisiones a Corto Plazo (g=g1+g2+g3)	22,198,850.60	12,890,728.45
f1) Estimación para Cuentas Incobrables por Derechos a Recibir Efectivo o Equivalentes	-1,685,234.61	-1,685,234.61	g1) Provisión para Demandas y Juicios a Corto Plazo	22,198,850.60	12,890,728.45
f2) Estimación por Deterioro de Inventarios	-	-	g2) Provisión para Contingencias a Corto Plazo	-	-
g. Otros Activos Circulantes (g=g1+g2+g3+g4)	-	-	g3) Otras Provisiones a Corto Plazo	-	-
g1) Valores en Garantía	-	-	h. Otros Pasivos a Corto Plazo (h=h1+h2+h3)	3,234,146.65	3,234,146.65
g2) Bienes en Garantía (excluye depósitos de fondos)	-	-	h1) Ingresos por Clasificar	3,234,146.65	3,234,146.65
g3) Bienes Derivados de Embargos, Decomisos, Aseguramientos y Dación en Pago	-	-	h2) Recaudación por Participar	-	-
g4) Adquisición con Fondos de Terceros	-	-	h3) Otros Pasivos Circulantes	-	-
IA. Total de Activos Circulantes (IA = a + b + c + d + e + f + g)	2,291,676,459.69	1,190,336,275.34	IIA. Total de Pasivos Circulantes (IIA = a + b + c + d + e + f + g + h)	495,454,232.84	406,061,805.56

Municipio de la Ciudad de Monterrey Estado de Situación Financiera Detallado - LDF Al 31 de marzo de 2019 y 31 de diciembre de 2018					
Concepto (c)	31 de marzo de 2019	31 de diciembre de 2018	Concepto (c)	31 de marzo de 2019	31 de diciembre de 2018
Activo No Circulante			Pasivo No Circulante		
a. Inversiones Financieras a Largo Plazo	236,441,746.11	131,823,704.82	a. Cuentas por Pagar a Largo Plazo	-	-
b. Derechos a Recibir Efectivo o Equivalentes a Largo Plazo	-	-	b. Documentos por Pagar a Largo Plazo	-	-
c. Bienes Inmuebles, Infraestructura y Construcciones en Proceso	18,156,600,805.13	18,019,829,865.76	c. Deuda Pública a Largo Plazo	1,980,505,911.02	1,986,573,000.26
d. Bienes Muebles	1,313,001,172.26	1,312,068,231.30	d. Pasivos Diferidos a Largo Plazo	-	-
e. Activos Intangibles	74,260,213.86	74,260,213.86	e. Fondos y Bienes de Terceros en Garantía y/o en Administración a Largo Plazo	15,240,957.63	15,240,957.63
f. Depreciación, Deterioro y Amortización Acumulada de Bienes	-668,395,204.22	-611,473,418.61	f. Provisiones a Largo Plazo	-	-
g. Activos Diferidos	84,894,118.19	79,393,210.64	IIB. Total de Pasivos No Circulantes (IIB = a + b + c + d + e + f)	1,995,746,868.65	2,001,813,957.89
h. Estimación por Pérdida o Deterioro de Activos no Circulantes	-	-	II. Total del Pasivo (II = IIA + IIB)	2,491,201,101.49	2,407,875,763.45
i. Otros Activos no Circulantes	1,103,899,684.00	1,103,899,684.00	HACIENDA PÚBLICA/PATRIMONIO		
IB. Total de Activos No Circulantes (IB = a + b + c + d + e + f + g + h + i)	20,300,702,535.33	20,109,801,491.77	IIIA. Hacienda Pública/Patrimonio Contribuido (IIIA = a + b + c)	-	-
I. Total del Activo (I = IA + IB)	22,592,378,995.02	21,300,137,767.11	a. Aportaciones	-	-
			b. Donaciones de Capital	-	-
			c. Actualización de la Hacienda Pública/Patrimonio	-	-
			IIIB. Hacienda Pública/Patrimonio Generado (IIIB = a + b + c + d + e)	20,101,177,893.53	18,892,262,003.66
			a. Resultados del Ejercicio (Ahorro/ Desahorro)	1,244,258,806.09	1,310,214,719.94
			b. Resultados de Ejercicios Anteriores	3,984,423,325.71	2,690,296,801.03
			c. Revalúos	6,600,948,383.41	6,600,948,383.41
			d. Reservas	-	-
			e. Rectificaciones de Resultados de Ejercicios Anteriores	8,281,547,378.32	8,280,802,099.28
			IIIC. Exceso o Insuficiencia en la Actualización de la Hacienda Pública/Patrimonio (IIIC=a+b)	-	-
			a. Resultado por Posición Monetaria	-	-
			b. Resultado por Tenencia de Activos no Monetarios	-	-
			III. Total Hacienda Pública/Patrimonio (III = IIIA + IIIB + IIIC)	20,101,177,893.53	18,892,262,003.66
			IV. Total del Pasivo y Hacienda Pública/Patrimonio (IV = II + III)	22,592,378,995.02	21,300,137,767.11

Bajo protesta de decir verdad declaramos que los Estados Financieros y sus Notas son razonablemente correctos y responsabilidad del emisor

Formato 2 Informe Analítico de la Deuda Pública y Otros Pasivos - LDF

MUNICIPIO DE LA CIUDAD MONTERREY Informe Analítico de la Deuda Pública y Otros Pasivos - LDF Del 1 de Enero al 31 de Marzo de 2019 (b) (PESOS)							
Denominación de la Deuda Pública y Otros Pasivos (c)	Saldo al 31 de diciembre de 2018 (d)	Disposiciones del Periodo (e)	Amortizaciones del Periodo (f)	Revaluaciones, Reclasificaciones y Otros Ajustes (g)	Saldo Final del Periodo h=d+e-f+g	Pago de Intereses del Periodo (i)	Pago de Comisiones y demás costos asociados durante el Periodo (j)
1. Deuda Pública (1=A+B)	2,008,752,581	0	5,195,975	0	2,003,556,606	46,390,904	442,824
A. Corto Plazo (A=a1+a2+a3)	22,179,580	0	5,195,975	6,067,089	23,050,695	46,390,904	442,824
a1) Instituciones de Crédito	22,179,580		5,195,975	6,067,089	23,050,695	46,390,904	442,824
a2) Títulos y Valores	0	0	0	0	0	0	0
a3) Arrendamientos Financieros	0	0	0	0	0	0	0
B. Largo Plazo (B=b1+b2+b3)	1,986,573,000	0	0	-6,067,089	1,980,505,911	0	0
b1) Instituciones de Crédito	1,986,573,000	0	0	-6,067,089	1,980,505,911	0	0
b2) Títulos y Valores	0	0	0	0	0	0	0
b3) Arrendamientos Financieros	0	0	0	0	0	0	0
2. Otros Pasivos	399,123,183	0	0	0	487,644,495	0	0
3. Total de la Deuda Pública y Otros Pasivos	2,407,875,764	0	5,195,975	0	2,491,201,101	46,390,904	442,824
4. Deuda Contingente 1 (informativo)	0	0	0	0	0	0	0
A. Deuda Contingente 1					0		
B. Deuda Contingente 2					0		
C. Deuda Contingente XX					0		
5. Valor de Instrumentos Bono Cupón Cero 2 (Informativo)	0	0	0	0	0	0	0
A. Instrumento Bono Cupón Cero 1					0		
B. Instrumento Bono Cupón Cero 2					0		
C. Instrumento Bono Cupón Cero XX					0		

1. Se refiere a cualquier Financiamiento sin fuente o garantía de pago definida, que sea asumida de manera solidaria o subsidiaria por las Entidades Federativas con sus Municipios, organismos descentralizados y empresas de participación estatal mayoritaria y fideicomisos, locales o municipales, y por los Municipios con sus respectivos organismos descentralizados y empresas de participación municipal mayoritaria.

2. Se refiere al valor del Bono Cupón Cero que respalda el pago de los créditos asociados al mismo (Activo).

3. Para efectos de presentación de la Cuenta Pública, se corrige la disposición del periodo de corto a largo plazo.

Obligaciones a Corto Plazo (k)	Monto Contratado (l)	Plazo Pactado (m)	Tasa de Interés (n)	Comisiones y Costos Relacionados (o)	Tasa Efectiva (p)
6. Obligaciones a Corto Plazo (Informativo)	Nota: Al 31 de marzo de 2019 no existen Obligaciones a Corto Plazo, sin embargo sí se reconoce la porción de las Obligaciones de Largo Plazo.				
A. Crédito 1					
B. Crédito 2					
C. Crédito XX					

Bajo protesta de decir verdad declaramos que los Estados Financieros y sus Notas son razonablemente correctos y responsabilidad del emisor

Formato 3 Informe Analítico de Obligaciones Diferentes de Financiamientos - LDF

Municipio de la Ciudad de Monterrey Informe Analítico de Obligaciones Diferentes de Financiamientos – LDF Del 1 de Enero al 31 de Marzo de 2019 (PESOS)										
Denominación de las Obligaciones Diferentes de Financiamiento	Fecha del Contrato	Fecha de inicio de operación del proyecto	Fecha de vencimiento	Monto de la inversión pactado	Plazo pactado	Monto promedio mensual del pago de la contraprestación	Monto promedio mensual del pago de la contraprestación correspondiente al pago de inversión	Monto pagado de la inversión al 31 de Marzo de 2019	Monto pagado de la inversión actualizado al 31 de Marzo de 2019	Saldo pendiente por pagar de la inversión al 31 de Marzo de 2019
(c)	(d)	(e)	(f)	(g)	(h)	(i)	(j)	(k)	(l)	(m = g - l)
A. Asociaciones Público Privadas (APP's) (A=a+b+c+d)	09/06/2014	09/06/2014	05/12/2014	\$104,219,452	120	\$1,661,858	\$868,495	\$30,350,035	\$30,350,035	\$73,869,417
a) APP 1	09/06/2014	09/06/2014	05/12/2014	\$104,219,452	120	\$1,661,858	\$868,495	\$30,350,035	\$30,350,035	\$73,869,417
b) APP 2										0
c) APP 3										0
d) APP XX										0
B. Otros Instrumentos (B=a+b+c+d)	0	0						0	0	0
a) Otro Instrumento 1										0
b) Otro Instrumento 2										0
c) Otro Instrumento 3										0
d) Otro Instrumento XX										0
C. Total de Obligaciones Diferentes de Financiamiento (C=A+B)	09/06/2014	09/06/2014	05/12/2014	\$104,219,452	120	\$1,661,858	\$868,495	\$30,350,035	\$30,350,035	\$73,869,417

Bajo protesta de decir verdad declaramos que los Estados Financieros y sus Notas son razonablemente correctos y responsabilidad del emisor

Formato 4 Balance Presupuestario - LDF

Municipio de Monterrey, Nuevo León Balance Presupuestario - LDF Del 1° de enero al 31 de marzo de 2019 (PESOS)			
Concepto (c)	Estimado/ Aprobado (d)	Devengado	Recaudado/ Pagado
A. Ingresos Totales (A = A1+A2+A3)	6,278,011,177.00	2,412,116,738.81	2,412,116,738.81
A1. Ingresos de Libre Disposición	5,241,890,842.51	2,057,347,352.85	2,057,347,352.85
A2. Transferencias Federales Etiquetadas	822,393,481.61	359,965,360.79	359,965,360.79
A3. Financiamiento Neto	213,726,852.88	- 5,195,974.83	- 5,195,974.83
B. Egresos Presupuestarios¹ (B = B1+B2)	6,040,963,027.57	1,549,207,503.63	1,190,989,569.50
B1. Gasto No Etiquetado (sin incluir Amortización de la Deuda Pública)	5,243,314,797.22	1,241,333,618.13	903,889,935.04
B2. Gasto Etiquetado (sin incluir Amortización de la Deuda Pública)	797,648,230.35	307,873,885.50	287,099,634.46
C. Remanentes del Ejercicio Anterior (C = C1 + C2)	-	569,154,727.39	569,154,727.39
C1. Remanentes de Ingresos de Libre Disposición aplicados en el periodo	-	214,875,881.04	214,875,881.04
C2. Remanentes de Transferencias Federales Etiquetadas aplicados en el periodo	-	354,278,846.35	354,278,846.35
I. Balance Presupuestario (I = A - B + C)	237,048,149.43	1,432,063,962.57	1,790,281,896.70
II. Balance Presupuestario sin Financiamiento Neto (II = I - A3)	23,321,296.55	1,437,259,937.40	1,795,477,871.53
III. Balance Presupuestario sin Financiamiento Neto y sin Remanentes del Ejercicio Anterior (III= II - C)	23,321,296.55	868,105,210.01	1,226,323,144.14
Concepto	Aprobado	Devengado	Pagado
E. Intereses, Comisiones y Gastos de la Deuda (E = E1+E2)	206,250,113.07	46,833,727.23	46,833,727.23
E1. Intereses, Comisiones y Gastos de la Deuda con Gasto No Etiquetado	2,729,480.37	14,966,594.95	14,966,594.95
E2. Intereses, Comisiones y Gastos de la Deuda con Gasto Etiquetado	203,520,632.70	31,867,132.28	31,867,132.28
IV. Balance Primario (IV = III + E)	229,571,409.62	914,938,937.24	1,273,156,871.37
Concepto	Estimado/ Aprobado	Devengado	Recaudado/ Pagado
F. Financiamiento (F = F1 + F2)	237,048,149.43	-	-
F1. Financiamiento con Fuente de Pago de Ingresos de Libre Disposición	-	-	-
F2. Financiamiento con Fuente de Pago de Transferencias Federales Etiquetadas	237,048,149.43	-	-
G. Amortización de la Deuda (G = G1 + G2)	23,321,296.55	5,195,974.83	5,195,974.83
G1. Amortización de la Deuda Pública con Gasto No Etiquetado	-	1,754,409.94	1,754,409.94
G2. Amortización de la Deuda Pública con Gasto Etiquetado	23,321,296.55	3,441,564.89	3,441,564.89
A3. Financiamiento Neto (A3 = F - G)	213,726,852.88	- 5,195,974.83	- 5,195,974.83

Municipio de Monterrey, Nuevo León Balance Presupuestario - LDF Del 1° de enero al 31 de marzo de 2019 (PESOS)			
Concepto	Estimado/ Aprobado	Devengado	Recaudado/ Pagado
A1. Ingresos de Libre Disposición	5,241,890,842.51	2,057,347,352.85	2,057,347,352.85
A3.1 Financiamiento Neto con Fuente de Pago de Ingresos de Libre Disposición (A3.1 = F1 – G1)	-	1,754,409.94	1,754,409.94
F1. Financiamiento con Fuente de Pago de Ingresos de Libre Disposición	-	-	-
G1. Amortización de la Deuda Pública con Gasto No Etiquetado	-	1,754,409.94	1,754,409.94
B1. Gasto No Etiquetado (sin incluir Amortización de la Deuda Pública)	5,243,314,797.22	1,241,333,618.13	903,889,935.04
C1. Remanentes de Ingresos de Libre Disposición aplicados en el periodo	-	214,875,881.04	214,875,881.04
V. Balance Presupuestario de Recursos Disponibles (V = A1 + A3.1 – B1 + C1)	- 1,423,954.71	1,029,135,205.82	1,366,578,888.91
VI. Balance Presupuestario de Recursos Disponibles sin Financiamiento Neto (VI = V – A3.1)	- 1,423,954.71	1,030,889,615.76	1,368,333,298.85
Concepto	Estimado/ Aprobado	Devengado	Recaudado/ Pagado
A2. Transferencias Federales Etiquetadas	822,393,481.61	359,965,360.79	359,965,360.79
A3.2 Financiamiento Neto con Fuente de Pago de Transferencias Federales Etiquetadas (A3.2 = F2 – G2)	213,726,852.88	3,441,564.89	3,441,564.89
F2. Financiamiento con Fuente de Pago de Transferencias Federales Etiquetadas	237,048,149.43	-	-
G2. Amortización de la Deuda Pública con Gasto Etiquetado	23,321,296.55	3,441,564.89	3,441,564.89
B2. Gasto Etiquetado (sin incluir Amortización de la Deuda Pública)	797,648,230.35	307,873,885.50	287,099,634.46
C2. Remanentes de Transferencias Federales Etiquetadas aplicados en el periodo	-	354,278,846.35	354,278,846.35
VII. Balance Presupuestario de Recursos Etiquetados (VII = A2 + A3.2 – B2 + C2)	238,472,104.14	402,928,756.75	423,703,007.79
VIII. Balance Presupuestario de Recursos Etiquetados sin Financiamiento Neto (VIII = VII – A3.2)	24,745,251.26	406,370,321.64	427,144,572.68

El apartado C. Remanentes del Ejercicio Anterior, corresponden a los saldos iniciales.

Bajo protesta de decir verdad declaramos que los Estados Financieros y sus notas, son razonablemente correctos y son responsabilidad del emisor.

Formato 5 Estado Analítico de Ingresos Detallado - LDF

Municipio de Monterrey, Nuevo León Estado Analítico de Ingresos Detallado - LDF Del 1° de enero al 31 de marzo de 2019. (PESOS)						
Concepto (c)	Ingreso					Diferencia (e)
	Estimado (d)	Ampliaciones/ (Reducciones)	Modificado	Devengado	Recaudado	
Ingresos de Libre Disposición						
A. Impuestos	2,012,231,519.68	0.00	2,012,231,519.68	1,106,611,189.48	1,106,611,189.48	-905,620,330.20
B. Cuotas y Aportaciones de Seguridad Social	0.00	0.00	0.00	0.00	0.00	0.00
C. Contribuciones de Mejoras	0.00	0.00	0.00	0.00	0.00	0.00
D. Derechos	317,775,662.47	0.00	317,775,662.47	122,094,921.56	122,094,921.56	-195,680,740.91
E. Productos	183,984,315.13	0.00	183,984,315.13	56,772,772.54	56,772,772.54	-127,211,542.59
F. Aprovechamientos	320,014,203.57	0.00	320,014,203.57	64,127,612.81	64,127,612.81	-255,886,590.76
G. Ingresos por Ventas de Bienes y Servicios	0.00	0.00	0.00	0.00	0.00	0.00
H. Participaciones	2,042,225,488.97	0.00	2,042,225,488.97	590,642,441.44	590,642,441.44	-1,451,583,047.53
(H=h1+h2+h3+h4+h5+h6+h7+h8+h9+h10+h11)						
Fondo General de Participaciones	1,441,588,640.01	0.00	1,441,588,640.01	422,370,928.06	422,370,928.06	-1,019,217,711.95
Fondo de Fomento Municipal	205,466,478.45	0.00	205,466,478.45	59,224,782.45	59,224,782.45	-146,241,696.00
Fondo de Fiscalización y Recaudación	68,724,261.64	0.00	68,724,261.64	17,333,573.22	17,333,573.22	-51,390,688.42
Fondo de Extracción de Hidrocarburos	5,434,273.30	0.00	5,434,273.30	1,597,419.30	1,597,419.30	-3,836,854.00
Impuesto Especial Sobre Producción y Servicios	46,657,070.59	0.00	46,657,070.59	19,396,446.39	19,396,446.39	-27,260,624.20
Gasolinas y Diésel	61,231,688.28	0.00	61,231,688.28	13,960,936.02	13,960,936.02	-47,270,752.26
Fondo del Impuesto Sobre la Renta	213,123,076.70	0.00	213,123,076.70	56,758,356.00	56,758,356.00	-156,364,720.70
I. Incentivos Derivados de la Colaboración Fiscal (I=i1+i2+i3+i4+i5)	102,926,917.01	0.00	102,926,917.01	37,388,696.40	37,388,696.40	-65,538,220.61
Tenencia o Uso de Vehículos	29,789,571.43	0.00	29,789,571.43	5,086,560.33	5,086,560.33	-24,703,011.10
Impuesto Sobre Automóviles Nuevos	55,874,847.52	0.00	55,874,847.52	16,034,250.64	16,034,250.64	-39,840,596.88
0.6 Cuotas por Derechos Control Vehicular	17,137,776.39	0.00	17,137,776.39	16,243,901.88	16,243,901.88	-893,874.51
Impuesto Sobre Tenencia	124,721.67	0.00	124,721.67	23,983.55	23,983.55	-100,738.12
J. Transferencias	0.00	0.00	0.00	0.00	0.00	0.00
K. Convenios	0.00	0.00	0.00	0.00	0.00	0.00
Otros Convenios y Subsidios	0.00	0.00	0.00	0.00	0.00	0.00
L. Otros Ingresos de Libre Disposición (L=l1+l2)	262,732,735.68	0.00	262,732,735.68	79,709,718.62	79,709,718.62	-183,023,017.06
Fondos Descentralizados Seguridad ISN	137,013,063.93	0.00	137,013,063.93	41,996,036.70	41,996,036.70	-95,017,027.23
Derechos de Alcoholes	0.00	0.00	0.00	2,192,263.50	2,192,263.50	2,192,263.50
Fondos Descentralizados Estatales	76,542,998.63	0.00	76,542,998.63	20,203,104.42	20,203,104.42	-56,339,894.21
Otros Subsidios Estatales	49,176,673.12	0.00	49,176,673.12	15,318,314.00	15,318,314.00	-33,858,359.12
I. Total de Ingresos de Libre Disposición (I=A+B+C+D+E+F+G+H+I+J+K+L)	5,241,890,842.51	0.00	5,241,890,842.51	2,057,347,352.85	2,057,347,352.85	-3,184,543,489.66
Ingresos Excedentes de Ingresos de Libre Disposición			0.00			0.00
Transferencias Federales Etiquetadas						
A. Aportaciones (A=a1+a2+a3+a4+a5+a6+a7+a8)	785,370,659.60	91,932,874.68	877,303,534.28	229,172,544.78	229,172,544.78	-556,198,114.82
Fondo de Aportaciones para la Infraestructura Social	112,373,683.60	0.00	112,373,683.60	37,823,063.32	37,823,063.32	-74,550,620.28
Fondo de Aportaciones para el Fortalecimiento de los Municipios y de las Demarcaciones Territoriales del Distrito Federal FORTAMUN	672,996,976.00	91,932,874.68	764,929,850.68	191,349,481.46	191,349,481.46	-481,647,494.54

Municipio de Monterrey, Nuevo León Estado Analítico de Ingresos Detallado - LDF Del 1° de enero al 31 de marzo de 2019. (PESOS)						
Concepto (c)	Ingreso					Diferencia (e)
	Estimado (d)	Ampliaciones/ (Reducciones)	Modificado	Devengado	Recaudado	
B. Convenios	0.00	0.00	0.00	0.00	0.00	0.00
C. Fondos Distintos de Aportaciones	0.00	0.00	0.00	0.00	0.00	0.00
D. Transferencias, Subsidios y Subvenciones, y Pensiones y Jubilaciones	37,022,822.01	0.00	37,022,822.01	130,792,816.01	130,792,816.01	93,769,994.00
D11) Fondo Desarrollo Municipal	0.00	0.00	0.00	8,997,065.80	8,997,065.80	8,997,065.80
D12) Fods Descentralizados P/Fines Especificos	0.00	0.00	0.00	22,757,582.46	22,757,582.46	22,757,582.46
D13) Fdo Proyectos De Infraest. Municipal	0.00	0.00	0.00	21,908,120.06	21,908,120.06	21,908,120.06
D14) Fondos De Seguridad Municipal	0.00	0.00	0.00	26,570,386.35	26,570,386.35	26,570,386.35
D16) Intereses Fondos Federales	0.00	0.00	0.00	722,264.24	722,264.24	722,264.24
D17) FORTASEG 2019	37,022,822.01	0.00	37,022,822.01	0.00	0.00	-37,022,822.01
D23) Intereses Fondos Estatales	0.00	0.00	0.00	78,577.16	78,577.16	78,577.16
D24) Provisiones Económicas 2019	0.00	0.00	0.00	4,758,819.94	4,758,819.94	4,758,819.94
D25) Fondo de Apoyo Defensorías Municipales	0.00	0.00	0.00	45,000,000.00	45,000,000.00	45,000,000.00
E. Otras Transferencias Federales Etiquetadas	0.00	0.00	0.00	0.00	0.00	0.00
II. Total de Transferencias Federales Etiquetadas (II = A + B + C + D + E)	822,393,481.61	91,932,874.68	914,326,356.29	359,965,360.79	359,965,360.79	-462,428,120.82
III. Ingresos Derivados de Financiamientos (III = A)	237,048,149.43	0.00	237,048,149.43	0.00	0.00	-237,048,149.43
A. Ingresos Derivados de Financiamientos	237,048,149.43	0.00	237,048,149.43	0.00	0.00	-237,048,149.43
IV. Total de Ingresos (IV = I + II + III)	6,301,332,473.55	91,932,874.68	6,393,265,348.23	2,417,312,713.64	2,417,312,713.64	-3,884,019,759.91
Datos Informativos						
1. Ingresos Derivados de Financiamientos con Fuente de Pago de Ingresos de Libre Disposición	0.00	0.00	0.00	0.00	0.00	0.00
2. Ingresos Derivados de Financiamientos con Fuente de Pago de Transferencias Federales Etiquetadas	237,048,149.43	0.00	237,048,149.43	0.00	0.00	-237,048,149.43
3. Ingresos Derivados de Financiamientos (3 = 1 + 2)	237,048,149.43	0.00	237,048,149.43	0.00	0.00	-237,048,149.43

Bajo protesta de decir verdad declaramos que los Estados Financieros y sus notas, son razonablemente correctos y son responsabilidad del emisor.

Formato 6 a) Estado Analítico del Ejercicio del Presupuesto de Egresos Detallado – LDF (Clasificación por Objeto del Gasto)

Municipio de Monterrey, Nuevo León Estado Analítico del Ejercicio del Presupuesto de Egresos Detallado - LDF Clasificación por Objeto del Gasto (Capítulo y Concepto) Del 1° de enero al 31 de marzo de 2019 (PESOS)						
Concepto (c)	Egresos					Subejercicio (e)
	Aprobado (d)	Ampliaciones/ (Reducciones)	Modificado	Devengado	Pagado	
I. Gasto No Etiquetado (I=A+B+C+D+E+F+G+H+I)	\$ 5,243,314,797.22	\$ 200,375,702.76	\$ 5,443,690,499.98	\$ 1,243,088,028.07	\$ 905,644,344.98	\$ 4,200,602,471.91
A. Servicios Personales (A=a1+a2+a3+a4+a5+a6+a7)	1,757,761,896.16	2,757,654.78	1,755,004,241.38	347,524,259.57	341,756,153.96	1,407,479,981.81
a1) Remuneraciones al Personal de Carácter Permanente	824,812,246.13	4,336,377.22	820,475,868.91	159,258,679.61	158,630,107.81	661,217,189.30
a2) Remuneraciones al Personal de Carácter Transitorio	83,329,190.42	1,324,654.53	84,653,844.95	11,411,163.43	11,399,506.93	73,242,681.52
a3) Remuneraciones Adicionales y Especiales	272,403,850.37	528,324.40	272,932,174.77	62,799,050.59	60,948,914.99	210,133,124.19
a4) Seguridad Social	40,000,000.00	0.00	40,000,000.00	8,550,622.68	5,714,551.52	31,449,377.32
a5) Otras Prestaciones Sociales y Económicas	520,696,609.24	639,331.00	520,057,278.24	103,821,683.26	103,380,012.71	416,235,594.98
a6) Previsiones	-	-	-	-	-	-
a7) Pago de Estímulos a Servidores Públicos	16,520,000.00	365,074.51	16,885,074.51	1,683,060.00	1,683,060.00	15,202,014.51
B. Materiales y Suministros (B=b1+b2+b3+b4+b5+b6+b7+b8+b9)	695,394,992.37	8,854,653.14	686,540,339.23	117,354,441.36	90,980,477.72	569,185,897.87
b1) Materiales de Administración, Emisión de Documentos y Artículos Oficiales	25,385,587.37	1,897,560.15	27,283,147.52	2,714,846.31	1,679,523.49	24,568,301.21
b2) Alimentos y Utensilios	21,326,329.73	1,664,589.65	22,990,919.38	2,170,252.10	414,867.09	20,820,667.28
b3) Materias Primas y Materiales de Producción y Comercialización	-	-	-	-	-	-
b4) Materiales y Artículos de Construcción y de Reparación	181,650,809.82	16,362,158.60	165,288,651.22	6,367,158.52	4,602,713.33	158,921,492.70
b5) Productos Químicos, Farmacéuticos y de Laboratorio	225,939,213.49	14,890,975.03	211,048,238.46	58,279,247.29	44,369,799.10	152,768,991.17
b6) Combustibles, Lubricantes y Aditivos	169,189,126.03	11,209,298.15	180,398,424.18	46,684,432.41	39,853,127.36	133,713,991.77
b7) Vestuario, Blancos, Prendas de Protección y Artículos Deportivos	34,000,249.41	2,065,807.62	31,934,441.79	989,720.47	26,784.75	30,944,721.32
b8) Materiales y Suministros Para Seguridad	1,503,897.24	187,384.19	1,691,281.43	-	-	1,691,281.43
b9) Herramientas, Refacciones y Accesorios Menores	36,399,779.28	9,505,455.97	45,905,235.25	148,784.26	33,662.60	45,756,450.99
C. Servicios Generales (C=c1+c2+c3+c4+c5+c6+c7+c8+c9)	1,477,687,235.43	10,089,190.47	1,467,598,044.96	284,013,308.15	210,845,422.27	1,183,584,736.81
c1) Servicios Básicos	219,310,061.16	7,184,604.66	212,125,456.50	52,579,408.23	42,973,678.29	159,546,048.27
c2) Servicios de Arrendamiento	115,888,651.38	8,753,656.44	124,642,307.82	12,383,958.27	5,101,884.63	112,258,349.55
c3) Servicios Profesionales, Científicos, Técnicos y Otros Servicios	396,963,871.62	2,582,462.39	394,381,409.23	85,544,511.81	51,138,135.60	308,836,897.42
c4) Servicios Financieros, Bancarios y Comerciales	78,209,256.55	227,745.31	77,981,511.24	8,965,629.72	8,909,949.72	69,015,881.52
c5) Servicios de Instalación, Reparación, Mantenimiento y Conservación	428,131,204.11	2,891,391.39	425,239,812.72	73,902,064.84	55,169,960.11	351,337,747.88
c6) Servicios de Comunicación Social y Publicidad	97,631,461.25	6,970.00	97,638,431.25	8,799,965.76	8,599,965.76	88,838,465.49
c7) Servicios de Traslado y Viáticos	1,619,650.94	121,879.95	1,741,530.89	71,646.77	66,674.99	1,669,884.12
c8) Servicios Oficiales	16,639,669.73	4,172,843.00	12,466,826.73	855,418.87	855,418.87	11,611,607.86
c9) Otros Servicios Generales	123,293,408.69	1,912,850.11	121,380,558.58	40,910,703.88	38,029,754.30	80,469,854.70
D. Transferencias, Asignaciones, Subsidios y Otras Ayudas (D=d1+d2+d3+d4+d5+d6+d7+d8+d9)	725,446,509.09	6,826,750.80	732,273,259.89	226,448,176.55	114,092,538.27	505,825,083.34
d1) Transferencias Internas y Asignaciones al Sector Público	-	-	-	-	-	-
d2) Transferencias al Resto del Sector Público	24,856,000.00	541,040.61	25,397,040.61	6,881,333.33	5,546,666.65	18,515,707.28
d3) Subsidios y Subvenciones	5,108,333.33	-	5,108,333.33	-	-	5,108,333.33
d4) Ayudas Sociales	62,558,260.56	2,402,910.19	64,961,170.75	125,248.52	-	64,835,922.23
d5) Pensiones y Jubilaciones	492,923,915.20	3,882,800.00	496,806,715.20	109,441,594.70	108,545,871.62	387,365,120.50
d6) Transferencias a Fideicomisos, Mandatos y Otros Análogos	140,000,000.00	0.00	140,000,000.00	110,000,000.00	-	30,000,000.00
d7) Transferencias a la Seguridad Social	-	-	-	-	-	-
d8) Donativos	-	-	-	-	-	-
d9) Transferencias al Exterior	-	-	-	-	-	-
E. Bienes Muebles, Inmuebles e Intangibles (E=e1+e2+e3+e4+e5+e6+e7+e8+e9)	79,917,370.61	40,957.29	79,958,327.90	392,708.96	31,088.00	79,565,618.94
e1) Mobiliario y Equipo de Administración	17,782,379.59	65,719.20	17,716,660.39	44,027.80	-	17,672,632.59
e2) Mobiliario y Equipo Educativo y Recreativo	1,090,672.41	140,117.82	1,230,790.23	127,109.56	-	1,103,680.67
e3) Equipo e Instrumental Médico y de Laboratorio	17,381,780.37	17,922.01	17,399,702.38	9,048.00	9,048.00	17,390,654.38
e4) Vehículos y Equipo de Transporte	7,541,167.78	79,433.58	7,620,601.36	-	-	7,461,734.20
e5) Equipo de Defensa y Seguridad	9,397,608.10	-	9,397,608.10	-	-	9,397,608.10
e6) Maquinaria, Otros Equipos y Herramientas	26,668,114.86	28,070.24	26,696,185.10	212,523.60	22,040.00	26,483,661.50
e7) Activos Biológicos	-	-	-	-	-	-
e8) Bienes Inmuebles	-	-	-	-	-	-
e9) Activos Intangibles	55,647.50	-	55,647.50	-	-	55,647.50

Municipio de Monterrey, Nuevo León Estado Analítico del Ejercicio del Presupuesto de Egresos Detallado - LDF Clasificación por Objeto del Gasto (Capítulo y Concepto) Del 1° de enero al 31 de marzo de 2019 (PESOS)						
Concepto (c)	Egresos					Subejercicio (e)
	Aprobado (d)	Ampliaciones/ (Reducciones)	Modificado	Devengado	Pagado	
F. Inversión Pública (F=f1+f2+f3)	477,257,547.56	15,944,569.20	461,312,978.36	32,873,495.65	28,340,066.49	428,439,482.71
f1) Obra Pública en Bienes de Dominio Público	455,876,809.52	15,944,569.20	439,932,240.32	27,372,588.10	26,558,338.32	412,559,652.22
f2) Obra Pública en Bienes Propios	-	-	-	-	-	-
f3) Proyectos Productivos y Acciones de Fomento	21,380,738.04	0.00	21,380,738.04	5,500,907.55	1,781,728.17	15,879,830.49
G. Inversiones Financieras y Otras Provisiones (G=g1+g2+g3+g4+g5+g6+g7)	-	-	-	-	-	-
g1) Inversiones Para el Fomento de Actividades Productivas	-	-	-	-	-	-
g2) Acciones y Participaciones de Capital	-	-	-	-	-	-
g3) Compra de Títulos y Valores	-	-	-	-	-	-
g4) Concesión de Préstamos	-	-	-	-	-	-
g5) Inversiones en Fideicomisos, Mandatos y Otros Análogos	-	-	-	-	-	-
Fideicomiso de Desastres Naturales (Informativo)	-	-	-	-	-	-
g6) Otras Inversiones Financieras	-	-	-	-	-	-
g7) Provisiones para Contingencias y Otras Erogaciones Especiales	-	-	-	-	-	-
H. Participaciones y Aportaciones (H=h1+h2+h3)	27,119,765.63	-	27,119,765.63	2,958,781.84	2,958,781.84	24,160,983.79
h1) Participaciones	-	-	-	-	-	-
h2) Aportaciones	-	-	-	-	-	-
h3) Convenios	27,119,765.63	-	27,119,765.63	2,958,781.84	2,958,781.84	24,160,983.79
I. Deuda Pública (I=i1+i2+i3+i4+i5+i6+i7)	2,729,480.37	231,154,062.26	233,883,542.63	231,522,855.99	116,639,816.43	2,360,686.64
i1) Amortización de la Deuda Pública	-	1,754,409.94	1,754,409.94	1,754,409.94	1,754,409.94	-
i2) Intereses de la Deuda Pública	-	14,523,771.28	14,523,771.28	14,523,771.28	14,523,771.28	-
i3) Comisiones de la Deuda Pública	-	-	-	-	-	-
i4) Gastos de la Deuda Pública	2,729,480.37	-	2,729,480.37	442,823.67	442,823.67	2,286,656.70
i5) Costo por Coberturas	-	-	-	-	-	-
i6) Apoyos Financieros	-	-	-	-	-	-
i7) Adeudos de Ejercicios Fiscales Anteriores (ADEFAS)	-	214,875,881.04	214,875,881.04	214,801,851.10	99,918,811.54	74,029.94
II. Gasto Etiquetado (II=A+B+C+D+E+F+G+H+I)	820,969,526.90	460,711,899.31	1,281,681,426.21	311,315,450.39	290,541,199.35	970,365,975.82
A. Servicios Personales (A=a1+a2+a3+a4+a5+a6+a7)	194,530,627.03	302,754.06	194,833,381.09	59,240,010.18	59,240,010.18	135,593,370.91
a1) Remuneraciones al Personal de Carácter Permanente	175,157,917.87	913,220.65	174,244,697.22	50,745,395.83	50,745,395.83	123,499,301.39
a2) Remuneraciones al Personal de Carácter Transitorio	-	-	-	-	-	-
a3) Remuneraciones Adicionales y Especiales	19,372,709.16	1,215,974.71	20,588,683.87	8,494,814.35	8,494,814.35	12,094,069.52
a4) Seguridad Social	-	-	-	-	-	-
a5) Otras Prestaciones Sociales y Económicas	-	-	-	-	-	-
a6) Previsiones	-	-	-	-	-	-
a7) Pago de Estímulos a Servidores Públicos	-	-	-	-	-	-
B. Materiales y Suministros (B=b1+b2+b3+b4+b5+b6+b7+b8+b9)	31,900,890.69	125,073.81	32,025,964.50	-	-	32,025,964.50
b1) Materiales de Administración, Emisión de Documentos y Artículos Oficiales	-	3,665.60	3,665.60	-	-	3,665.60
b2) Alimentos y Utensilios	-	-	-	-	-	-
b3) Materias Primas y Materiales de Producción y Comercialización	-	-	-	-	-	-
b4) Materiales y Artículos de Construcción y de Reparación	-	268,608.32	268,608.32	-	-	268,608.32
b5) Productos Químicos, Farmacéuticos y de Laboratorio	-	17,168.00	17,168.00	-	-	17,168.00
b6) Combustibles, Lubricantes y Aditivos	-	-	-	-	-	-
b7) Vestuario, Blancos, Prendas de Protección y Artículos Deportivos	8,813,874.05	-	8,813,874.05	-	-	8,813,874.05
b8) Materiales y Suministros Para Seguridad	23,087,016.64	1,495,185.16	21,591,831.48	-	-	21,591,831.48
b9) Herramientas, Refacciones y Accesorios Menores	-	1,330,817.05	1,330,817.05	-	-	1,330,817.05

Municipio de Monterrey, Nuevo León Estado Analítico del Ejercicio del Presupuesto de Egresos Detallado - LDF Clasificación por Objeto del Gasto (Capítulo y Concepto) Del 1° de enero al 31 de marzo de 2019 (PESOS)						
Concepto (c)	Egresos					Subejercicio (e)
	Aprobado (d)	Ampliaciones/ (Reducciones)	Modificado	Devengado	Pagado	
C. Servicios Generales (C=c1+c2+c3+c4+c5+c6+c7+c8+c9)	106,374,852.21	27,511,577.70	133,886,429.91	22,147,104.38	22,147,104.38	111,739,325.53
c1) Servicios Básicos	94,749,225.18	0.00	94,749,225.18	-	-	94,749,225.18
c2) Servicios de Arrendamiento	-	-	-	-	-	-
c3) Servicios Profesionales, Científicos, Técnicos y Otros Servicios	11,825,627.03	8,874.34	11,834,501.37	-	-	11,834,501.37
c4) Servicios Financieros, Bancarios y Comerciales	-	-	-	-	-	-
c5) Servicios de Instalación, Reparación, Mantenimiento y Conservación	-	618,327.13	618,327.13	-	-	618,327.13
c6) Servicios de Comunicación Social y Publicidad	-	-	-	-	-	-
c7) Servicios de Traslado y Viáticos	-	-	-	-	-	-
c8) Servicios Oficiales	-	-	-	-	-	-
c9) Otros Servicios Generales	-	26,884,376.23	26,884,376.23	22,147,104.38	22,147,104.38	4,737,271.85
D. Transferencias, Asignaciones, Subsidios y Otras Ayudas (D=d1+d2+d3+d4+d5+d6+d7+d8+d9)	-	18,806.47	18,806.47	-	-	18,806.47
d1) Transferencias Internas y Asignaciones al Sector Público	-	-	-	-	-	-
d2) Transferencias al Resto del Sector Público	-	17,779.99	17,779.99	-	-	17,779.99
d3) Subsidios y Subvenciones	-	-	-	-	-	-
d4) Ayudas Sociales	-	1,026.48	1,026.48	-	-	1,026.48
d5) Pensiones y Jubilaciones	-	-	-	-	-	-
d6) Transferencias a Fideicomisos, Mandatos y Otros Análogos	-	-	-	-	-	-
d7) Transferencias a la Seguridad Social	-	-	-	-	-	-
d8) Donativos	-	-	-	-	-	-
d9) Transferencias al Externo	-	-	-	-	-	-
E. Bienes Muebles, Inmuebles e Intangibles (E=e1+e2+e3+e4+e5+e6+e7+e8+e9)	148,947,544.12	503,825.88	149,451,370.00	-	-	149,451,370.00
e1) Mobiliario y Equipo de Administración	-	477,369.90	477,369.90	-	-	477,369.90
e2) Mobiliario y Equipo Educativo y Recreativo	-	237,714.36	237,714.36	-	-	237,714.36
e3) Equipo e Instrumental Médico y de Laboratorio	-	-	-	-	-	-
e4) Vehículos y Equipo de Transporte	-	116,154.28	116,154.28	-	-	116,154.28
e5) Equipo de Defensa y Seguridad	148,947,544.12	2,585,144.06	146,362,400.06	-	-	146,362,400.06
e6) Maquinaria, Otros Equipos y Herramientas	-	2,257,731.40	2,257,731.40	-	-	2,257,731.40
e7) Activos Biológicos	-	-	-	-	-	-
e8) Bienes Inmuebles	-	-	-	-	-	-
e9) Activos Intangibles	-	-	-	-	-	-
F. Inversión Pública (F=f1+f2+f3)	112,373,683.60	384,941,079.65	497,314,763.25	147,564,311.34	132,160,409.57	349,750,451.91
f1) Obra Pública en Bienes de Dominio Público	112,373,683.60	384,941,079.65	497,314,763.25	147,564,311.34	132,160,409.57	349,750,451.91
f2) Obra Pública en Bienes Propios	-	-	-	-	-	-
f3) Proyectos Productivos y Acciones de Fomento	-	-	-	-	-	-
G. Inversiones Financieras y Otras Provisiones (G=g1+g2+g3+g4+g5+g6+g7)	-	-	-	-	-	-
g1) Inversiones Para el Fomento de Actividades Productivas	-	-	-	-	-	-
g2) Acciones y Participaciones de Capital	-	-	-	-	-	-
g3) Compra de Títulos y Valores	-	-	-	-	-	-
g4) Concesión de Préstamos	-	-	-	-	-	-
g5) Inversiones en Fideicomisos, Mandatos y Otros Análogos	-	-	-	-	-	-
Fideicomiso de Desastres Naturales (Informativo)	-	-	-	-	-	-
g6) Otras Inversiones Financieras	-	-	-	-	-	-
g7) Provisiones para Contingencias y Otras Erogaciones Especiales	-	-	-	-	-	-
H. Participaciones y Aportaciones (H=h1+h2+h3)	-	-	-	-	-	-
h1) Participaciones	-	-	-	-	-	-
h2) Aportaciones	-	-	-	-	-	-
h3) Convenios	-	-	-	-	-	-

Municipio de Monterrey, Nuevo León Estado Analítico del Ejercicio del Presupuesto de Egresos Detallado - LDF Clasificación por Objeto del Gasto (Capítulo y Concepto) Del 1° de enero al 31 de marzo de 2019 (PESOS)						
Concepto (c)	Egresos					Subejercicio (e)
	Aprobado (d)	Ampliaciones/ (Reducciones)	Modificado	Devengado	Pagado	
I. Deuda Pública (i=i1+i2+i3+i4+i5+i6+i7)	226,841,929.25	47,308,781.74	274,150,710.99	82,364,024.49	76,993,675.22	191,786,686.50
1) Amortización de la Deuda Pública	23,321,296.55	-	23,321,296.55	3,441,564.89	3,441,564.89	19,879,731.66
2) Intereses de la Deuda Pública	203,520,632.70	-	203,520,632.70	31,867,132.28	31,867,132.28	171,653,500.42
3) Comisiones de la Deuda Pública	-	-	-	-	-	-
4) Gastos de la Deuda Pública	-	-	-	-	-	-
5) Costo por Coberturas	-	-	-	-	-	-
6) Apoyos Financieros	-	-	-	-	-	-
7) Adeudos de Ejercicios Fiscales Anteriores (ADEFAS)	-	47,308,781.74	47,308,781.74	47,055,327.32	41,684,978.05	253,454.42
II. Total de Egresos (III = I + II)	\$ 6,064,284,324.12	\$ 661,087,602.07	\$ 6,725,371,926.19	\$ 1,554,403,478.46	\$ 1,196,185,544.33	\$ 5,170,968,447.73

Bajo protesta de decir verdad declaramos que los Estados Financieros y sus notas, son razonablemente correctos y son responsabilidad del emisor.

Formato 6 b) Estado Analítico del Ejercicio del Presupuesto de Egresos Detallado – LDF (Clasificación Administrativa)

Municipio de Monterrey, Nuevo León Estado Analítico del Ejercicio del Presupuesto de Egresos Detallado - LDF Clasificación Administrativa Del 1° de enero al 31 de marzo de 2019 (PESOS)						
Concepto (c)	Egresos					Subejercicio (e)
	Aprobado (d)	Ampliaciones/ (Reducciones)	Modificado	Devengado	Pagado	
I. Gasto No Etiquetado (I=A+B+C+D+E+F+G+H)	5,243,314,797.22	200,375,702.76	5,443,690,499.98	1,243,088,028.07	905,644,344.98	4,200,602,471.91
AYUNTAMIENTO	58,636,397.84	652,684.32	57,983,713.52	11,142,429.55	9,492,764.84	46,841,283.97
OFICINA EJECUTIVA DEL PRESIDENTE MUNICIPAL	158,957,235.10	508,747.95	158,448,487.15	21,870,222.11	19,784,213.85	136,578,265.04
SECRETARIA DEL AYUNTAMIENTO	246,681,865.04	8,399,956.68	255,081,821.72	44,500,586.65	41,101,719.68	210,581,235.07
TESORERIA MUNICIPAL	402,917,999.29	10,441,045.37	413,359,044.66	120,640,241.33	90,561,790.31	292,718,803.33
SECRETARIA DE LA CONTRALORIA	71,217,371.89	2,649,124.81	68,568,247.08	9,602,858.05	8,714,926.88	58,965,389.03
SECRETARIA DE OBRAS PUBLICAS	501,251,050.29	9,612,748.75	510,863,799.04	48,941,410.34	40,968,003.07	461,922,388.70
SECRETARIA DESARROLLO URBANO Y ECOLOGIA	47,663,135.23	2,702,481.37	50,365,616.60	8,867,540.33	7,988,832.70	41,498,076.27
SECRETARIA DE DESARROLLO SOCIAL	342,966,526.02	1,796,435.45	344,762,961.47	59,704,695.56	50,134,135.19	285,058,265.91
SECRETARIA DE ADMINISTRACION	707,428,488.96	26,312,805.03	733,741,293.99	189,155,385.89	151,971,187.99	544,585,908.10
PROGRAMA DE PREVISION SOCIAL	516,123,646.40	23,124,978.10	539,248,624.50	129,813,079.94	114,817,356.86	409,435,544.56
SECRETARIA DE SEG PUBLICA Y VALIDAD	517,804,121.20	40,261,762.76	558,065,883.96	130,568,830.69	88,593,077.42	427,497,053.27
SISTEMA PARA EL DESARROLLO INTEGRAL DE LA FAMILIA	113,574,403.80	9,457,290.44	123,031,694.24	25,428,128.51	21,805,323.59	97,603,565.73
SECRETARIA DE DESARROLLO ECONOMICO	42,890,895.73	908,456.72	43,799,352.45	5,032,140.82	4,311,898.13	38,767,211.63
SECRETARIA DE SERVICIOS PUBLICOS	1,515,201,660.43	71,168,299.17	1,586,369,959.60	437,820,478.30	255,399,114.47	1,148,549,481.30
II. Gasto Etiquetado (II=A+B+C+D+E+F+G+H)	820,969,526.90	460,711,899.31	1,281,681,426.21	311,315,450.39	290,541,199.35	970,365,975.82
AYUNTAMIENTO	-	-	-	-	-	-
OFICINA EJECUTIVA DEL PRESIDENTE MUNICIPAL	-	3,852.20	3,852.20	-	-	3,852.20
SECRETARIA DEL AYUNTAMIENTO	-	-	-	-	-	-
TESORERIA MUNICIPAL	226,841,929.25	26,902,156.22	253,744,085.47	57,455,801.55	57,455,801.55	196,288,283.92
SECRETARIA DE LA CONTRALORIA	-	-	-	-	-	-
SECRETARIA DE OBRAS PUBLICAS	112,373,683.60	310,470,611.98	422,844,295.58	175,351,191.14	158,174,044.28	247,493,104.44
SECRETARIA DESARROLLO URBANO Y ECOLOGIA	-	-	-	-	-	-
SECRETARIA DE DESARROLLO SOCIAL	-	2,705,693.18	2,705,693.18	2,356,845.73	2,356,845.73	348,847.45
SECRETARIA DE ADMINISTRACION	-	-	-	-	-	-
PROGRAMA DE PREVISION SOCIAL	-	-	-	-	-	-
SECRETARIA DE SEG PUBLICA Y VALIDAD	387,004,688.87	111,353,499.76	498,358,188.63	66,912,029.77	63,314,925.59	431,446,158.86
SISTEMA PARA EL DESARROLLO INTEGRAL DE LA FAMILIA	-	4,085,803.00	4,085,803.00	4,049,299.23	4,049,299.23	36,503.77
SECRETARIA DE DESARROLLO ECONOMICO	-	-	-	-	-	-
SECRETARIA DE SERVICIOS PUBLICOS	94,749,225.18	5,190,282.97	99,939,508.15	5,190,282.97	5,190,282.97	94,749,225.18
III. Total de Egresos (III = I + II)	6,064,284,324.12	661,087,602.07	6,725,371,926.19	1,554,403,478.46	1,196,185,544.33	5,170,968,447.73

Bajo protesta de decir verdad declaramos que los Estados Financieros y sus notas, son razonablemente correctos y son responsabilidad del emisor.

Formato 6 c) Estado Analítico del Ejercicio del Presupuesto de Egresos Detallado – LDF (Clasificación Funcional)

Municipio de Monterrey, Nuevo León Estado Analítico del Ejercicio del Presupuesto de Egresos Detallado - LDF Clasificación Funcional (Finalidad y Función) Del 1° de enero al 31 de marzo de 2019 (PESOS)						
Concepto (c)	Egresos					Subejercicio (e)
	Aprobado (d)	Ampliaciones/ (Reducciones)	Modificado	Devengado	Pagado	
I. Gasto No Etiquetado (I=A+B+C+D)	5,243,314,797.22	200,375,702.76	5,443,690,499.98	1,243,088,028.07	905,644,344.98	4,200,602,471.91
A. Gobierno (A=a1+a2+a3+a4+a5+a6+a7+a8)	1,939,103,310.42	12,830,882.55	1,926,272,427.87	382,457,669.76	314,273,225.59	1,543,814,758.11
a1) Legislación	58,636,397.84	1,018,712.06	57,617,685.78	10,776,401.81	9,489,908.45	46,841,283.97
a2) Justicia	-	-	-	-	-	-
a3) Coordinación de la Política de Gobierno	822,028,770.71	15,296,850.97	806,731,919.74	162,580,747.37	138,360,665.24	644,151,172.37
a4) Relaciones Exteriores	-	-	-	-	-	-
a5) Asuntos Financieros y Hacendarios	289,069,576.59	7,441,895.26	281,627,681.33	60,959,338.16	39,282,831.18	220,668,343.17
a6) Seguridad Nacional	-	-	-	-	-	-
a7) Asuntos de Orden Público y de Seguridad Interior	602,621,454.12	13,266,738.99	615,888,193.11	111,835,675.79	91,440,449.81	504,052,517.32
a8) Otros Servicios Generales	166,747,111.16	2,340,163.25	164,406,947.91	36,305,506.63	35,699,370.91	128,101,441.28
B. Desarrollo Social (B=b1+b2+b3+b4+b5+b6+b7)	3,023,651,216.72	14,329,321.63	3,009,321,895.09	495,766,276.14	454,498,816.47	2,513,555,618.95
b1) Protección Ambiental	6,373,867.00	284,675.18	6,089,191.82	832,975.64	817,193.84	5,256,216.18
b2) Vivienda y Servicios a la Comunidad	2,025,741,508.42	12,955,750.38	2,012,785,758.04	309,222,178.16	276,101,905.40	1,703,563,579.88
b3) Salud	27,713,646.94	581,275.29	27,132,371.65	4,492,813.03	4,339,429.26	22,639,558.62
b4) Recreación, Cultura y Otras Manifestaciones Sociales	295,688,749.37	7,644,082.61	288,044,666.76	44,506,676.69	39,963,280.34	243,537,990.07
b5) Educación	7,727,694.40	541,826.93	8,269,521.33	1,374,638.49	1,351,483.45	6,894,882.84
b6) Protección Social	629,528,371.55	7,634,757.54	637,163,129.09	130,222,520.07	126,922,911.49	506,940,609.02
b7) Otros Asuntos Sociales	30,877,379.04	1,040,122.64	29,837,256.40	5,114,474.06	5,002,612.69	24,722,782.34
C. Desarrollo Económico (C=c1+c2+c3+c4+c5+c6+c7+c8+c9)	122,706,899.93	4,077,607.93	118,629,292.00	16,459,892.85	14,685,819.84	102,169,399.15
c1) Asuntos Económicos, Comerciales y Laborales en General	38,521,355.46	304,498.81	38,825,854.27	4,126,558.79	3,912,580.95	34,699,295.48
c2) Agropecuaria, Silvicultura, Pesca y Caza	-	-	-	-	-	-
c3) Combustibles y Energía	-	-	-	-	-	-
c4) Minería, Manufacturas y Construcción	-	-	-	-	-	-
c5) Transporte	-	-	-	-	-	-
c6) Comunicaciones	-	-	-	-	-	-
c7) Turismo	4,539,218.92	26,387.45	4,565,606.37	399,188.95	382,469.54	4,166,417.42
c8) Ciencia, Tecnología e Innovación	39,160,419.73	5,818,152.09	33,342,267.64	4,206,125.27	3,107,177.76	29,136,142.37
c9) Otras Industrias y Otros Asuntos Económicos	40,485,905.82	1,409,657.90	41,895,563.72	7,728,019.84	7,283,591.59	34,167,543.88
D. Otras No Clasificadas en Funciones Anteriores (D=d1+d2+d3+d4)	157,853,370.15	231,613,514.87	389,466,885.02	348,404,189.32	122,186,483.08	41,062,695.70
d1) Transacciones de la Deuda Pública / Costo Financiero de la Deuda	2,729,480.37	16,278,181.22	19,007,661.59	16,721,004.89	16,721,004.89	2,286,656.70
d2) Transferencias, Participaciones y Aportaciones Entre Diferentes N	155,123,889.78	459,452.61	155,583,342.39	116,881,333.33	5,546,666.65	38,702,009.06
d3) Saneamiento del Sistema Financiero	-	-	-	-	-	-
d4) Adeudos de Ejercicios Fiscales Anteriores	-	214,875,881.04	214,875,881.04	214,801,851.10	99,918,811.54	74,029.94

Municipio de Monterrey, Nuevo León Estado Analítico del Ejercicio del Presupuesto de Egresos Detallado - LDF Clasificación Funcional (Finalidad y Función) Del 1° de enero al 31 de marzo de 2019 (PESOS)						
Concepto (c)	Egresos					Subejercicio (e)
	Aprobado (d)	Ampliaciones/ (Reducciones)	Modificado	Devengado	Pagado	
II. Gasto Etiquetado (II=A+B+C+D)	820,969,526.90	460,711,899.31	1,281,681,426.21	311,315,450.39	290,541,199.35	970,365,975.82
A. Gobierno (A=a1+a2+a3+a4+a5+a6+a7+a8)	387,004,688.87	133,612,544.70	520,617,233.57	84,429,950.66	84,429,950.66	436,187,282.91
a1) Legislación	-	-	-	-	-	-
a2) Justicia	-	-	-	-	-	-
a3) Coordinación de la Política de Gobierno	-	-	-	-	-	-
a4) Relaciones Exteriores	-	-	-	-	-	-
a5) Asuntos Financieros y Hacendarios	-	-	-	-	-	-
a6) Seguridad Nacional	-	-	-	-	-	-
a7) Asuntos de Orden Público y de Seguridad Interior	387,004,688.87	106,724,316.27	493,729,005.14	62,282,846.28	62,282,846.28	431,446,158.86
a8) Otros Servicios Generales	-	26,888,228.43	26,888,228.43	22,147,104.38	22,147,104.38	4,741,124.05
B. Desarrollo Social (B=b1+b2+b3+b4+b5+b6+b7)	207,122,908.78	279,772,792.88	486,895,701.66	144,521,475.24	129,117,573.47	342,374,226.42
b1) Protección Ambiental	-	-	-	-	-	-
b2) Vivienda y Servicios a la Comunidad	207,122,908.78	279,387,441.66	486,510,350.44	144,521,475.24	129,117,573.47	341,988,875.20
b3) Salud	-	347,322.11	347,322.11	-	-	347,322.11
b4) Recreación, Cultura y Otras Manifestaciones Sociales	-	1,525.34	1,525.34	-	-	1,525.34
b5) Educación	-	-	-	-	-	-
b6) Protección Social	-	36,503.77	36,503.77	-	-	36,503.77
b7) Otros Asuntos Sociales	-	-	-	-	-	-
C. Desarrollo Económico (C=c1+c2+c3+c4+c5+c6+c7+c8+c9)	-	-	-	-	-	-
c1) Asuntos Económicos, Comerciales y Laborales en General	-	-	-	-	-	-
c2) Agropecuaria, Silvicultura, Pesca y Caza	-	-	-	-	-	-
c3) Combustibles y Energía	-	-	-	-	-	-
c4) Minería, Manufacturas y Construcción	-	-	-	-	-	-
c5) Transporte	-	-	-	-	-	-
c6) Comunicaciones	-	-	-	-	-	-
c7) Turismo	-	-	-	-	-	-
c8) Ciencia, Tecnología e Innovación	-	-	-	-	-	-
c9) Otras Industrias y Otros Asuntos Económicos	-	-	-	-	-	-
D. Otras No Clasificadas en Funciones Anteriores (D=d1+d2+d3+d4)	226,841,929.25	47,326,561.73	274,168,490.98	82,364,024.49	76,993,675.22	191,804,466.49
d1) Transacciones de la Deuda Pública / Costo Financiero de la Deuda	226,841,929.25	-	226,841,929.25	35,308,697.17	35,308,697.17	191,533,232.08
d2) Transferencias, Participaciones y Aportaciones Entre Diferentes N	-	17,779.99	17,779.99	-	-	17,779.99
d3) Saneamiento del Sistema Financiero	-	-	-	-	-	-
d4) Adeudos de Ejercicios Fiscales Anteriores	-	47,308,781.74	47,308,781.74	47,055,327.32	41,684,978.05	253,454.42
III. Total de Egresos (III = I + II)	6,064,284,324.12	661,087,602.07	6,725,371,926.19	1,554,403,478.46	1,196,185,544.33	5,170,968,447.73

Bajo protesta de decir verdad declaramos que los Estados Financieros y sus notas, son razonablemente correctos y son responsabilidad del emisor.

Formato 6 d) Estado Analítico del Ejercicio del Presupuesto de Egresos Detallado - LDF
(Clasificación de Servicios Personales por Categoría)

Municipio de Monterrey, Nuevo León						
Estado Analítico del Ejercicio del Presupuesto de Egresos Detallado - LDF						
Clasificación de Servicios Personales por Categoría						
Del 1° de enero al 31 de marzo de 2019						
(PESOS)						
Concepto (c)	Egresos					Subejercicio (e)
	Aprobado (d)	Ampliaciones/ (Reducciones)	Modificado	Devengado	Pagado	
I. Gasto No Etiquetado (I=A+B+C+D+E+F)	1,700,360,148.21	129,517.20	1,700,489,665.41	339,220,632.69	334,725,694.16	1,361,269,032.72
A. Personal Administrativo y de Servicio Público	1,441,508,239.77	- 12,655,902.76	1,428,852,337.01	281,705,314.32	278,636,414.15	1,147,147,022.69
B. Magisterio	-	-	-	-	-	-
C. Servicios de Salud (C=c1+c2)	-	-	-	-	-	-
c1) Personal Administrativo	-	-	-	-	-	-
c2) Personal Médico, Paramédico y afín	-	-	-	-	-	-
D. Seguridad Pública	258,851,908.44	10,409,540.95	269,261,449.39	55,139,439.36	53,713,401.00	214,122,010.03
E. Gastos asociados a la implementación de nuevas leyes federales o reformas a las mismas (E= e1 + e2)	-	-	-	-	-	-
e1) Nombre del Programa o Ley 1	-	-	-	-	-	-
e2) Nombre del Programa o Ley 2	-	-	-	-	-	-
F. Sentencias laborales definitivas	-	2,375,879.01	2,375,879.01	2,375,879.01	2,375,879.01	-
II. Gasto Etiquetado (II=A+B+C+D+E+F)	194,530,627.03	302,754.06	194,833,381.09	59,240,010.18	59,240,010.18	395,926,330.03
A. Personal Administrativo y de Servicio Público	-	-	-	-	-	-
B. Magisterio	-	-	-	-	-	-
C. Servicios de Salud (C=c1+c2)	-	-	-	-	-	-
c1) Personal Administrativo	-	-	-	-	-	-
c2) Personal Médico, Paramédico y afín	-	-	-	-	-	-
D. Seguridad Pública	194,530,627.03	302,754.06	194,833,381.09	59,240,010.18	59,240,010.18	395,926,330.03
E. Gastos asociados a la implementación de nuevas leyes federales o reformas a las mismas (E= e1 + e2)	-	-	-	-	-	-
e1) Nombre del Programa o Ley 1	-	-	-	-	-	-
e2) Nombre del Programa o Ley 2	-	-	-	-	-	-
F. Sentencias laborales definitivas	-	-	-	-	-	-
III. Total del Gasto en Servicios Personales (III = I + II)	1,894,890,775.24	432,271.26	1,895,323,046.50	398,460,642.87	393,965,704.34	1,757,195,362.75

Bajo protesta de decir verdad declaramos que los Estados Financieros y sus Notas son razonablemente correctos y responsabilidad del emisor

