



Informe de Avances en la Gestión Financiera

**Trimestre
Abril – Junio de 2013**

29 de Julio de 2013

**Tesorería
Municipal**

Gobierno Municipal

INTRODUCCIÓN

Con fundamento en el Artículo 79, Fracción V de la Ley Orgánica de la Administración Pública Municipal del Estado de Nuevo León, que señala la obligación de someter a la aprobación del Ayuntamiento, los Estados Financieros de la Administración en forma trimestral, la Tesorería Municipal de Monterrey, a través del C. Tesorero, presenta el Informe de Avances en la Gestión Financiera correspondiente al período comprendido del 1° de Abril al 30 de Junio de 2013.

El ejercicio del gasto y los programas de recaudación, han sido ejercidos conforme a las prioridades señaladas en el Plan Municipal de Desarrollo, y de acuerdo al Presupuesto de Egresos, visto en sesión ordinaria del día 20 de Diciembre de 2012.

Anterior a la presentación de este informe trimestral del Ayuntamiento, los miembros de la Comisión de Hacienda, analizan los resultados obtenidos y emiten los comentarios pertinentes al respecto, para posteriormente turnar este documento al resto de los miembros del Ayuntamiento, con el propósito de que cuenten con los elementos necesarios, a fin de realizar un análisis de las partidas que conforman los Ingresos y Egresos.

Una vez aprobado el informe que se presenta, se cumplirá con lo establecido en el Artículo 26, inciso c), Fracciones VII y VIII, de la Ley Orgánica de la Administración Pública Municipal del Estado de Nuevo León, en donde se señala la obligación que el Ayuntamiento tiene de publicar cada trimestre el Estado Financiero, además de enviarlo para su revisión y análisis al H. Congreso del Estado.

El Municipio se encuentra en proceso de implementación de lo establecido en la Ley General de Contabilidad Gubernamental, por lo que una vez que se cumpla con lo establecido en la misma, se anexarán los Estados Financieros en el trimestre que se trate.

Así mismo, en el Capítulo Único, Artículo 2, fracción XII, segundo párrafo de la Ley de Fiscalización Superior del Estado de Nuevo León se menciona: “El Informe de Avance de Gestión Financiera comprenderá los períodos de enero a marzo, de abril a junio, de julio a septiembre y de octubre a diciembre y deberá presentarse a más tardar el último día hábil del mes inmediato posterior al período que corresponda;”.

En este informe se presenta un panorama de las finanzas públicas municipales, describiendo los programas establecidos para la recaudación de los Ingresos y el ejercicio del gasto, los cuales se ha ejercido con un estricto apego al presupuesto contemplado para el período.

Se informa sobre el destino de los recursos recibidos del Ramo 33, en lo relativo a Fortalecimiento Municipal, en el período comprendido del 1° de Enero al 30 de Junio de 2013.

Así mismo, se incluye el informe de subsidios otorgados a diversos contribuyentes de este Municipio de Monterrey, correspondiente al segundo trimestre del año 2013.

Se anexa una copia del Estado de Origen y Aplicación de Fondos por el período comprendido del 1° de Enero al 31 de Marzo de 2013, y del 1° de Enero al 30 de Junio de 2013, así como de los Estados Financieros comprendidos por el Balance General, Estado de Actividades y Balanza de Comprobación al cierre del segundo trimestre de 2013.

Se incluye el reporte de avance físico financiero al 30 de Junio de 2013, de los proyectos correspondientes al Fondo para la Infraestructura Social Municipal 2013

Por último, se anexa un Informe de Cumplimiento de Metas Federal Acumulado al 30 de Junio de 2013 y un Informe de Cumplimiento de Metas de Coparticipación Acumulado a la misma fecha, correspondientes al Fondo de Subsidio para la Seguridad en los Municipios 2013 (SUBSEMUN).

Las gráficas y cuadros descriptivos que se muestran en el presente informe, nos permiten ofrecer un panorama sobre los resultados obtenidos durante el segundo trimestre, al compararlos con el presupuesto del período que se presenta y con los datos reales del mismo trimestre pero del año 2012.

INGRESOS

El total de ingresos recibidos en el período comprendido del 1° de Abril al 30 de Junio de 2013, ascendieron a la cantidad de **\$812'155,169.00 (ochocientos doce millones ciento cincuenta y cinco mil ciento sesenta y nueve pesos 00/100 M.N.)** y al compararlo con el presupuesto asignado para el trimestre observamos que la recaudación real fue superior en un **18.59%**.

Los ingresos considerados como propios, son aquellos que se regulan por la Ley de Hacienda para los Municipios del Estado de Nuevo León, integrándose por los Impuestos, Derechos, Productos y Aprovechamientos.

Durante el segundo trimestre, la recaudación por estos conceptos ascendió a la cantidad de **\$294'911,967.00** lo que representó el **36.31%** de los ingresos totales, así como un **9.36%** adicional de lo que se tenía contemplado para el período.

Por concepto de Participaciones, se recibió durante este trimestre la cantidad de **\$325'645,355.00** y representó el **40.10%** de los ingresos totales, reflejándose la recaudación Federal participable que ingresa a través de la Secretaría de Finanzas y Tesorería General del Estado, con fundamento en la Ley de Coordinación Fiscal y en el Presupuesto de Egresos del Gobierno del Estado de Nuevo León.

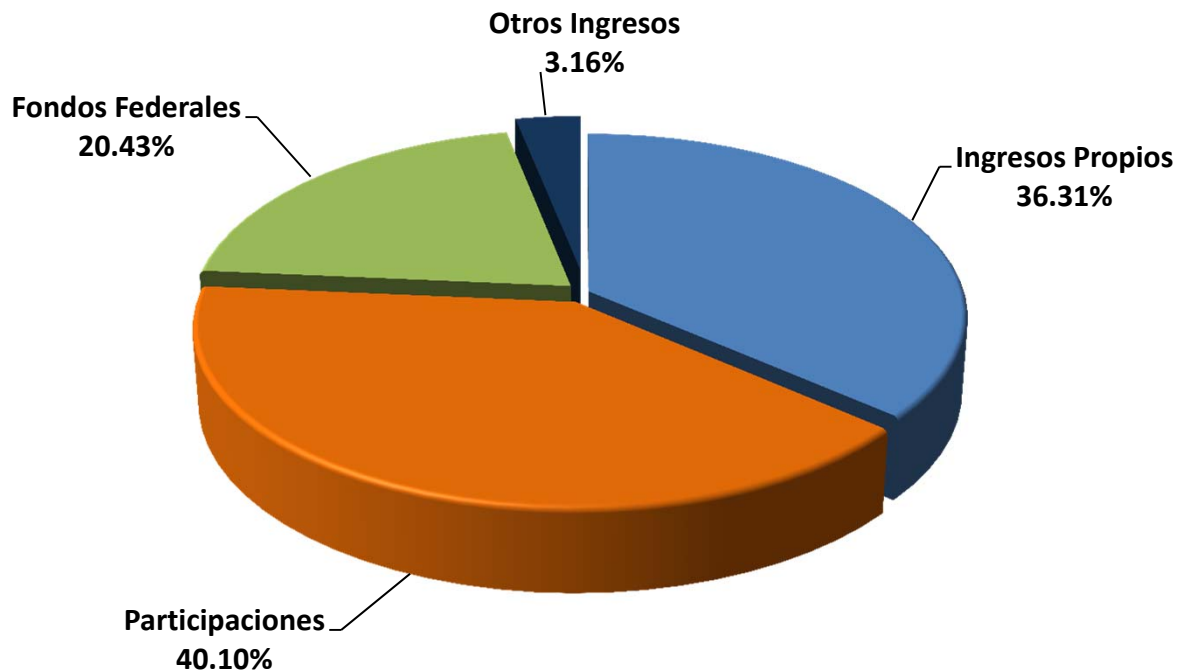
Además de lo anterior, se recibió la cantidad de **\$165'926,553.00** de la Federación, a través de la Secretaría de Finanzas y Tesorería General del Estado, por concepto de la distribución hacia los Municipios de los recursos del Ramo 33, así como los rendimientos generados por los mismos, y representó el **20.43%** de los ingresos totales.

Bajo el rubro de Otros Ingresos, se agrupan los otros conceptos no comprendidos dentro de los programas que conforman los Ingresos Municipales, lográndose captar durante el período la cantidad de **\$25'671,294.00** los cuales se detallan en el análisis del programa, partida que representó en este trimestre el **3.16%** de los ingresos totales.

Posteriormente, se presenta el análisis de la variación de este segundo trimestre del año 2013, con respecto al presupuesto que le fue asignado y en lo que se refiere a programas, se comparan con el ingreso recaudado en este mismo período pero del año 2012.

Es importante hacer mención que derivado de la revisión de la estructura del Plan de Cuentas en los trabajos que se están llevando a cabo para la homologación contable, existen algunas modificaciones que pudieran resultar en variaciones con respecto a ejercicios anteriores.

RESUMEN DE INGRESOS



(Pesos)

Concepto	Información 2do. Trimestre				
	Real 2012	Real 2013 / Real 2012	Real 2013	Real 2013 / Ppto. 2013	Presupuesto 2013
Impuestos	\$ 118,907,383	29.75%	\$ 154,278,192	29.41%	\$ 119,213,572
Derechos	44,542,657	-8.09%	40,938,489	-10.77%	45,878,933
Productos	23,773,987	30.11%	30,932,493	53.41%	20,163,090
Aprovechamientos	81,965,682	-16.11%	68,762,793	-18.55%	84,424,658
Ingresos Propios	\$ 269,189,709	9.56%	\$ 294,911,967	9.36%	\$ 269,680,253
Participaciones	269,401,947	20.88%	325,645,355	24.22%	262,157,704
Fondos Federales	147,437,359	12.54%	165,926,553	10.36%	150,351,612
Otros Ingresos	46,757,700	-45.10%	25,671,294	865.63%	2,658,510
Suman los Ingresos Totales	\$ 732,786,715	10.83%	\$ 812,155,169	18.59%	\$ 684,848,079

RESUMEN DE INGRESOS

(Pesos)

Concepto	Acumulado del Ejercicio				
	Real 2012	Real 2013 / Real 2012	Real 2013	Real 2013 / Ppto. 2013	Presupuesto 2013
Impuestos	\$ 638,910,959	11.73%	\$ 713,853,144	9.02%	\$ 654,817,254
Derechos	118,870,245	-17.18%	98,447,969	-19.59%	122,436,350
Productos	57,260,057	6.15%	60,782,790	28.58%	47,272,617
Aprovechamientos	140,068,817	-7.10%	130,122,036	-9.81%	144,270,889
Ingresos Propios	\$ 955,110,078	5.04%	\$ 1,003,205,939	3.55%	\$ 968,797,110
Participaciones	597,779,297	11.63%	667,272,490	14.87%	580,905,811
Fondos Federales	315,011,668	4.99%	330,718,222	9.98%	300,703,226
Otros Ingresos	61,621,558	70.67%	105,171,663	2463.04%	4,103,399
Suman los Ingresos Totales	\$ 1,929,522,601	9.17%	\$ 2,106,368,314	13.58%	\$ 1,854,509,546

IMPUESTOS

Los ingresos que provienen de este programa, se refieren a las contribuciones establecidas en la Ley que deben pagar las personas físicas o morales que se encuentran en situación jurídica de realizarlo.

El total recaudado en este trimestre que se presenta, ascendió a **\$154'278,192.00**, representando el **19.00%** de los ingresos totales. Al compararlo con el presupuesto asignado para el período, observamos que se logró recaudar un **29.41%** adicional de lo que se tenía contemplado recibir, y si se compara con el mismo período pero del ejercicio anterior, nos refleja un incremento de un **29.75%**.

Impuesto Predial.-

Durante el segundo trimestre comprendido del 1° de Abril al 30 de Junio de 2013, se reflejó un ingreso por concepto de Impuesto Predial de **\$53'665,023.00**, incluyendo en esta cifra el rezago de este impuesto, por el adeudo de los contribuyentes correspondiente a los años anteriores, por la cantidad de **\$22'527,766.00**. Al compararlo con el presupuesto, observamos que se logró recaudar un **38.78%** adicional de lo que se esperaba recibir en este período que se presenta, y comparándolo con el mismo período pero del ejercicio anterior, nos refleja un incremento del **31.82%** para este año.

Adquisición de Inmuebles.-

Durante el segundo trimestre del año 2013, se registró una recaudación dentro de este concepto por la cantidad de **\$94'984,770.00**, observando que al comparar esta cifra con el presupuesto asignado para el período, se alcanzó a recaudar un **22.51%** adicional de

lo que se estimaba recibir para estos meses, y comparándolo con el mismo período pero del ejercicio anterior, nos refleja una recaudación superior para este año de un **26.19%**.

Diversiones y Espectáculos Públicos.-

En este renglón se registraron ingresos durante el período comprendido del 1° de Abril al 30 de Junio de 2013, por la cantidad de **\$5'376,001.00**, observando que durante el trimestre, se logró recaudar un **113.36%** adicional del presupuesto que se tenía contemplado para el período.

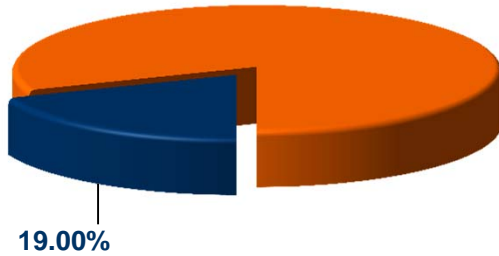
Sorteos y Juegos.-

Por último, por Sorteos y Juegos Permitidos, se registran bajo este concepto los ingresos que provienen de rifas, sorteos y juegos de azar permitidos por la Ley y durante el período comprendido del 1° de Abril al 30 de Junio de 2013, se registró una recaudación de **\$252,398.00**.

IMPUESTOS
(Pesos)

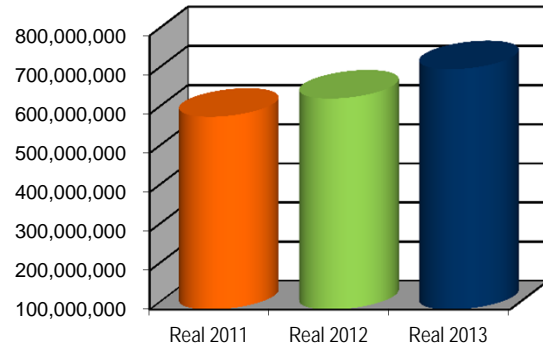
Concepto	Información 2do. Trimestre					Acumulado del Ejercicio				
	Real 2012	Real 2013 / Real 2012	Real 2013	Real 2013 / Ppto. 2013	Presupuesto 2013	Real 2012	Real 2013 / Real 2012	Real 2013	Real 2013 / Ppto. 2013	Presupuesto 2013
1 Predial	\$ 40,710,206	31.82%	\$ 53,665,023	38.78%	\$ 38,670,480	\$ 471,178,683	12.58%	\$ 530,434,787	10.04%	\$ 482,053,010
2 Adquisición de Inmuebles	75,273,786	26.19%	94,984,770	22.51%	77,531,999	162,902,592	6.02%	172,703,372	2.93%	167,789,669
3 Diversiones y Espectáculos Públicos	2,446,301	119.76%	5,376,001	113.36%	2,519,690	4,007,164	150.39%	10,033,506	143.10%	4,127,379
4 Sorteos y Juegos	477,090	-47.10%	252,398	-48.64%	491,403	822,520	-17.15%	681,479	-19.56%	847,196
TOTAL	\$ 118,907,383	29.75%	\$ 154,278,192	29.41%	\$ 119,213,572	\$ 638,910,959	11.73%	\$ 713,853,144	9.02%	\$ 654,817,254

Comportamiento 3 años (Acum. a Junio):



19.00%

Porcentaje correspondiente al segundo trimestre con relación a los Ingresos Totales



DERECHOS

La suma total recaudada por Derechos, ascendió durante el segundo trimestre del 2013, a la cantidad de **\$40'938,489.00** y representó el **5.04%** de los ingresos totales, y si lo comparamos con el mismo ejercicio pero del año anterior, observamos un ingreso inferior en los mismos de un **8.09%**, durante estos meses.

Se registran bajo este programa, las contraprestaciones establecidas en la Ley por el uso o aprovechamiento de los bienes del dominio público. Al comparar los ingresos obtenidos en el trimestre con el presupuesto asignado para el mismo, nos refleja que se logró captar el **89.23%** de lo que se esperaba recibir en estos tres meses.

Cooperación para Obras Públicas.-

Los contribuyentes sujetos al pago de este derecho son aquellos que reciben algún beneficio directo mediante la realización de alguna obra pública municipal, por lo que mediante una cooperación se hace viable la estructura financiera de la misma, durante el segundo trimestre del año 2013, se recibió ingreso de **\$61,259.00**, por este concepto.

Construcciones y Urbanizaciones.-

Se registran bajo este rubro, los ingresos que se obtienen por los siguientes conceptos: examen y aprobación de planos de construcción, permiso introducción subterránea, tramitaciones urbanísticas, inscripción de nuevos fraccionamientos y licencia uso de suelo o edificación, entre otros.

En el segundo trimestre los ingresos captados, lograron alcanzar un **19.12%** del presupuesto asignado para el período, dado que la recaudación ascendió a **\$2'998,064.00**, y el presupuesto del trimestre fue de **\$15'680,846.00**.

Se observa que los principales montos recaudados, provinieron de los siguientes conceptos: examen y aprobación de planos de construcción **\$1'346,516.00**, tramitaciones urbanísticas **\$154,388.00**, licencias de uso de suelo o edificación **\$1'425,854.00**, mientras que por inscripción de nuevos fraccionamientos se recibió la cantidad de **\$71,306.00**.

Certificaciones, Autorizaciones, Constancias y Registro.-

Durante el segundo trimestre del año 2013, se logró captar bajo este subprograma la cantidad de **\$3'771,486.00**, y con respecto al presupuesto asignado para el período observamos que el ingreso real alcanzó a recaudar un **49.23%** de lo que se esperaba en estos tres meses.

Las partidas relevantes provienen de los siguientes conceptos: certificado de refrendos, por certificaciones de no infracciones, certificaciones de Obras Públicas, certificaciones pago de predial, de ISAI, certificaciones del ayuntamiento, certificaciones de comisión de box y lucha, certificaciones de Desarrollo Urbano, certificaciones de nomenclatura y certificaciones

de espectáculos, recibiendo por estos conceptos la cantidad de **\$3'762,549.00**, mientras que por certificaciones de investigación se ingreso **\$8,937.00**.

Inscripciones y Refrendos.-

La principal fuente de recaudación, proviene de los refrendos efectuados por los establecimientos comerciales inscritos en el padrón de contribuyentes, de acuerdo a lo señalado en la Ley de Hacienda para los Municipios del Estado de Nuevo León, así mismo, se incluye los ingresos por la incorporación de los negocios al mencionado padrón.

En el segundo trimestre, observamos una captación de **\$9'514,091.00**, de los cuales corresponde a refrendos la cantidad de **\$8'994,622.00**.

Al comparar los ingresos reales captados con el presupuesto asignado, nos refleja que se logró captar un **63.12%** adicional de lo que originalmente se había contemplado obtener.

Revisión, Inspección y Servicios.-

Los ingresos obtenidos por este rubro, alcanzaron la cifra de **\$5'102,403.00**, durante este trimestre, logrando recaudar un **97.26%** del presupuesto asignado para el período.

Las partidas relevantes se observaron en lo siguiente: por exámenes para licencias de manejo, se recibió **\$1'260,721.00**, servicio de interventores **\$33,112.00**, expedición de licencias de anuncios **\$836,557.00**, derechos por limpia y recolección de desechos industriales **\$430,586.00**, tramitación de pasaportes **\$1'988,000.00**, por dictámenes de protección

civil **\$506,792.00**, y el resto del subprograma corresponde a los siguientes conceptos: tramitación de reclutamiento e instalación de bordes asfálticos, recaudándose por estos últimos conceptos la cantidad de **\$46,635.00**.

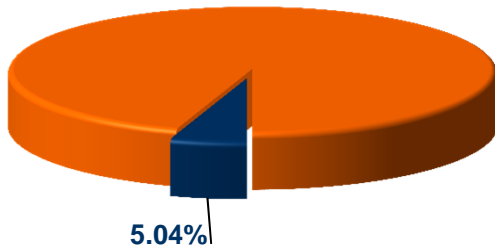
Ocupación de la Vía Pública.-

Durante el segundo trimestre del año 2013, se captó en este rubro la cantidad de **\$19'491,186.00**, logrando recaudar un **17.58%** adicional del presupuesto asignado para el período.

En este renglón, lo más relevante fue lo que se recibió por los derechos de estacionamiento en lugares que cuentan con Parquímetros y durante el segundo trimestre del 2013, se ingreso la cantidad de **\$9'483,912.00**, por concepto de derecho por cajones de estacionamiento se ingreso la cantidad de **\$5'371,106.00**. En lo que se refiere a los derechos que pagan los autos de sitio, se recaudó la cantidad de **\$1'306,128.00**, mientras que por concepto de derechos por la ocupación de la vía pública, se logró recaudar durante el trimestre la suma de **\$2'007,850.00**, el resto del subprograma corresponde a lo que se recibió por el derecho de instalaciones fijas y semifijas y otras ocupaciones de la vía pública, logrando ingresar por estos últimos conceptos la cantidad de **\$1'322,190.00**.

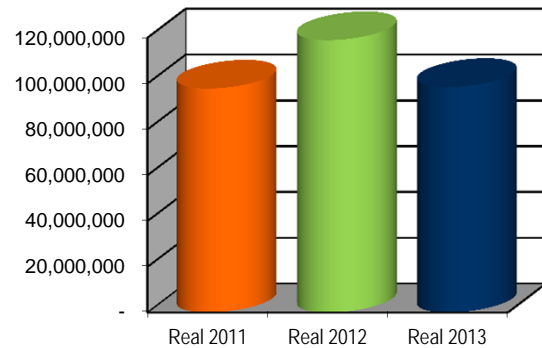
DERECHOS
(Pesos)

Concepto	Información 2do. Trimestre					Acumulado del Ejercicio				
	Real 2012	Real 2013 / Real 2012	Real 2013	Real 2013 / Ppto. 2013	Presupuesto 2013	Real 2012	Real 2013 / Real 2012	Real 2013	Real 2013 / Ppto. 2013	Presupuesto 2013
1 Cooperación para Obras Públicas	\$ 13,870	341.67%	\$ 61,259	328.83%	\$ 14,285	\$ 73,991	-17.21%	\$ 61,259	-19.62%	\$ 76,213
2 Construcciones y Urbanizaciones	15,224,122	-80.31%	2,998,064	-80.88%	15,680,846	34,724,936	-71.84%	9,778,360	-72.66%	35,766,683
3 Certif., Autorizaciones, Constancias y Regist.	2,453,769	53.70%	3,771,486	49.23%	2,527,381	11,658,368	-28.76%	8,305,368	-30.84%	12,008,118
4 Inscripciones y Refrendos	5,662,738	68.01%	9,514,091	63.12%	5,832,620	20,829,397	28.40%	26,745,484	24.66%	21,454,279
5 Revisión e Inspección	5,093,566	0.17%	5,102,403	-2.74%	5,246,372	10,918,276	-6.02%	10,260,766	-8.76%	11,245,822
6 Ocupación de la Vía Pública	16,094,592	21.10%	19,491,186	17.58%	16,577,429	40,665,277	6.47%	43,296,732	3.37%	41,885,235
TOTAL	\$ 44,542,657	-8.09%	\$ 40,938,489	-10.77%	\$ 45,878,933	\$ 118,870,245	-17.18%	\$ 98,447,969	-19.59%	\$ 122,436,350



Porcentaje correspondiente al segundo trimestre con relación a los Ingresos Totales

Comportamiento 3 años (Acum. a Junio):



PRODUCTOS

En este programa se recauda lo relacionado con las contraprestaciones por los servicios que el Municipio presta en sus funciones de Derecho Privado, así como por el uso, aprovechamiento o enajenación de los bienes del dominio privado.

Si comparamos los ingresos obtenidos del 1° de Abril al 30 de Junio de 2013, que ascendieron a la cantidad de **\$30'932,493.00**, contra el presupuesto asignado para el período, observamos que logró recaudar un **53.41%** adicional de lo que se esperaba recibir en el trimestre. Este programa representó el **3.81%** de los ingresos totales.

Enajenación de Bienes.-

Por el período comprendido del 1° de Abril al 30 de Junio de 2013, se registraron ingresos bajo este concepto por la cantidad de **\$257,069.00**.

Arrendamiento y/o Explotación de Bienes

En este rubro, se ingresó durante el segundo trimestre del año 2013, la cantidad de **\$4'877,148.00**, y comprende lo recaudado en Panteones Municipales, que durante el período ascendió a **\$1'535,450.00**, además se incluyen los ingresos siguientes: Parque España **\$386,565.00**, Parque Tucán **\$178,247.00**, Parque Aztlán **\$276,597.00**, por Sanitarios y Albergas **\$536,988.00**, explotación de bienes **\$438,509.00**, consumo de llaves colectivas **\$1'003,984.00** y por la recaudación que se efectúa en el Estacionamiento en las oficinas de Tránsito **\$442,207.00**, el resto de este subprograma proviene de los ingresos que se recaudan por concepto de arrendamientos, lago ciudad deportiva y mercados, captándose por lo anterior durante el trimestre la cantidad de **\$78,601.00**.

Productos Financieros.-

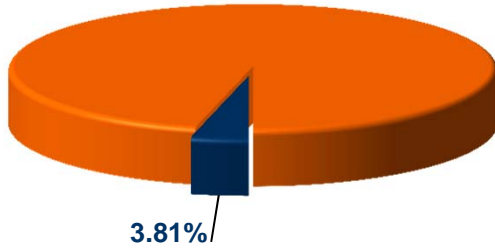
En este rubro, se incluyen los ingresos que provienen de los rendimientos de las cuentas de inversión con que cuenta el Municipio, registrándose en este segundo trimestre, la cantidad de **\$2'418,791.00**.

Diversos

En lo que se refiere al subprograma denominado Diversos, se recaudó durante el segundo trimestre la cantidad de **\$23'379,485.00** y corresponde a los ingresos captados por la retención que se les realiza a los empleados municipales para cubrir una parte de los servicios médicos que se les brinda a ellos mismos, registrándose por este concepto la cantidad de **\$21'945,180.00**, por la concesión de grúas se recaudó **\$1,110,000.00**, y por último lo recaudado por proyectos en concurso y retenciones por comida en guardería fue de **\$324,305.00**.

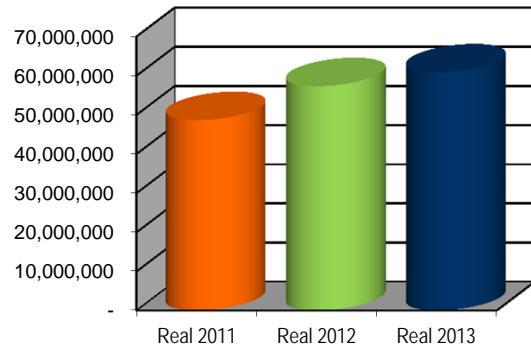
PRODUCTOS
(Pesos)

Concepto	Información 2do. Trimestre					Acumulado del Ejercicio				
	Real 2012	Real 2013 / Real 2012	Real 2013	Real 2013 / Ppto. 2013	Presupuesto 2013	Real 2012	Real 2013 / Real 2012	Real 2013	Real 2013 / Ppto. 2013	Presupuesto 2013
1 Enajenación de Bienes	\$ 1,285,550	-80.00%	\$ 257,069	-	\$ 0	\$ 6,489,598	-95.78%	\$ 274,049	-	\$ 0
2 Arrendamiento y/o Explotación de Bienes	4,673,170	4.36%	4,877,148	1.33%	4,813,364	8,403,641	2.01%	8,572,694	-0.96%	8,655,750
3 Productos Financieros	3,170,725	-23.71%	2,418,791	-25.94%	3,265,848	5,519,842	-13.25%	4,788,733	-15.77%	5,685,439
4 Diversos	14,644,542	59.65%	23,379,485	93.48%	12,083,878	36,846,976	27.95%	47,147,314	43.17%	32,931,428
TOTAL	\$ 23,773,987	30.11%	\$ 30,932,483	53.41%	\$ 20,163,090	\$ 57,260,057	6.15%	\$ 60,782,790	28.58%	\$ 47,272,617



Porcentaje correspondiente al segundo trimestre con relación a los Ingresos Totales

Comportamiento 3 años (Acum. a Junio):



APROVECHAMIENTOS

Dentro de este programa, se registra lo referente a las multas previstas en la Ley de Hacienda para los Municipios del Estado de Nuevo León, en los reglamentos vigentes y en las disposiciones, acuerdos y circulares emitidos por el Ayuntamiento.

En el segundo trimestre del año 2013, la recaudación del programa ascendió a la cantidad de **\$68'762,793.00** y representó el **8.46%** de los ingresos totales. Al comparar con el presupuesto asignado para el período, observamos que se logró captar el **81.45%** de lo que se había contemplado como ingreso para el trimestre.

En este mismo trimestre, pero del año anterior, los ingresos en este programa ascendieron a **\$81'965,682.00**, por lo que observamos una recaudación inferior de un **16.11%** en el año 2013, a los ingresos captados en los meses de Abril a Junio del ejercicio 2012.

Multas, Recargos y Gastos de Ejecución.-

La recaudación en el trimestre comprendido del 1° de Abril al 30 de Junio de 2013, ascendió a la cantidad de **\$67'650,090.00**, y al comparar con el presupuesto asignado para el período, observamos que los ingresos reales lograron recaudar un **84.83%** de lo que se esperaba recibir.

La recaudación relevante, proviene de lo que se capta por concepto de Multas de Tránsito, observando en este trimestre se tuvo ingresos por la cantidad de **\$39'207,692.00**, incluyendo en este importe la transferencia realizada por el Gobierno del Estado de Nuevo León, que ascendió a **\$26'439,664.00**.

Bajo el concepto de multas de Tránsito por vehículos cobradas pero que le corresponden a otros municipios del área metropolitana, de acuerdo al convenio correspondiente, se recaudó **\$34,142.00**, así mismo, se ingresó la cantidad de **\$6'546,152.00** por multas derivadas al omitir el pago de parquímetro, incluyendo en este

importe la transferencia realizada por el Gobierno del Estado de Nuevo León, que ascendió a **\$5'334,999.00**.

En el rubro de Multas por violación al reglamento de Desarrollo Urbano, lo más relevante es lo captado por multas de construcción por **\$3'218,827.00**, por multas de contaminación ambiental **\$139,816.00**, por multas por protección civil **\$339,058.00**, por multas por infracciones de anuncios se recaudó **\$221,006.00** y por multas por uso de suelo se recaudó la cantidad de **\$678,439.00**.

Por concepto de Sanciones, Recargos y Gastos de Ejecución, se ingresó la cantidad de **\$13'142,638.00**.

El resto de los ingresos del subprograma provinieron de las multas derivadas de infracciones por: espectáculos, limpia, alcoholes, comercio, policía y buen gobierno, multas diversas, captándose por estos últimos conceptos durante el trimestre que se presenta, la suma de **\$4'122,320.00**.

Donativos.-

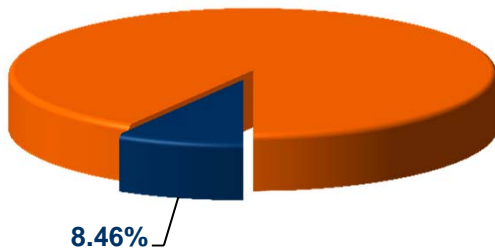
Los ingresos comprendidos en este subprograma provinieron de los donativos que el Municipio recibe para diversas instituciones de beneficencia por valor de **\$172,881.00**.

Daños a Bienes Municipales.-

Se incluyen los ingresos que se generan por los daños a bienes municipales, así como la reposición de árboles, recaudándose durante el trimestre que se presenta, la cantidad de **\$939,822.00**.

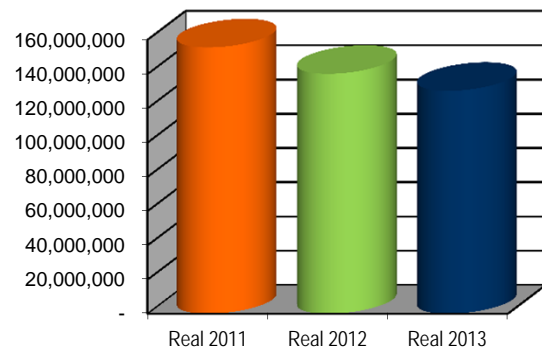
APROVECHAMIENTOS
(Pesos)

Concepto	Información 2do. Trimestre					Acumulado del Ejercicio				
	Real 2012	Real 2013 / Real 2012	Real 2013	Real 2013 / Ppto. 2013	Presupuesto 2013	Real 2012	Real 2013 / Real 2012	Real 2013	Real 2013 / Ppto. 2013	Presupuesto 2013
1) Multas, Recargos y Gastos de Ejecución	\$ 77,423,504	-12.62%	\$ 67,650,090	-15.17%	\$ 79,746,214	\$ 134,503,759	-4.71%	\$ 128,171,805	-7.48%	\$ 138,538,878
2) Donativos	101,596	70.17%	172,881	65.21%	104,645	666,346	-51.54%	322,882	-52.96%	686,337
3) Daños a Bienes Municipales	4,440,582	-78.84%	939,822	-79.45%	4,573,799	4,898,712	-66.78%	1,627,349	-67.75%	5,045,674
TOTAL	\$ 81,965,682	-16.11%	\$ 68,762,793	-18.55%	\$ 84,424,658	\$ 140,068,817	-7.10%	\$ 130,122,036	-9.81%	\$ 144,270,889



Porcentaje correspondiente al segundo trimestre con relación a los Ingresos Totales

Comportamiento 3 años (Acum. a Junio):



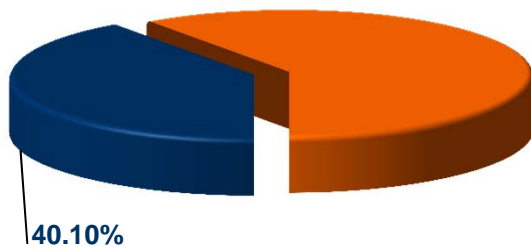
PARTICIPACIONES

En lo que se refiere a los ingresos obtenidos por las participaciones que el Municipio recibe, a través de la Secretaría de Finanzas y Tesorería General del Estado, derivadas de la Ley de Coordinación Fiscal, se logró recaudar durante el período comprendido del 1° de Abril al 30 de Junio de 2013, la cantidad de **\$325'645,355.00** y representó el **40.10%** de los ingresos totales. Al comparar el ingreso real con el presupuesto asignado para el período, observamos que se logró recibir un **24.22%** adicional de lo que se esperaba en el período.

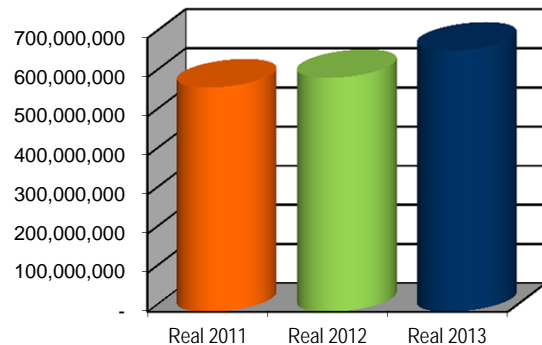
(Pesos)

Concepto	Información 2do. Trimestre					Acumulado del Ejercicio				
	Real 2012	Real 2013 / Real 2012	Real 2013	Real 2013 / Ppto. 2013	Presupuesto 2013	Real 2012	Real 2013 / Real 2012	Real 2013	Real 2013 / Ppto. 2013	Presupuesto 2013
1 Imp.Compartidos y Participaciones Federales	\$ 204,998,796	8.81%	\$ 223,056,227	3.74%	\$ 215,019,472	\$ 453,166,078	4.92%	\$ 475,466,799	0.03%	\$ 475,317,576
2 Fondo de Fiscalización	7,940,265	43.33%	11,381,129	36.65%	8,328,398	17,798,495	19.24%	21,223,745	13.69%	18,668,515
3 Tenencia de Uso de Vehículos	19,461,729	169.02%	52,355,569	-	0	43,945,773	85.82%	81,661,574	-	0
4 Fondo de Fomento Municipal	21,496,951	10.69%	23,796,022	5.54%	22,547,757	53,219,107	9.08%	58,052,022	4.00%	55,820,543
5 Impuesto sobre Automóviles Nuevos	4,925,062	36.65%	6,730,244	30.28%	5,165,807	8,209,239	68.46%	13,829,238	60.61%	8,610,520
6 Impuesto Especial a la Gasolina	10,579,144	-21.30%	8,326,164	-24.96%	11,096,270	21,440,605	-20.53%	17,039,112	-24.23%	22,488,657
TOTAL	\$ 269,401,947	20.88%	\$ 325,645,355	24.22%	\$ 262,157,704	\$ 597,779,297	11.63%	\$ 667,272,490	14.87%	\$ 580,905,811

Comportamiento 3 años (Acum. a Junio):



Porcentaje correspondiente al segundo trimestre con relación a los Ingresos Totales



FONDOS FEDERALES

Por concepto de Fondos Federales (Ramo 33) que el Municipio recibe de la Secretaría de Finanzas y Tesorería General del Estado, así como los productos financieros que generan las cuentas de cheques integradas por las aportaciones federales, se registró durante el período correspondiente al segundo trimestre del año 2013, la cantidad de **\$165'926,553.00**, y representó el **20.43%** de los ingresos totales. (Tabla 1)

Los conceptos son los siguientes:

(Tabla 1)

Aportación Infraestructura Social 2013(Ramo 33)	\$ 25,750,364.00
Productos Financieros Infraestructura Social (Ramo 33)	463,809.00
Productos financieros de fondos de años anteriores	118,438.00
Productos financieros de fondos del ejercicio 2013	345,371.00
Aportación Federal de Fortalecimiento Municipal 2013(Ramo 33)	\$ 138,056,693.00
Productos Financieros Fortalecimiento Municipal (Ramo 33)	1,655,687.00
Productos financieros de fondos de años anteriores	184,951.00
Productos financieros de fondos del ejercicio 2013	1,470,736.00
Total de Fondos Federales	<u><u>\$ 165,926,553.00</u></u>

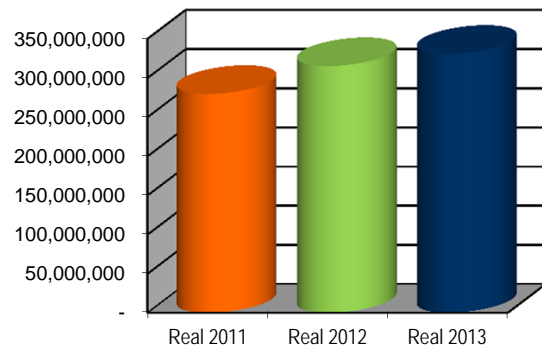
FONDOS FEDERALES
(Pesos)

Concepto	Información 2do. Trimestre					Acumulado del Ejercicio				
	Real 2012	Real 2013 / Real 2012	Real 2013	Real 2013 / Ppto. 2013	Presupuesto 2013	Real 2012	Real 2013 / Real 2012	Real 2013	Real 2013 / Ppto. 2013	Presupuesto 2013
1 Infraestructura Social	\$ 18,365,984	42.73%	\$ 26,214,173	43.40%	\$ 18,280,183	\$ 56,989,981	-8.36%	\$ 52,223,562	42.84%	\$ 36,560,367
2 Fortalecimiento Municipal	129,071,375	8.24%	139,712,380	5.79%	132,071,429	258,021,687	7.93%	278,494,660	5.43%	264,142,859
TOTAL	\$ 147,437,359	12.54%	\$ 165,926,553	10.36%	\$ 150,351,612	\$ 315,011,668	4.99%	\$ 330,718,222	9.98%	\$ 300,703,226



Porcentaje correspondiente al segundo trimestre con relación a los Ingresos Totales

Comportamiento 3 años (Acum. a Junio):



OTROS INGRESOS

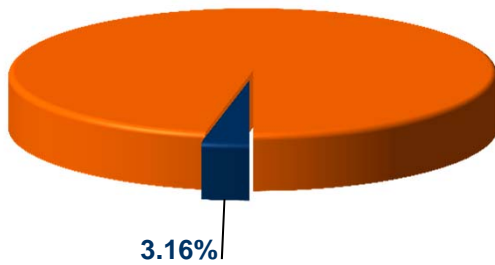
Bajo el rubro denominado Otros Ingresos, se agrupa los diversos conceptos que por su naturaleza no es posible incluirlos en los programas que se han mencionado, la suma de este programa ascendió a la cantidad de **\$25'671,294.00**, representó el **3.16%** de los ingresos totales y se refieren a los siguientes conceptos: (Tabla 2)

(Tabla 2)

	IMPORTE
Otros ingresos Programas Federales	
- Programa PyME'S 2011. (Aportación Empresas)	\$ 6,000.00
- Aportación SUBSEMUN 2013	19,000,000.00
Otros ingresos diversos	
- Fraccionamientos Nuevos (LOTAHyDU).	903,100.48
- Otras recuperaciones.	857,110.92
- Retención 1 al millar D.I.F. Monterrey	6,547.11
- Recuperación Credenciales	1,800.00
- Estimulos fiscales	4,153,897.00
- Otros Ingresos menores	742,839.01
Suma total de Programa Otros Ingresos	<u>\$ 25,671,294.52</u>

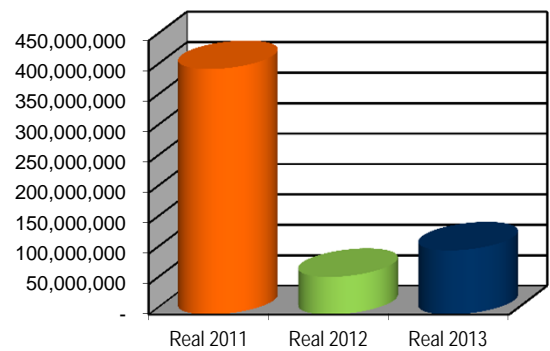
OTROS INGRESOS

Concepto	Información 2do. Trimestre					Acumulado del Ejercicio				
	Real 2012	Real 2013 / Real 2012	Real 2013	Real 2013 / Ppto. 2013	Presupuesto 2013	Real 2012	Real 2013 / Real 2012	Real 2013	Real 2013 / Ppto. 2013	Presupuesto 2013
1 Otros Ingresos	\$ 46,757,700	-45.10%	\$ 25,671,294	865.63%	\$ 2,658,510	\$ 61,621,558	70.67%	\$ 105,171,663	2463.04%	\$ 4,103,399
TOTAL	\$ 46,757,700	-45.10%	\$ 25,671,294	865.63%	\$ 2,658,510	\$ 61,621,558	70.67%	\$ 105,171,663	2463.04%	\$ 4,103,399



Porcentaje correspondiente al segundo trimestre con relación a los Ingresos Totales

Comportamiento 3 años (Acum. a Junio):



EGRESOS

Para ejercer el gasto municipal durante el segundo trimestre del año 2013, se consideró las prioridades señaladas en el Plan Municipal de Desarrollo, y de acuerdo al Presupuesto de Egresos, visto en sesión ordinaria del día 20 de Diciembre de 2012.

En el período del 1° de Abril al 30 de Junio de 2013, los Egresos totales ascendieron a la cantidad de **\$824'811,547.00** (ochocientos veinticuatro millones ochocientos once mil quinientos cuarenta y siete pesos 00/100 M.N.) al comparar la erogación del período con el presupuesto que le fue asignado, observamos que el gasto fue superior en **\$26'477,059.00**.

La variación señalada en el párrafo anterior, proviene principalmente por los gastos e inversiones que se encontraban en proceso al cierre del ejercicio anterior, y una vez que se modifique el presupuesto de egresos mediante la aplicación de los saldos finales del ejercicio, se confrontarán a dichos gastos disminuyendo la citada variación.

Los **gastos administrativos operacionales** registrados durante el trimestre sumaron la cantidad de **\$694'904,791.00**, incluyendo los gastos administrativos generados por la Secretaría de Obras Públicas, los cuales se incluyen en el programa denominado Inversiones.

La suma anterior, se distribuyó en cada una de las Secretarías de la siguiente manera. (Tabla 3)

De los gastos administrativos, se destinó para el pago de **Servicios Personales, Apoyos Contractuales al Sindicato Unico de**

Trabajadores al Servicio del Municipio de Monterrey, así como al pago de **Pensionados y Jubilados** la cantidad de **\$446'406,002.00**, los cuales representan el **64.24%** del total de gastos administrativos.

Para los conceptos que se agrupan bajo el capítulo de **Materiales y Suministros**, se destinaron recursos por la cantidad de **\$69'704,419.00** y representó el **10.03%** de los gastos administrativos, por los conceptos que integran los **Servicios Generales**, se erogó la cantidad de **\$170'658,280.00**, representando el **24.55%**, mientras que para el grupo que integran las **Transferencias**, se erogó la cantidad de **\$8'136,090.00**, partida que representó el **1.18%** del total de los gastos administrativos.

Así mismo, en los programas relativos al rubro de **Obras Públicas e Inversiones** (exceptuando los gastos administrativos operacionales generados por la Secretaría de Obras Públicas), así como el de **Infraestructura Social**, se erogaron **\$27'437,926.00**.

Para el pago del programa denominado **Amortización de la Deuda**, durante este trimestre se erogaron **\$86'468,907.00**, incluyendo las amortizaciones de capital, el gasto financiero que representa y el pago por concepto de ADEFAS.

Por último, en los programas de **Otros Egresos y Aportaciones**, se erogó la cantidad de **\$15'999,923.00**.

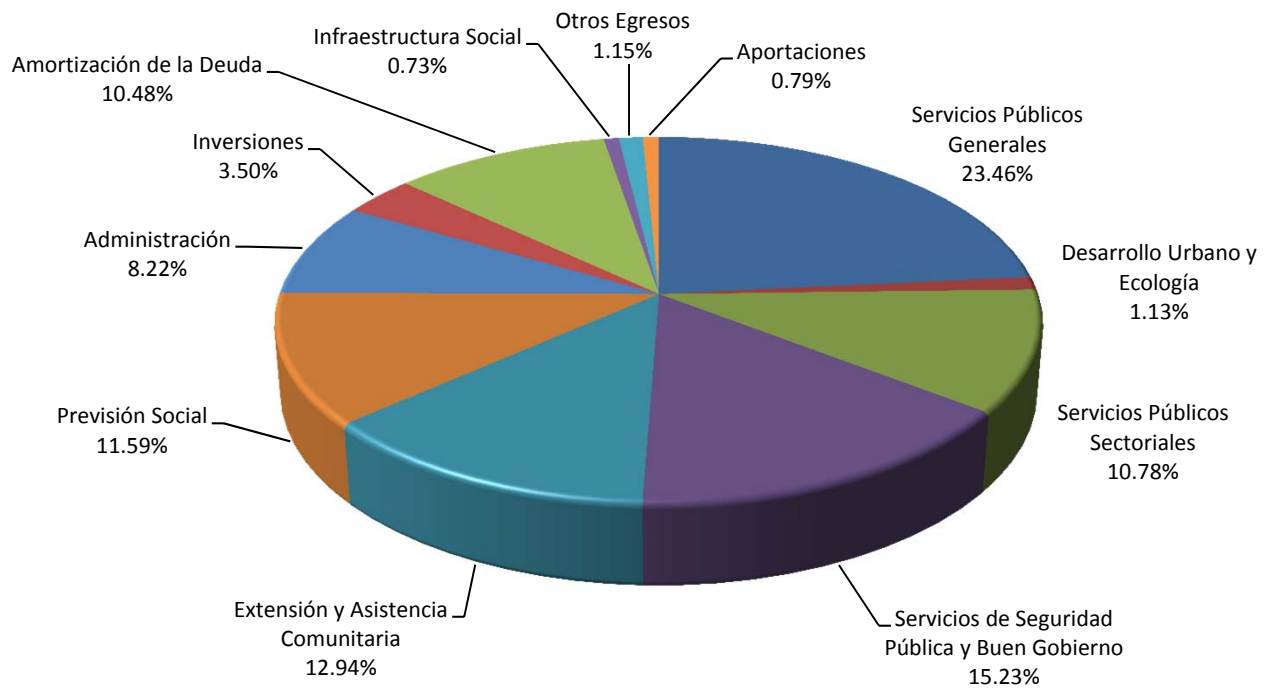
A continuación se desglosa el gasto ejercido, describiendo una serie de acciones que justifican los programas, además se presentan las gráficas y cuadros descriptivos de cada uno de los programas establecidos, donde se compara los resultados obtenidos en el segundo trimestre del año 2013, con el presupuesto autorizado para el mismo y con los datos reales del mismo trimestre pero del año 2012.

DISTRIBUCIÓN POR DEPENDENCIA

(TABLA 3)

	Real
	Abril - Junio
	2013
Secretaría	
Ayuntamiento	\$ 9,069,102.00
Secretaría de Planeación y Comunicación	27,706,205.00
Secretaría del Ayuntamiento	28,649,414.00
Tesorería Municipal	32,627,348.00
Secretaría de la Contraloría	10,632,562.00
Secretaría de Obras Públicas	7,485,840.00
Secretaría de Desarrollo Urbano y Ecología	9,285,273.00
Secretaría de Desarrollo Humano y Social	71,530,634.00
Secretaría de Servicios Públicos	186,634,333.00
Secretaría de Administración	83,124,526.00
Secretaría de Vialidad y Tránsito	29,350,404.00
Previsión Social	95,625,347.00
Secretaría de Policía Preventiva Municipal	77,521,822.00
Dirección General del D.I.F.	17,939,283.00
Secretaría de Desarrollo Económico	7,722,698.00
 Suman los Gastos Administrativos Operacionales	 \$ 694,904,791.00
 Inversiones	
Inversión en Obra Pública	16,349,892.00
Inversión en Activo Fijo	5,049,842.00
 Amortización de la Deuda Pública	
Gastos Financieros	41,552,492.00
Obligaciones Financieras	19,866,311.00
ADEFAS	25,050,104.00
 Infraestructura Social	
Obras y Servicios Públicos	6,038,192.00
 Otros Egresos	
Otros Egresos	9,499,923.00
 Aportaciones	
Instituto de la Juventud Regia	1,500,000.00
Instituto Municipal de las Mujeres Regias	2,000,000.00
Instituto Municipal de Planeación	3,000,000.00
 Suma Egresos Totales	 <u>\$ 824,811,547.00</u>

RESUMEN DE EGRESOS POR PROGRAMAS



(Pesos)

Concepto	Información 2do. Trimestre				
	Real 2012	Real 2013 / Real 2012	Real 2013	Real 2013 / Ppto. 2013	Presupuesto 2013
Servicios Públicos Generales	\$ 172,537,023	12.14%	\$ 193,487,244	-1.06%	\$ 195,562,158
Desarrollo Urbano y Ecología	6,213,306	49.44%	9,285,273	-0.33%	9,315,841
Servicios Públicos Sectoriales	61,904,058	43.63%	88,912,555	4.55%	85,041,044
Servicios de Seguridad Pública y Buen Gobierno	88,290,239	42.25%	125,595,620	-0.81%	126,624,743
Extensión y Asistencia Comunitaria	147,602,972	-27.70%	106,710,083	2.06%	104,558,673
Previsión Social	66,416,958	43.98%	95,625,347	0.28%	95,359,653
Administración	47,266,149	43.45%	67,802,829	4.02%	65,181,096
Subtotal Gasto Administrativo y Operativo	590,230,705	16.47%	687,418,951	0.85%	681,643,208
Inversiones	41,291,005	-30.04%	28,885,574	115.62%	13,396,322
Amortización de la Deuda	55,086,633	56.97%	86,468,907	-0.95%	87,296,815
Infraestructura Social	22,014,301	-72.57%	6,038,192	-	0
Otros Egresos	3,451,249	175.26%	9,499,923	0.02%	9,498,143
Aportaciones	1,500,000	333.33%	6,500,000	0.00%	6,500,000
Suman los Egresos Totales	\$ 713,573,893	15.59%	\$ 824,811,547	3.32%	\$ 798,334,488

RESUMEN DE EGRESOS

(Pesos)

Concepto	Acumulado del Ejercicio				
	Real 2012	Real 2013 / Real 2012	Real 2013	Real 2013 / Ppto. 2013	Presupuesto 2013
Servicios Públicos Generales	\$ 419,448,616	-15.30%	\$ 355,254,117	-0.36%	\$ 356,548,421
Desarrollo Urbano y Ecología	16,272,239	4.60%	17,020,714	-0.18%	17,051,895
Servicios Públicos Sectoriales	141,334,411	11.50%	157,581,012	2.48%	153,764,963
Servicios de Seguridad Pública y Buen Gobierno	240,501,753	2.34%	246,127,159	-0.54%	247,451,260
Extensión y Asistencia Comunitaria	302,874,498	-41.37%	177,580,847	1.18%	175,511,255
Previsión Social	184,944,596	5.62%	195,332,996	0.14%	195,063,854
Administración	125,718,951	8.89%	136,892,124	6.79%	128,190,804
Subtotal Gasto Administrativo y Operativo	1,431,095,064	-10.15%	1,285,788,969	0.96%	1,273,582,452
Inversiones	74,386,858	69.42%	126,023,110	421.21%	24,178,930
Amortización de la Deuda	166,731,372	40.43%	234,141,789	-5.10%	246,732,393
Infraestructura Social	22,516,134	-60.16%	8,971,323	-	0
Otros Egresos	24,075,250	-3.68%	23,190,464	0.01%	23,188,684
Aportaciones	3,200,000	321.88%	13,500,000	0.00%	13,500,000
Suman los Egresos Totales	\$ 1,722,004,678	-1.76%	\$1,691,615,655	6.98%	\$1,581,182,459

SERVICIOS PÚBLICOS GENERALES

Incrementar y efficientar la prestación de servicios públicos, mediante la modernización de sistemas y procedimientos, para así lograr proyectar a la ciudad como un modelo en materia de servicios públicos, es el objetivo de este programa, por lo tanto el gasto estuvo orientado a ampliar y mejorar la cobertura de los servicios prestados.

Durante el período del 1° de Abril al 30 de Junio de 2013, se destinaron recursos por la cantidad de **\$193'487,244.00**, monto que representó el **23.46%** del gasto municipal, al compararlo con el presupuesto asignado para el trimestre, nos refleja un egreso inferior de un **1.06%**.

Limpia Municipal.-

A este subprograma se le destinaron recursos por **\$65'308,236.00**, durante el período comprendido del 1° de Abril al 30 de Junio de 2013, lo que equivale al **33.75%** del programa de Servicios Públicos Generales. Las partidas relevantes provinieron de los siguientes conceptos: el gasto aplicado a la limpieza de la ciudad, ejercido por la Dirección Técnica ascendió durante el presente trimestre a **\$46'256,242.00**, de los cuales se realizó el pago a la empresa denominada Promotora Ambiental de la Laguna, S. A. de C.V., por la cantidad de **\$37'954,817.00**, el resto del programa lo integran los demás gastos operativos necesarios para cumplir con la función de este subprograma.

Las metas en materia de limpia durante el segundo trimestre fueron logradas a través de una serie de acciones entre las cuales destacan las siguientes:

- Recolección de basura por parte de Limpia Doméstica.

- A través de programas de descacharrización en diversas colonias de la ciudad, con la finalidad de evitar la proliferación del mosquito transmisor del dengue y otras enfermedades.

- Durante el trimestre se dio continuidad al programa de reciclaje de basura en diversas colonias de la ciudad.

Alumbrado Público.-

El objetivo principal de este subprograma es efficientar y mejorar el servicio del alumbrado público, al introducir nuevas luminarias en colonias regulares que carezcan de servicio, así como brindar mantenimiento preventivo y correctivo al alumbrado, para disminuir el índice de luminarias apagadas en todo el Municipio, siendo las principales actividades la renovación, mantenimiento y pintura de luminarias y/o arbotantes.

En este subprograma se erogaron **\$66'604,121.00**, durante el segundo trimestre del ejercicio 2013, mismos que representaron el **34.42%** de lo ejercido en el programa de Servicios Públicos Generales. Al compararlo con el presupuesto asignado para el período, se observa una variación positiva de **\$55,171.00**.

En lo que se refiere a este gasto, la mayor parte corresponde al consumo de energía eléctrica para el alumbrado de la ciudad por **\$41'022,385.00**, y para mantenimiento del mismo se erogó la cantidad de **\$1'396,972.00**, la suma de ambas partidas representó el **63.69%** del total del subprograma, mientras que el **36.31%** restante se destinó para el pago de gastos administrativos, durante el presente trimestre que se informa no se registro egreso para mantenimiento del mismo.

Ornato y Forestación.-

En este rubro se ejerció durante el período del 1° de Abril al 30 de Junio de 2013, un gasto de **\$25'764,743.00**, y al compararlo con el presupuesto asignado para el período, se observó un egreso inferior de un **0.82%**.

Estos recursos permitieron lograr el propósito principal de este subprograma, que es asegurar el mantenimiento de áreas verdes y el abasto de flor y leñosas para colaborar con la oxigenación del Municipio en coordinación con los habitantes, mejorando la funcionalidad y apariencia de los parques, plazas y jardines.

Las principales actividades realizadas en este subprograma son: el Mantenimiento de áreas verdes, recolección de basura vegetal y la siembra de plantas de flor.

Mantenimiento de Vías Públicas.-

En lo que se refiere al Mantenimiento en Vías Públicas, se refleja principalmente lo gastado en los siguientes departamentos: Mantenimiento Vial, Barrido Manual, Agua Potable y Lotes Baldíos, Mantenimiento, Vías Públicas y Barrido Mecánico.

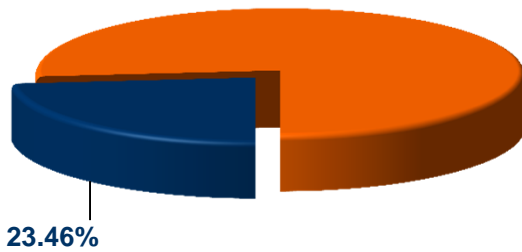
Durante el segundo trimestre del 2013, se registró un gasto de **\$35'810,144.00** al realizar las tareas de estas dependencias, y al compararlo con el presupuesto asignado para el período, se refleja un egreso inferior de un **4.55%**.

Dentro del trimestre, las principales acciones llevadas a cabo por las áreas que ejercen el presupuesto de este rubro fueron la delimitación de carriles, bacheo, desazolve, reparación y renovación de alcantarillas, el lavado y pintura de muros, así como puentes vehiculares y peatonales.

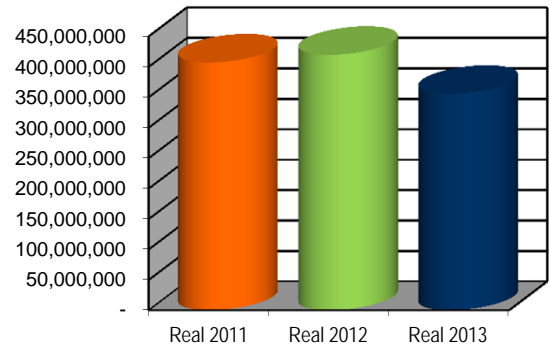
SERVICIOS PÚBLICOS GENERALES
(Pesos)

Concepto	Información 2do. Trimestre					Acumulado del Ejercicio				
	Real 2012	Real 2013 / Real 2012	Real 2013	Real 2013 / Ppto. 2013	Presupuesto 2013	Real 2012	Real 2013 / Real 2012	Real 2013	Real 2013 / Ppto. 2013	Presupuesto 2013
1 Limpia Municipal	\$ 61,215,864	6.69%	\$ 65,308,236	-0.15%	\$ 65,405,664	\$ 147,343,494	-30.91%	\$ 101,804,485	-0.15%	\$ 101,958,526
2 Alumbrado Público	53,451,642	24.61%	66,604,121	-0.08%	66,659,292	124,736,569	6.58%	132,947,005	-0.08%	133,049,793
3 Ornato y Forestación	24,612,761	4.68%	25,764,743	-0.82%	25,978,431	58,311,120	-14.89%	49,627,516	-0.77%	50,011,531
4 Mantenimiento de Vías Públicas	33,256,756	7.68%	35,810,144	-4.55%	37,518,771	89,057,433	-20.42%	70,875,111	-0.91%	71,528,571
TOTAL	\$ 172,537,023	12.14%	\$ 193,487,244	-1.06%	\$ 195,562,158	\$ 419,448,616	-15.30%	\$ 355,254,117	-0.36%	\$ 356,548,421

Comportamiento 3 años (Acum. a Junio):



Porcentaje correspondiente al segundo trimestre con relación a los Egresos Totales



DESARROLLO URBANO Y ECOLOGÍA

El objetivo de este programa, es el de regular, normar, adecuar y guiar el desarrollo de nuestra ciudad, sus reservas territoriales y preservación natural mediante acciones encaminadas a fomentar el bienestar común y la difusión de una cultura urbano-ecológica en la ciudadanía.

Los recursos destinados a este programa del 1° de Abril al 30 de Junio de 2013, fueron por la cantidad de **\$9'285,273.00**, y al compararlo con el presupuesto asignado para el período nos refleja una variación de un **0.33%**. Este rubro representa el **1.13%** del gasto total.

Dirección de Proyectos y Planeación Urbana.-

El total erogado en la Dirección de Proyectos y Planeación Urbana fue de **\$874,567.00** y sus principales acciones son las siguientes; recepción y resolución en su caso de dictámenes de: Vialidad, Ingeniería Estructural, Pluvial, Geología, sobre el Plan Municipal de Desarrollo Urbano y predictámenes sobre INAH e Inspecciones de Vialidad y de Anuncios.

Dirección de Control Urbano.-

El gasto ejercido en la Dirección de Control Urbano, ascendió a **\$2'384,864.00**, y sus principales acciones son: la recepción y resolución en su caso de solicitudes de licencias por trámites de Uso de Suelo, Edificación y/o Construcción, por trámites de Licencias de Construcción de Casa Habitación Normal y Casas en Serie, por Trámites Menores, Material en Vía Pública, Número Oficial, Prórroga de Construcción, Obra Terminada, Uso Complementario a la Vivienda, Bardas Mayores y Menores, Remodelación de Fachada.

Fraccionamientos y Regularizaciones.-

El total erogado en la Dirección de Fraccionamientos y Regularizaciones fue de **\$652,633.00** y se incluye en el subprograma Desarrollo Urbano, siendo sus principales acciones las siguientes: la recepción y resolución en su caso de solicitudes para los distintos trámites: fraccionamientos de urbanización inmediata, fraccionamientos de urbanización progresiva, en sus distintas etapas y subdivisiones, parcelaciones, fusiones y retotificaciones.

Ecología.-

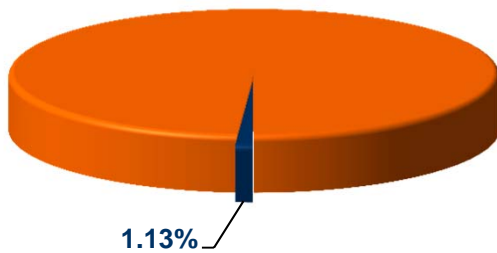
El monto destinado al área de Ecología ascendió a **\$1'551,597.00**, y las principales actividades realizadas de ordenamiento ecológico son: la recepción y en su caso resolución de solicitudes de: derribo, poda, asesorías, trasplantes, levantamientos de arbolado, dictámenes de fraccionamientos, evaluaciones de manifiestos de estudios ambientales, inspecciones de uso de suelo, de fraccionamiento e inspecciones de ordenamiento ecológico.

Tesorería Municipal de Monterrey

Período del 1° de Abril al 30 de Junio de 2013

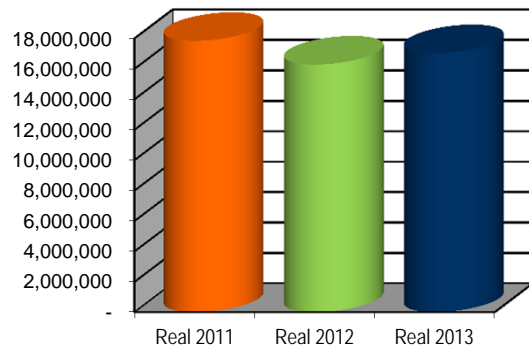
DESARROLLO URBANO Y ECOLOGÍA
(Pesos)

Concepto	Información 2do. Trimestre					Acumulado del Ejercicio				
	Real 2012	Real 2013 / Real 2012	Real 2013	Real 2013 / Ppto. 2013	Presupuesto 2013	Real 2012	Real 2013 / Real 2012	Real 2013	Real 2013 / Ppto. 2013	Presupuesto 2013
1 Desarrollo Urbano	\$ 5,158,789	49.91%	\$ 7,733,676	-0.28%	\$ 7,755,716	\$ 13,172,179	6.18%	\$ 13,986,350	-0.16%	\$ 14,008,736
2 Ecología	1,054,517	47.14%	1,551,597	-0.55%	1,560,125	3,100,060	-2.12%	3,034,364	-0.29%	3,043,159
TOTAL	\$ 6,213,306	49.44%	\$ 9,285,273	-0.33%	\$ 9,315,841	\$ 16,272,239	4.60%	\$ 17,020,714	-0.18%	\$ 17,051,895



Porcentaje correspondiente al segundo trimestre con relación a los Egresos Totales

Comportamiento 3 años (Acum. a Junio):



SERVICIOS PÚBLICOS SECTORIALES

Fomentar las actividades económicas, turísticas, culturales, de recreación y deportivas orientadas a lograr una ciudad sana, culta, digna, ordenada, familiarmente integrada, humana y solidaria en nuestra sociedad, son los principales objetivos de este programa.

Este programa lo integran dos subprogramas, los cuales durante este período, ejercieron en forma conjunta un monto total de **\$88'912,555.00**, que representa el **10.78%** del total erogado por el Municipio.

Recreación, Cultura y Deportes.-

Con el propósito de fomentar en la comunidad la integración social y familiar por medio de actividades deportivas y recreativas, así como el ofrecer espacios multifuncionales para que los habitantes del Municipio de Monterrey desarrollen su creatividad, su intelecto e incrementen el hábito y el goce por la lectura. En este subprograma se destinaron recursos durante el segundo trimestre del 2013, por la cantidad de **\$59'387,673.00**, y comparado con el presupuesto asignado para el período se observa un gasto superior de un **4.86%**.

A continuación se mencionan algunas de las unidades administrativas que forman parte de este subprograma:

Educación.

El monto destinado al área de Educación ascendió a **\$5'660,335.00** y las principales actividades que se realizan a través de la Dirección de Educación son las siguientes: se lleva a cabo visitas a escuelas, se realizan estudios socioeconómicos, así como actividades con padres de familia y asistentes, entre otras.

Cultura y Expresión Artística.

En el segundo trimestre del año 2013, la Dirección de Cultura y Expresión Artística erogó la cantidad de **\$5'313,668.00** y actualmente para promover obras de artistas y creadores mediante la exhibición y venta de sus obras, se cuenta con 5 recintos culturales: Centro Cultural Francisco M. Zertuche, Escuela Municipal de Arte, Galería Regia, Teatro Calderón y Centro Cultural BAM.

Museo Metropolitano.

Para cumplir con las acciones llevadas a cabo por el Museo Metropolitano se destinó la cantidad de **\$724,731.00**, destacando entre ellas las siguientes: presentaciones de libros, cursos, talleres, conferencias y presentaciones de apoyo a dependencias del Municipio de Monterrey, Gobierno del Estado, Colegio de Historiadores y Cronistas de N.L., Instituciones Educativas, Asociaciones, entre otros.

Dirección de Recreación Popular y Eventos.

A través, de la Dirección de Recreación Popular y Eventos, se erogó la cantidad de **\$3'332,063.00** y las principales acciones que realizan son las siguientes:

- Se realizan diferentes eventos y actividades recreativas entre las que destacan: masivos de música gruperu y tropical en la planta baja del Palacio Municipal.
- Se realizan diversos eventos, entre ellos los programas “Tertulias” y “Domingos Gruperos”
- Además se brindan apoyos a diferentes dependencias tanto internas como externas teniendo montaje, operación y apoyo logístico con toldos, sillas, mesas, tarimas, mamparas, sonido, proyectores, reproductores de DVD, televisiones, leyendas y pantallas.

Dentro del subprograma denominado Recreación, Cultura y Deportes, sobresale la importancia que desde el inicio de la presente administración se le ha dado al deporte, por lo que para fomentarlo entre la ciudadanía, se han destinado recursos a la Dirección de Cultura Física y Deportes por valor de **\$15'279,398.00**, monto que representó el **25.73%** del total del subprograma.

Destacando en el trimestre las siguientes acciones:

A través de Desarrollo Deportivo.

- Se llevaron a cabo convivencias deportivas familiares para fomentar la participación de niños, jóvenes y adultos de las diferentes colonias, mediante actividades recreativas y deportivas para el fomento de la cultura física y el deporte.

A través de Centros Cívicos, Deporte Adaptado y Tercera Edad.

- Se llevaran a cabo en la Ciudad Deportiva diferentes actividades, contando con alumnos inscritos de Capacidades Diferentes y de la Tercera Edad.
- Apoyo con actividades físico-deportivas en los Centros de Atención Múltiple (Escuelas de Educación Especial).
- Participación con actividades físico-deportivas en la Casa Club de Oro, beneficiando a deportistas de la Tercera Edad.

Promoción Municipal.-

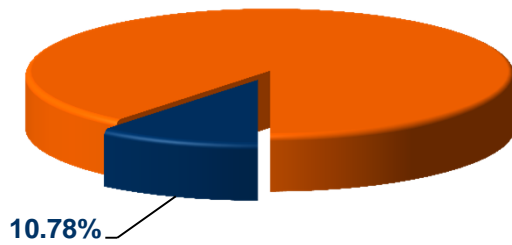
Dentro de este subprograma se agrupa lo erogado en las siguientes Direcciones: Comunicación Social, Atención Ciudadana Planeación, Relaciones Públicas, Relaciones Interinstitucionales, de Fomento a la Inversión, así como la Oficina del Secretario de Desarrollo Económico y el gasto ejercido en forma conjunta durante el segundo trimestre del 2013, ascendió a la cantidad de **\$29'524,882.00**.

Tesorería Municipal de Monterrey

Período del 1° de Abril al 30 de Junio de 2013

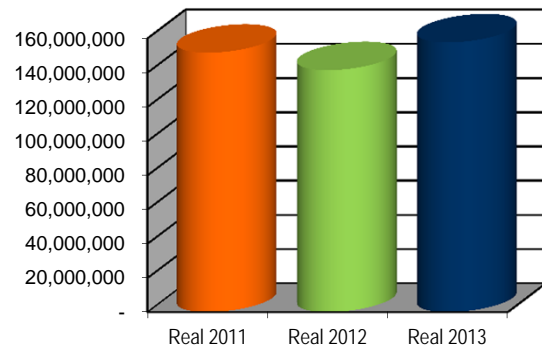
SERVICIOS PÚBLICOS SECTORIALES
(Pesos)

Concepto	Información 2do. Trimestre					Acumulado del Ejercicio				
	Real 2012	Real 2013 / Real 2012	Real 2013	Real 2013 / Ppto. 2013	Presupuesto 2013	Real 2012	Real 2013 / Real 2012	Real 2013	Real 2013 / Ppto. 2013	Presupuesto 2013
1 Recreación, Cultura y Deportes	\$ 44,678,496	32.92%	\$ 59,387,673	4.86%	\$ 56,634,848	\$ 104,860,531	3.86%	\$ 108,908,162	2.54%	\$ 106,210,546
2 Promoción Municipal	17,225,562	71.40%	29,524,882	3.94%	28,406,196	36,473,880	33.45%	48,672,850	2.35%	47,554,417
TOTAL	\$ 61,904,058	43.63%	\$ 88,912,555	4.55%	\$ 85,041,044	\$ 141,334,411	11.50%	\$ 157,581,012	2.48%	\$ 153,764,963



Porcentaje correspondiente al segundo trimestre con relación a los Egresos Totales

Comportamiento 3 años (Acum. a Junio):



SERVICIOS DE SEGURIDAD PÚBLICA Y BUEN GOBIERNO

El objetivo principal de este programa, consiste en buscar condiciones más dignas y armónicas de convivencia social, incrementar la agilidad de la infraestructura vial, asimismo vigilar el orden y cumplimiento de las disposiciones administrativas municipales en los establecimientos comerciales y contribuir a incrementar la seguridad pública de la Ciudad.

Para dar cumplimiento a lo anterior, se destinaron recursos durante el segundo trimestre del año 2013, por la cantidad de **\$125'595,620.00**, representando el **15.23%** de los egresos totales y al compararlo con el presupuesto asignado para el período nos refleja un gasto inferior de un **0.81%**.

Para su identificación, este programa se divide en tres rubros:

- Vialidad y Tránsito
- Seguridad Pública Municipal
- Inspectores Municipales

Vialidad y Tránsito.-

El monto erogado para mejorar la vialidad y las actividades de tránsito, ascendió a la cantidad de **\$29'350,404.00**, representando el **23.37%** del programa, y al comparar el gasto real con el presupuesto asignado para el período refleja un gasto inferior de un **0.79%**.

Dentro de las acciones sobresalientes se encuentran las siguientes:

- La Secretaría de Vialidad y Tránsito, continuó con la revisión de boletas de infracciones improcedentes, con el fin de ayudar a la comunidad en general con la cancelación de

los conceptos que se encuentren mal aplicados o elaborados, esta campaña es permanente.

- Supervisión del personal uniformado en el barrio antiguo para supervisar la aplicación del reglamento de tránsito.
- Se continuó con el monitoreo vial en los puntos con mayor flujo vehicular en la Ciudad de Monterrey, así como en algunos puntos de interés en cuestión de seguridad.
- Se realizó la supervisión en la vía pública en hechos viales, para que los accidentes se arreglen en el lugar y evitar que el ciudadano pierda tiempo y que no sea objeto de abuso por parte de las compañías de seguros.
- Con el fin de resolver los accidentes pendientes por huida, se llevaron a cabo Operativos Especiales, en los cuales la mayor prioridad es retirar de la circulación vehículos que se dieron a la fuga, resolviendo las partes y quejas.

- Retirar de la circulación los vehículos que no asistieron a las citas enviadas.
- Supervisión y Vigilancia las 24 horas los 365 días del año, con la finalidad de dar al ciudadano un trato directo, auxiliándolo en el percance vial.

Seguridad Pública Municipal.-

Durante el segundo trimestre de 2013, se originó una erogación en este renglón de **\$86'583,467.00**, el cual representó el **68.94%** de la suma total del programa.

Las principales acciones realizadas fueron las siguientes:

- En el área de Capacitación se impartieron los siguientes cursos: técnicas y tácticas de intervención policial e inteligencia policial, tácticas con armas de fuego, manejo operativo de motocicleta, manejo de armamento, manejo a la defensiva por parte de Tránsito de Monterrey, entre otros.
- Se realizaron operativos en coordinación con la Dirección de Alcoholes visitando negocios (bares, night club, etc.) para hacerlos respetar el reglamento vigente.

- Se llevan a cabo operativos denominados “Transporte Seguro” mediante el cual a través del personal de Seguridad Pública Municipal, se inspeccionan las unidad de transporte urbano, con el fin de evitar delitos a bordo.

Cabe mencionar que para este ejercicio se cuenta con recursos provenientes del Fondo para el Fortalecimiento de los Municipios y del SUBSEMUN, que son aplicados según la normatividad vigente en materia de Seguridad Pública, afectando este programa de egresos.

Inspectores Municipales.-

El egreso registrado en este subprograma durante el segundo trimestre, fue del orden de **\$9'661,749.00**, al compararlo con el presupuesto asignado para el período nos refleja un gasto inferior de un **0.24%**.

Su principal función es vigilar que se esté dando el debido cumplimiento de las disposiciones municipales, en cuanto a establecimientos comerciales, y en su caso, la aplicación de clausuras, multas, levantamiento de sellos, etc.

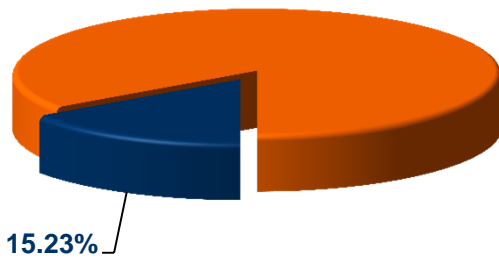
Tesorería Municipal de Monterrey

Período del 1° de Abril al 30 de Junio de 2013

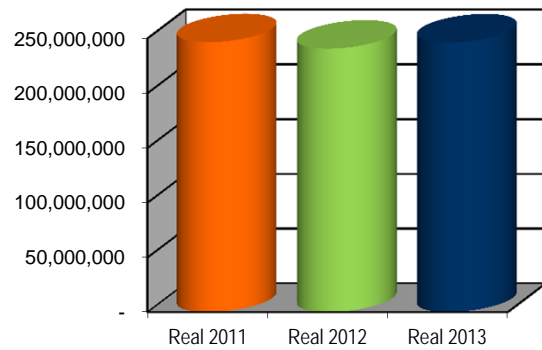
SERVICIOS DE SEGURIDAD PÚBLICA Y BUEN GOBIERNO
(Pesos)

Concepto	Información 2do. Trimestre					Acumulado del Ejercicio				
	Real 2012	Real 2013 / Real 2012	Real 2013	Real 2013 / Ppto. 2013	Presupuesto 2013	Real 2012	Real 2013 / Real 2012	Real 2013	Real 2013 / Ppto. 2013	Presupuesto 2013
1 Vialidad y Tránsito	\$ 30,056,987	-2.35%	\$ 29,350,404	-0.79%	\$ 29,584,642	\$ 82,196,461	-24.66%	\$ 61,925,825	-0.84%	\$ 62,452,505
2 Seguridad Pública Municipal	50,732,954	70.67%	86,583,467	-0.88%	87,354,770	139,271,777	19.75%	166,782,084	-0.45%	167,528,489
3 Inspectores Municipales	7,500,298	28.82%	9,661,749	-0.24%	9,685,331	19,033,515	-8.48%	17,419,250	-0.29%	17,470,266
TOTAL	\$ 88,290,239	42.25%	\$ 125,595,620	-0.81%	\$ 126,624,743	\$ 240,501,753	2.34%	\$ 246,127,159	-0.54%	\$ 247,451,260

Comportamiento 3 años (Acum. a Junio):



Porcentaje correspondiente al segundo trimestre
con relación a los Egresos Totales



EXTENSIÓN Y ASISTENCIA COMUNITARIA

El objetivo de este programa es el de brindar asistencia médica a los trabajadores municipales, así como en apoyo a la sociedad y promover la superación personal y el crecimiento de la comunidad detectando sus necesidades y ofreciendo alternativas concretas de apoyo y mejoría a la misma.

Durante el segundo trimestre del año 2013, se destinaron recursos por un monto de **\$106'710,083.00**, lo que representó el **12.94%** del egreso municipal. Al compararlo con el presupuesto asignado para el período, nos refleja un gasto superior de un **2.06%**.

Asistencia Médica.-

Para la Asistencia Médica que el Municipio brinda a los empleados y a la comunidad, se destinaron recursos por la cantidad de **\$63'424,325.00**. La partida relevante pertenece al gasto que generaron los Servicios Médicos por la atención brindada a los trabajadores al servicio de esta Presidencia Municipal de Monterrey, ya que durante el segundo trimestre del 2013, se reflejaron egresos por valor de **\$57'681,209.00**, los cuales representaron el **90.94%** del total del subprograma y los conceptos en los que se reflejaron las partidas relevantes son los siguientes: Gastos Médicos **\$3'989,782.00**, Medicamentos por **\$29'423,880.00**, Material Quirúrgico **\$163,720.00**, Material de Laboratorio **\$1'281,000.00** y Servicios de Hospital **\$4'657,869.00**.

Es importante mencionar, que los trabajadores contribuyeron con el gasto generado en los Servicios Médicos aportando la cantidad de **\$21'945,180.00**, por lo tanto, observamos una recuperación de un **38.05%** del gasto ejercido por este concepto en el segundo trimestre de 2013.

Las instituciones que brindan asistencia médica por parte del Municipio son: los Centros de Salud Pública, en donde se atiende a la ciudadanía y las Clínicas Cumbres y Burócratas Municipales, ofreciendo servicio a los trabajadores municipales y a sus derechohabientes.

Dentro de estos se brindan los servicios médicos entre actividades médico-preventivas de enfermería, consultas médicas y odontológicas.

Salud Pública.

El egreso que se registró bajo este concepto, ascendió a la cantidad de **\$5'743,116.00** destacando las siguientes acciones:

- A través de los Centros de Salud Comunitarios se realizan consultas médicas generales, de nutrición y dental.
- La Coordinación Dental de Centros de Salud participa con la realización de consultas dentales, aplicaciones de flúor, extracciones y la realización de amalgamas.
- El Programa “Salud a tu Alcance” (Macrobrigadas) reporta la realización de Macrobrigadas Médico Asistenciales en los diversos parques públicos, así como en diversas colonias de la ciudad otorgando consultas médicas y servicios de salud, además se realizaron Microbrigadas Médico Asistenciales en escuelas primarias, secundarias y jardín de niños.
- Mediante las Brigadas Médico Asistenciales, se pretende acercar los programas de prevención de la salud como “Huesos Sanos, Huesos Fuertes”, entre otros, para que la comunidad regiomontana pueda obtener sus beneficios.
- La Coordinación de Centro Antirrábico, participa en la captura de animales en la vía pública y en la aplicación de vacunas antirrábicas.

Centros Cívicos y de Desarrollo.-

El gasto ejercido durante el segundo trimestre del 2013, en este subprograma ascendió a la cantidad de **\$3'630,882.00**.

Su objetivo principal es promover el desarrollo comunitario, a través de servicios orientados a la promoción y desarrollo de la comunidad, actividades culturales, deportivas, manualidades, de superación y valores, etc., así como el de fomentar programas de asistencia social.

Las principales acciones que se realizan por parte de Centros Cívicos se detallan como sigue:

- Se impartieron servicios culturales en los distintos Centros DIF y siendo los siguientes: danza, canto, guitarra, dibujo y pintura.
- También se realizaron actividades deportivas en los Centros DIF, destacando las siguientes: natación, artes marciales, fútbol, gimnasia, aeróbics y acondicionamiento físico a personas de la Tercera edad.
- De las actividades formativas, que se ofrecen en los Centros DIF, son los siguientes: corte y confección, belleza, manualidades, cocina, repostería, computación y actividades diversas para la Tercera edad.

Desarrollo Integral de la Familia.-

El objetivo de este subprograma es el detectar las necesidades de la comunidad y ofrecer alternativas concretas de apoyo y mejoría a la misma, optimizando al máximo los recursos humanos, financieros y materiales de los centros DIF, y el gasto aplicado para cubrir dicho objetivo ascendió a **\$6'176,629.00**, destacando la realización de las siguientes actividades:

• De los programas de atención a personas con discapacidad (Unidades Básicas de Rehabilitación, CEDI, Talleres Productivos, Ocupacionales y de Sensibilización) se brindaron servicios, que incluyeron: terapias de rehabilitación, atenciones diversas (lecto escritura, habilidades del pensamiento, lenguaje y comunicación), talleres de elaboración de productos de limpieza, serigrafía y ocupacionales (teatro, música y danza) y eventos de sensibilización.

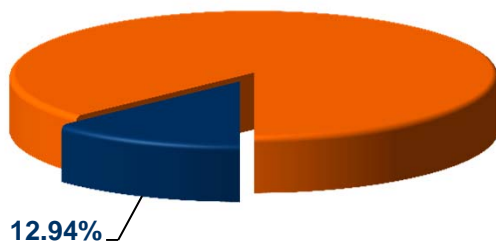
Asistencia Comunitaria.-

La aplicación de este apartado corresponde en gran parte a los apoyos económicos, servicios y asesoría jurídica que se brinda a la comunidad, las unidades administrativas que integran este subprograma son las siguientes:

Dirección de Concertación Social, Dirección Técnica, Dirección Administrativa del Ayuntamiento, Dirección Jurídica, Dirección de Pasaportes, Dirección de Participación Ciudadana, Dirección de Asistencia Social y 3era. Edad, Atención a discapacitados, Integración Social, Dirección de Empleo y Desarrollo Empresarial y la Dirección de Desarrollo Social, las cuales en forma conjunta durante el segundo trimestre del año 2013, erogaron recursos por la cantidad de **\$33'478,247.00.**

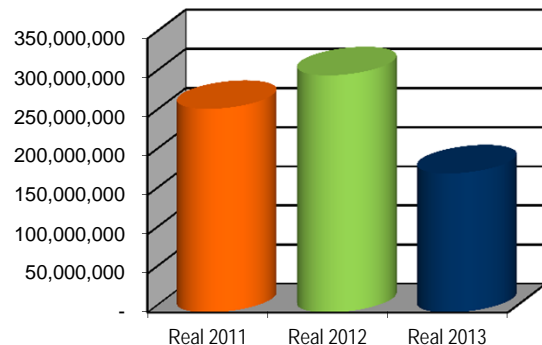
EXTENSIÓN Y ASISTENCIA COMUNITARIA
(Pesos)

Concepto	Información 2do. Trimestre					Acumulado del Ejercicio				
	Real 2012	Real 2013 / Real 2012	Real 2013	Real 2013 / Ppto. 2013	Presupuesto 2013	Real 2012	Real 2013 / Real 2012	Real 2013	Real 2013 / Ppto. 2013	Presupuesto 2013
1 Asistencia Médica	\$ 111,979,038	-43.36%	\$ 63,424,325	0.60%	\$ 63,045,209	\$ 216,253,011	-55.50%	\$ 96,222,389	0.35%	\$ 95,889,871
2 Centros Cívicos y de Desarrollo	2,211,873	64.15%	3,630,882	-0.10%	3,634,376	6,074,369	12.61%	6,840,527	-0.12%	6,848,588
3 Desarrollo Integral de la Familia	5,553,406	11.22%	6,176,629	-0.26%	6,192,590	15,985,404	-25.64%	11,886,636	-0.15%	11,904,805
4 Asistencia Comunitaria	27,858,655	20.17%	33,478,247	5.65%	31,686,498	64,561,714	-2.99%	62,631,295	2.90%	60,867,991
TOTAL	\$ 147,602,972	-27.70%	\$ 106,710,083	2.06%	\$ 104,558,673	\$ 302,874,498	-41.37%	\$ 177,580,847	1.18%	\$ 175,511,255



Porcentaje correspondiente al segundo trimestre con relación a los Egresos Totales

Comportamiento 3 años (Acum. a Junio):



PREVISIÓN SOCIAL

Cumplir con el compromiso del Municipio a favor de sus pensionados y jubilados, así como continuar aportando a las instituciones de beneficencia pública como son: Cruz Verde y el H. Cuerpo de Bomberos, es el objetivo principal de este programa.

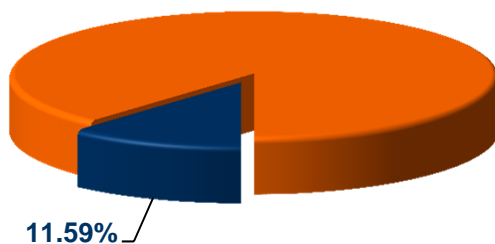
Para lograr lo anterior, se destinaron recursos durante el segundo trimestre del 2013, por valor de **\$95'625,347.00**, representando el **11.59%** de los egresos totales.

Lo más relevante es lo que se destinó para el pago de sueldos y prestaciones de pensionados, erogándose durante el segundo trimestre del 2013, la cantidad de **\$89'980,257.00**, el cual representó el **94.10%** del total del programa, el resto corresponde a los donativos otorgados a diversas instituciones de beneficencia

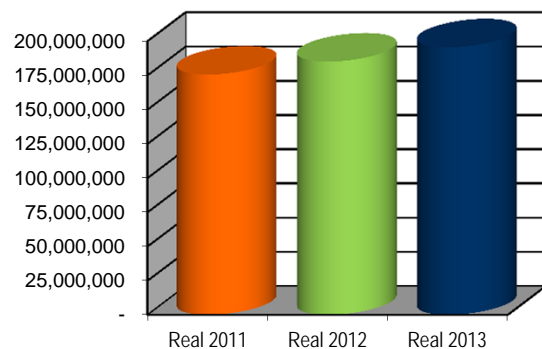
(Pesos)

Concepto	Información 2do. Trimestre				Acumulado del Ejercicio					
	Real 2012	Real 2013 / Real 2012	Real 2013	Real 2013 / Ppto. 2013	Presupuesto 2013	Real 2012	Real 2013 / Real 2012	Real 2013	Real 2013 / Ppto. 2013	Presupuesto 2013
1 Pensionados	\$ 62,572,340	43.80%	\$ 89,980,257	0.00%	\$ 89,983,705	\$ 173,067,886	6.59%	\$ 184,471,958	0.00%	\$ 184,471,958
2 Subsidios a Centros Asistenciales	3,844,618	46.83%	5,645,090	5.01%	5,375,948	11,876,710	-8.55%	10,861,038	2.54%	10,591,896
TOTAL	\$ 66,416,958	43.98%	\$ 95,625,347	0.28%	\$ 95,359,653	\$ 184,944,596	5.62%	\$ 195,332,996	0.14%	\$ 195,063,854

Comportamiento 3 años (Acum. a Junio):



Porcentaje correspondiente al segundo trimestre con relación a los Egresos Totales



ADMINISTRACIÓN

El objetivo de este programa es modernizar y eficientar la Administración Municipal, manteniendo unas finanzas sanas y transparentes, en base a una actitud de calidad de servicio al contribuyente y a una disciplina presupuestal congruente a la realidad actual del Municipio.

Para lograr el objetivo señalado anteriormente, se destinaron egresos por la cantidad de **\$67'802,829.00** y representó el **8.22%** de los egresos totales y comparado con el presupuesto asignado para el período, nos refleja un egreso superior de un **4.02%**.

Para su registro y control este rubro se divide en los siguientes sub programas:

Administración de la Función Pública.-

Dentro del programa Administración, se agrupa lo referente a la administración de la función pública, en donde interviene: Ayuntamiento, Oficina del Comisionado de Transparencia, Oficina del Presidente Municipal y la Oficina del Secretario de Planeación y Comunicación, durante el segundo trimestre del 2013, se ejercieron **\$11'617,583.00** en este rubro, representando el **17.13%** del total erogado en el programa.

Administración Hacendaria.-

El desarrollo de esta función corresponde al gasto efectuado por las dependencias de la Tesorería Municipal, la cual ha tenido como fin incrementar la capacidad de respuesta del Ayuntamiento a las necesidades de la comunidad

fortaleciendo y fomentando la agilidad en el proceso recaudatorio y la claridad en las obligaciones de los contribuyentes.

El gasto realizado durante el segundo trimestre del año 2013, fue de **\$32'627,349.00**.

Administración de Servicios.-

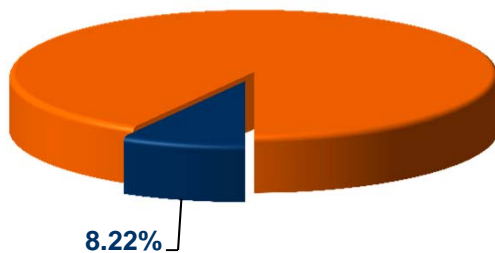
Esta función recae principalmente en las dependencias que llevan a cabo servicios administrativos en el Municipio, entre los cuales se pueden nombrar los siguientes: Secretaría de Administración y Contraloría, donde sobresalen las áreas de Recursos Humanos, Informática, Adquisiciones, Normatividad y Auditoría.

Durante el segundo trimestre, se erogó la cantidad de **\$23'557,897.00**, monto que representó el **34.74%** de lo ejercido en el programa total.

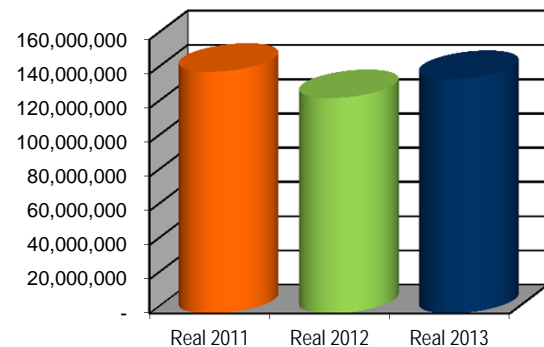
ADMINISTRACIÓN
(Pesos)

Concepto	Información 2do. Trimestre					Acumulado del Ejercicio				
	Real 2012	Real 2013 / Real 2012	Real 2013	Real 2013 / Ppto. 2013	Presupuesto 2013	Real 2012	Real 2013 / Real 2012	Real 2013	Real 2013 / Ppto. 2013	Presupuesto 2013
1 Administración de la Función Pública	\$ 10,436,071	11.32%	\$ 11,617,583	-0.19%	\$ 11,639,254	\$ 27,531,876	-6.41%	\$ 25,767,503	-0.09%	\$ 25,789,650
2 Administración Hacendaria	20,747,091	57.26%	32,627,349	8.86%	29,971,069	58,054,900	17.51%	68,217,785	14.69%	59,477,990
3 Administración de Servicios	16,082,987	46.48%	23,557,897	-0.05%	23,570,773	40,132,175	6.91%	42,906,836	-0.04%	42,923,164
TOTAL	\$ 47,266,149	43.45%	\$ 67,802,829	4.02%	\$ 65,181,096	\$ 125,718,951	8.89%	\$ 136,892,124	6.79%	\$ 128,190,804

Comportamiento 3 años (Acum. a Junio):



Porcentaje correspondiente al segundo trimestre
con relación a los Egresos Totales



INVERSIONES

El objetivo de este programa, consiste en proporcionar a la comunidad espacios para el sano desarrollo y esparcimiento de sus habitantes, construyendo o rehabilitando, parques, plazas, unidades deportivas y escuelas, así como mejorar la infraestructura vial y el desarrollo de modernos sistemas de comunicaciones.

Se considera la Inversión de Obras Públicas con recursos propios y federales, así como los gastos administrativos operacionales de la Secretaría de Obras Públicas, y durante el segundo trimestre del 2013, se ejerció la cantidad de **\$23'835,732.00**. (Tabla 4)

Además de lo anterior, también se destinaron recursos para la adquisición de bienes de activo fijo por la cantidad de **\$5'049,842.00**.

El total de las dos partidas anteriores corresponde al monto destinado para cubrir el gasto ejercido en este programa, que durante el segundo trimestre de 2013, ascendió a la cantidad de **\$28'885,574.00**, lo que representó el **3.50%** de los egresos totales efectuados por el Municipio.

(Tabla 4)

Inversión en Obra Pública

Inversión Obra Pública Recursos Propios (O.P.)	
- Construcción y remodelación de oficinas municipales	141,865.46
Suma de Inversión Obra Pública Recursos Propios (O.P.)	141,865.46
Inversión Obra Pública Recursos Propios 2012	
- Construcción y remodelación de oficinas municipales	2,285,999.99
Suma de Inversión Obra Pública Recursos Propios 2012	2,285,999.99
Inversión Obra Pública Recursos Propios 2012 (S.P.)	
- Programa permanente de bacheo	4,318,648.35
Suma de Inversión Obra Pública Recursos Propios 2012 (S.P.)	4,318,648.35
CONACULTA 2012	
- Rehabilitación bibliotecas públicas	989,782.75
- Remodelación alameda Mariano Escobedo	5,302,595.33
Suma de CONACULTA 2012	4,312,812.58

Fondo de Pavimentación, Espacios Deportivos, Alumbrado Público y rehabilitación de Infraestructura Educativa para Municipios y Demarcaciones Territoriales 2012

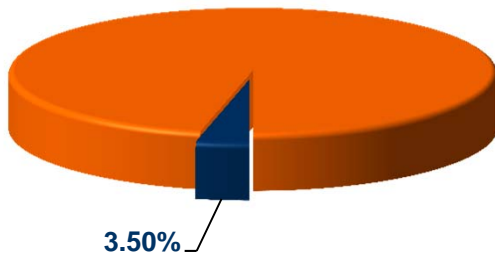
- Pavimentación asfáltica	354,241.71
- Rehabilitación de escuelas	1,795,553.30
Suma de Fondo de Pavimentación, Espacios Deportivos, Alumbrado Público y rehabilitación de Infraestructura Educativa para Municipios y Demarcaciones Territoriales 2012	2,149,795.01
Inversión Obra Pública Recursos Propios 2013 (O.P.)	
- Construcción y remodelación de oficinas municipales	1,901,943.20
Suma de Inversión Obra Pública Recursos Propios 2013 (O.P.)	1,901,943.20
Inversión Obra Pública Recursos Propios 2013 (S.P.)	
- Diversas obras menores y materiales	1,238,827.36
Suma de Inversión Obra Pública Recursos Propios 2013 (S.P.)	1,238,827.36
Total de Gastos Administrativos Operacionales generados en la Secretaría de Obras Públicas	7,485,839.51
Total de Inversión en Obra Pública	\$ 23,835,731.46

Inversión en Activo Fijo

Secretaría del Ayuntamiento	
- Equipo de Cómputo	\$ 449,999.98
Tesorería Municipal	
- Equipo de Cómputo	778,754.40
- Bienes Inmuebles	65,300.00
Secretaría de Desarrollo Urbano y Ecología	
- Mobiliario	17,829.20
Secretaría de Administración	
- Software y Licencias	300,000.00
Secretaría de Vialidad y Tránsito	
- Otros Equipos	6,252.40
Secretaría de Policía Preventiva Municipal	
- Equipo de Transporte	2,564,306.95
- Otros Equipos	867,399.93
Suma de Activo Fijo Recursos Propios	<u>\$ 5,049,842.86</u>

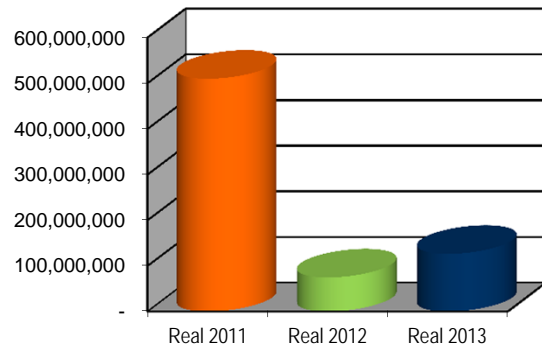
INVERSIONES
(Pesos)

Concepto	Información 2do. Trimestre					Acumulado del Ejercicio				
	Real 2012	Real 2013 / Real 2012	Real 2013	Real 2013 / Ppto. 2013	Presupuesto 2013	Real 2012	Real 2013 / Real 2012	Real 2013	Real 2013 / Ppto. 2013	Presupuesto 2013
1 Inversiones en Obra Pública	\$ 36,838,579	-35.30%	\$ 23,835,732	172.87%	\$ 8,735,296	\$ 63,892,072	76.40%	\$ 112,706,163	694.88%	\$ 14,178,930
2 Inversiones en Bienes de Activo Fijo	4,452,426	13.42%	5,049,842	8.34%	4,661,026	10,494,786	26.89%	13,316,947	33.17%	10,000,000
TOTAL	\$ 41,291,005	-30.04%	\$ 28,885,574	115.62%	\$ 13,396,322	\$ 74,386,858	69.42%	\$ 126,023,110	421.21%	\$ 24,178,930



Porcentaje correspondiente al segundo trimestre con relación a los Egresos Totales

Comportamiento 3 años (Acum. a Junio):



AMORTIZACIÓN DE LA DEUDA

Efectuar los pagos de la amortización y gastos financieros originados por los créditos contratados para la realización de las obras y la compra del equipamiento necesario, así como los pasivos con proveedores a efectos de cumplir con los programas Municipales, es el objetivo de este programa.

Se reflejan los pagos de capital e intereses de la deuda que existe con BANOBRAS, S.N.C., y la Banca Comercial, así como los pasivos con proveedores por adeudos de ejercicios anteriores. La suma total de estos conceptos ascendió a la cantidad de **\$86'468,907.00**, monto que representó el **10.48%** de los egresos totales.

Los conceptos de pago fueron los siguientes:

OBLIGACIONES FINANCIERAS CON BANOBRAS, S.N.C.

NÚMERO DE CONTRATO	DESTINO DEL CRÉDITO	COMISIONES	INTERESES	CAPITAL	TOTAL
6299	Reestructuración de la Deuda Existente hasta el año 2004. Sobre un monto de \$842'396,097.73 a una tasa de 10.78%.	\$ 0.00	19,023,324.92	10,169,405.70	29,192,730.62
9365	Diversas Obras Públicas. Sobre un monto de \$433'150,363.05 .	\$ 0.00	6,341,057.90	5,853,383.28	12,194,441.18
SUMAS TOTALES DE CREDITOS CONTRATADOS CON BANOBRAS:		\$ 0.00	\$ 25,364,382.82	\$ 16,022,788.98	\$ 41,387,171.80

DEUDA CON BANCA AFIRME, S.A.

CRÉDITO	DESTINO DEL CRÉDITO	COMISIONES	INTERESES	CAPITAL	TOTAL
480'909,397.70	Reestructuración de la Deuda (Pasos deprimidos ave. Paseo de los Leones) y Paso a desnivel en Garza Sada y Pedro Martínez.	\$ 0.00	7,271,785.87	0.00	7,271,785.87
SUMA TOTAL DE CRÉDITO BANCA AFIRME, S.A.		\$ 0.00	\$ 7,271,785.87	\$ 0.00	\$ 7,271,785.87

DEUDA CON BANCO DEL BAJIO, S.A.

CRÉDITO	DESTINO DEL CRÉDITO	COMISIONES	INTERESES	CAPITAL	TOTAL
300'000,000.00	Reestructuración de la Deuda (Pasos deprimidos ave. Paseo de los Leones) y Paso a desnivel en Garza Sada y Pedro Martínez.	\$ 0.00	\$ 4,890,307.19	\$ 0.00	\$ 4,890,307.19
SUMA TOTAL DE CRÉDITO BANCO DEL BAJIO, S.A.		\$ 0.00	\$ 4,890,307.19	\$ 0.00	\$ 4,890,307.19

DEUDA CON BANCOMER, S.A.

CRÉDITO	DESTINO DEL CRÉDITO	COMISIONES	INTERESES	CAPITAL	TOTAL
292'107,665.20	Obras Viales avenida Paseo de los Leones (Pasos deprimidos)	\$ 0.00	\$ 4,026,015.98	\$ 3,843,521.70	\$ 7,869,537.68
SUMA TOTAL DE CRÉDITO BANCO BANCOMER, S.A.		\$ 0.00	\$ 4,026,015.98	\$ 3,843,521.70	\$ 7,869,537.68

SUMA TOTAL DEL PROGRAMA AMORTIZACIÓN DE LA DEUDA PÚBLICA.		\$ -	\$ 41,552,491.86	\$ 19,866,310.68	\$ 61,418,802.54
------------------------------------------------------------------	--	-------------	-------------------------	-------------------------	-------------------------

Además de lo anterior, se efectuaron pagos por los pasivos con proveedores por adeudos de ejercicios anterior por un monto de **\$25'050,104.00**.

Se presenta a continuación un informe sobre los créditos vigentes, a fin de mostrar los saldos insolutos de capital de cada uno de ellos al 30 de Junio de 2013.

CRÉDITOS CON BANOBRAS, S.N.C.

DESTINO DEL CRÉDITO	IMPORTE AUTORIZADO	ADEUDO GLOBAL A LA FECHA	FECHA	FECHA DE VENCIMIENTO
Reestructuración de la Deuda existente hasta Diciembre del año 2004.	850,000,000.00	683,681,933.78	Abril 2006	Mayo 2021
Diversas Obras Públicas	433,150,363.05	409,736,829.93	Diciembre 2010	Diciembre 2030
SUMA TOTAL DE CRÉDITO EN BANOBRAS, S.N.C.	\$ 1,283,150,363.05	\$ 1,093,418,763.71		

CRÉDITO CON AFIRME, S.A.

DESTINO DEL CRÉDITO	IMPORTE AUTORIZADO	ADEUDO GLOBAL A LA FECHA	FECHA	FECHA DE VENCIMIENTO
Reestructuración de la Deuda (Pasos deprimidos ave. Paseo de los Leones) y Paso a desnivel en Garza Sada y Pedro Martínez.	480,909,397.70	431,395,569.98	Mayo 2009	Febrero 2024
SUMA TOTAL DE CRÉDITO EN AFIRME, S.A.	\$ 480,909,397.70	\$ 431,395,569.98		

CRÉDITO CON BANCO DEL BAJIO, S.A.

DESTINO DEL CRÉDITO	IMPORTE AUTORIZADO	ADEUDO GLOBAL A LA FECHA	FECHA	FECHA DE VENCIMIENTO
Reestructuración de la Deuda (Pasos deprimidos ave. Paseo de los Leones) y Paso a desnivel en Garza Sada y Pedro Martínez.	300,000,000.00	267,469,071.72	Agosto 2009	Febrero 2024
SUMA TOTAL DE CRÉDITO EN BANCO DEL BAJIO, S.A.	\$ 300,000,000.00	\$ 267,469,071.72		

CRÉDITO CON BBVA BANCOMER, S.A.

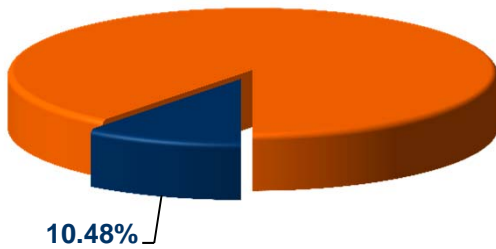
DESTINO DEL CRÉDITO	IMPORTE AUTORIZADO	ADEUDO GLOBAL A LA FECHA	FECHA	FECHA DE VENCIMIENTO
Obras Viales avenida Paseo de los Leones (Pasos deprimidos)	292,107,655.20	278,014,742.30	Agosto 2011	Agosto 2031
SUMA TOTAL DE CRÉDITO EN BBVA BANCOMER, S.A.	\$ 292,107,655.20	\$ 278,014,742.30		

TOTAL DE ADEUDOS CON INSTITUCIONES BANCARIAS	\$ 2,356,167,415.95	\$ 2,070,298,147.71		
-----------------------------------------------------	----------------------------	----------------------------	--	--

El pasivo con proveedores, acreedores y contratistas, ya sea directo o mediante cadenas productivas al 30 de Junio de 2013, es por la cantidad de \$230'478,118.30

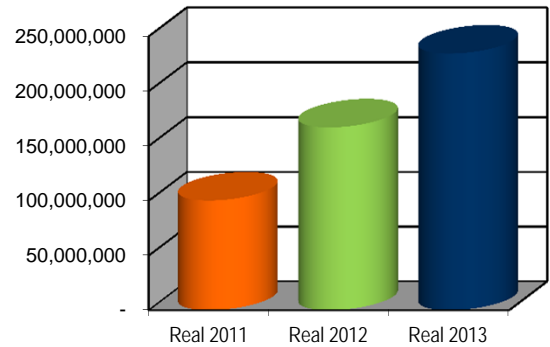
AMORTIZACIÓN DE LA DEUDA PÚBLICA
(Pesos)

Concepto	Información 2do. Trimestre					Acumulado del Ejercicio				
	Real 2012	Real 2013 / Real 2012	Real 2013	Real 2013 / Ppto. 2013	Presupuesto 2013	Real 2012	Real 2013 / Real 2012	Real 2013	Real 2013 / Ppto. 2013	Presupuesto 2013
1 Gastos Financieros	\$ 46,480,729	-10.60%	\$ 41,552,492	0.00%	\$ 41,552,491	\$ 90,083,161	-6.08%	\$ 84,608,488	0.00%	\$ 84,608,487
2 Obligaciones Financieras	8,605,904	130.85%	19,866,311	0.00%	19,866,311	76,648,211	-48.71%	39,316,478	0.00%	39,316,478
3 ADEFAS	0	-	25,050,104	-3.20%	25,878,013	0	-	110,216,823	-10.25%	122,807,428
TOTAL	\$ 55,086,633	56.97%	\$ 86,468,907	-0.95%	\$ 87,296,815	\$ 166,731,372	40.43%	\$ 234,141,789	-5.10%	\$ 246,732,393



Porcentaje correspondiente al segundo trimestre con relación a los Egresos Totales

Comportamiento 3 años (Acum. a Junio):



INFRAESTRUCTURA SOCIAL

Administrar de manera eficiente los recursos del Ramo 33 relativos al Fondo de Infraestructura Social y ejecutar las obras públicas que beneficien aquellos sectores de la población que se encuentren en condiciones de rezago social, es el objetivo de este programa.

El total erogado en el programa denominado Infraestructura Social, ascendió a la cantidad de **\$6'038,192.00** y representó el **0.73%** de los egresos totales.

La distribución del gasto fue la siguiente:

Infraestructura Social 2010

Introducción de Drenaje Pluvial

- | | |
|---------------------------------------------------------------------------------------------------------------------------------------------------------------------------------------------------------------------------------------------------|-----------------|
| - Anticipo y estimaciones 1, 2 normales y 1, 2 aditivas; referentes a la obra de introducción de drenaje pluvial 1era. Etapa en la calle Psicologistas (tramo 2, Cadenamiento 0 + 000 al 0 + 125) en la colonia Maria Leija Briones (La Alianza). | \$ 2,000,292.84 |
| - Anticipo y estimaciones 1,2 normales y 1, 2 aditiva; referentes a la obra de introducción de drenaje pluvial 1era. Etapa en la calle Psicologistas (tramo 2, Cadenamiento 0 + 125 al 0 + 220) en la colonia Maria Leija Briones (La Alianza). | 1,284,910.92 |

Andadores y escalinatas

- | | |
|--------------------------------------------------------------------------------------------------------------------------------------------------------------------------------------------------------------------------------------------------------------------------------------------------------------------------------------------------------|------------|
| - Anticipo de la obra de construcción de escalinatas , en calle San Nicolás esquina con San Carlos; banquetas , en Calle San Nicolás, San Angel y Vista Sierra, entre San Carlos y San Pedro; Calle San Pedro, entre San Nicolás y Vista Sierra; muro de contención , en calle San Nicolás y San Angel, en la colonia Los Santos. | 135,568.92 |
|--------------------------------------------------------------------------------------------------------------------------------------------------------------------------------------------------------------------------------------------------------------------------------------------------------------------------------------------------------|------------|

Suma Obras y Servicios Públicos 2010

3,420,772.68

Infraestructura Social 2012

Introducción de Drenaje Pluvial

- | | |
|-----------------------------------------------------------------------------------------------------------------------------------------------------------------------------------------|------------|
| - Anticipo y Estimación 1 normal, de la obra de construcción de drenaje pluvial en calle Macario Pérez, de José Alvarado a Tacubaya, en la colonia Buenos Aires. | 781,247.46 |
| - Estimaciones 1 normal y 1 aditiva, referentes a la obra de introducción de drenaje pluvial en la calle Clavicordio, de Arroyo Cabezada a Flauta, en la colonia San Bernabé IX Sector. | 43,208.20 |

Construcción y Rehabilitación de Plazas

- | | |
|----------------------------------------------------------------------------------------------------------------------------------------------------------------------------------------|------------|
| - Anticipo de la obra de construcción y rehabilitación de plaza pública ubicada en Calles Criminólogos, Presidentes, Regidores y Contadores, en la colonia Rómulo Lozano (La Alianza). | 998,851.27 |
|----------------------------------------------------------------------------------------------------------------------------------------------------------------------------------------|------------|

Rehabilitación de Vialidades

- | | |
|-----------------------------------------------------------------------------------------------------------------------------------------------------------------------------------------------------------------------------------|------------|
| - Estimaciones 2, 3 normales, 1, 2 aditivas y 1, 2 extras; referentes a la obra de rehabilitación de pavimento asfáltico en calle Gral. Melchor Múzquiz, entre Ave. Miguel Nieto y Ave. Bernardo Reyes, en la colonia Industrial. | 633,148.68 |
|-----------------------------------------------------------------------------------------------------------------------------------------------------------------------------------------------------------------------------------|------------|

Tesorería Municipal de Monterrey

Período del 1° de Abril al 30 de Junio de 2013

- Estimaciones 2 normal y 1 extra; referentes a la obra de rehabilitación de pavimento de concreto hidráulico en calle Nueva Independencia, de San Luis a Nuevo León, en la colonia Independencia. 160,963.24

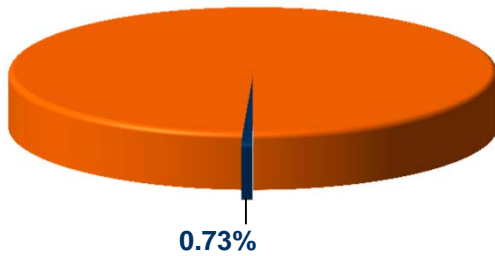
Suma Obras y Servicios Públicos 2012 2,617,418.85

Total de Infraestructura Social \$ 6,038,191.53

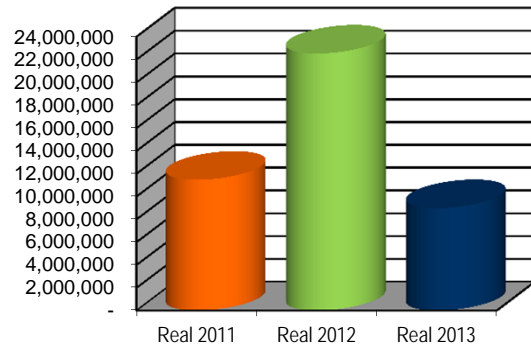
INFRAESTRUCTURA SOCIAL
(Pesos)

Concepto	Información 2do. Trimestre					Acumulado del Ejercicio				
	Real 2012	Real 2013 / Real 2012	Real 2013	Real 2013 / Ppto. 2013	Presupuesto 2013	Real 2012	Real 2013 / Real 2012	Real 2013	Real 2013 / Ppto. 2013	Presupuesto 2013
1 Infraestructura Social	\$ 22,014,301	-72.57%	\$ 6,038,192	-	\$ 0	\$ 22,516,134	-60.16%	\$ 8,971,323	-	\$ 0
TOTAL	\$ 22,014,301	-72.57%	\$ 6,038,192	100.00%	\$ 0	\$ 22,516,134	-60.16%	\$ 8,971,323	100.00%	\$ 0

Comportamiento 3 años (Acum. a Junio):



Porcentaje correspondiente al segundo trimestre con relación a los Egresos Totales



OTROS EGRESOS

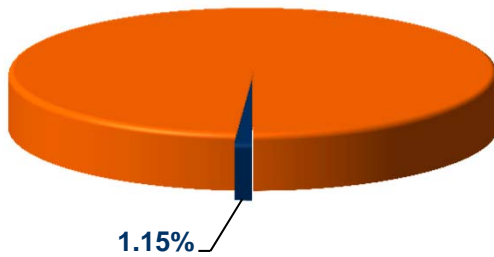
El objetivo de este programa es el cubrir pagos sobre juicios decretados por el poder judicial y pagos de lo indebido así mismo, gratificaciones a ciudadanos que denuncien y demuestren actos de corrupción en servidores públicos y otros gastos no considerados en los programas antes mencionados.

La suma total del rubro denominado Otros Egresos ascendió a la cantidad de **\$9'499,923.00**, la cual representó el **1.15%** de los egresos totales, siendo los principales rubros los siguientes:

- Comisiones Diversas (Pasaportes, Traslados de Valores, Bonos de Despensa, Por pagos TPV, etc.)	\$	4,241,758.61
I.S.R. a cargo del Municipio por cuenta de sus trabajadores (recuperación vía - estímulo fiscal)		2,545,724.00
- Otros Egresos y Servicios Diversos		8,723.00
- Demandas		1,706,146.49
- Devoluciones y/o reintegros de Predial		266,344.65
- Devoluciones y/o reintegros de ISAI		137,589.98
- Reintegros de recuperaciones de Auditorías y rendimientos		427,679.38
- Devoluciones y/o reintegros Diversos		165,956.57
 Total de Egresos		 <u>\$ 9,499,922.68</u>

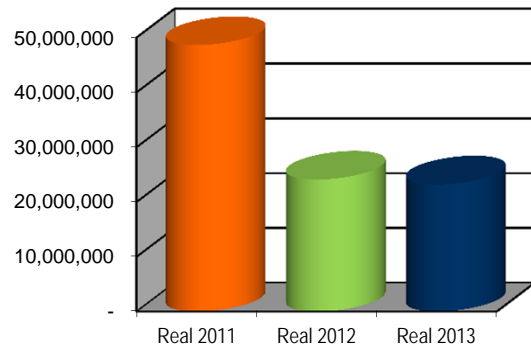
OTROS EGRESOS
(Pesos)

Concepto	Información 2do. Trimestre					Acumulado del Ejercicio				
	Real 2012	Real 2013 / Real 2012	Real 2013	Real 2013 / Ppto. 2013	Presupuesto 2013	Real 2012	Real 2013 / Real 2012	Real 2013	Real 2013 / Ppto. 2013	Presupuesto 2013
1)Otros Egresos	\$ 3,451,249	175.26%	\$ 9,499,923	0.02%	\$ 9,498,143	\$ 24,075,250	-3.68%	\$ 23,190,464	0.01%	\$ 23,188,684
TOTAL	\$ 3,451,249	175.26%	\$ 9,499,923	0.02%	\$ 9,498,143	\$ 24,075,250	-3.68%	\$ 23,190,464	0.01%	\$ 23,188,684



Porcentaje correspondiente al segundo trimestre con relación a los Egresos Totales

Comportamiento 3 años (Acum. a Junio):



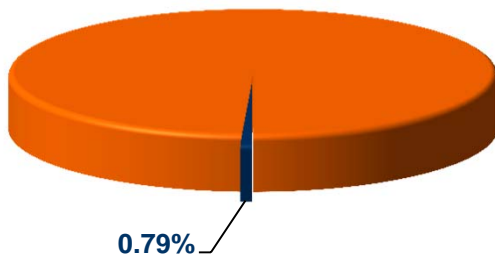
APORTACIONES

Las aportaciones al Instituto de la Juventud, así como al Instituto de la Mujer Regia y al Instituto Municipal de Planeación, para apoyar sus programas en beneficio de la comunidad regiomontana, es el objetivo de este programa.

Durante los meses de Abril a Junio de 2013, en este programa se registraron las aportaciones realizadas al Instituto de la Juventud Regia, al Instituto Municipal de las Mujeres Regias, así como al Instituto Municipal de Planeación por **\$6'500,000.00**, monto que representó el **0.79%** del gasto total.

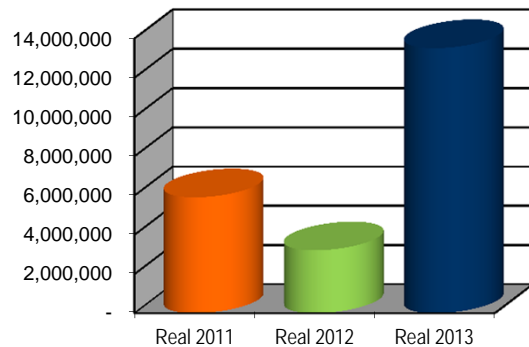
(Pesos)

Concepto	Información 2do. Trimestre					Acumulado del Ejercicio				
	Real 2012	Real 2013 / Real 2012	Real 2013	Real 2013 / Ppto. 2013	Presupuesto 2013	Real 2012	Real 2013 / Real 2012	Real 2013	Real 2013 / Ppto. 2013	Presupuesto 2013
1 Instituto de Juventud Regia	\$ 1,000,000	50.00%	\$ 1,500,000	0.00%	\$ 1,500,000	\$ 2,200,000	59.09%	\$ 3,500,000	0.00%	\$ 3,500,000
2 Instituto Municipal de las Mujeres Regias	500,000	300.00%	2,000,000	0.00%	2,000,000	1,000,000	200.00%	3,000,000	0.00%	3,000,000
3 Instituto Municipal de Planeación Urbana y Convivencia de Monterrey	0	-	3,000,000	0.00%	3,000,000	0	-	7,000,000	0.00%	7,000,000
TOTAL	\$ 1,500,000	333.33%	\$ 6,500,000	0.00%	\$ 6,500,000	\$ 3,200,000	321.88%	\$ 13,500,000	0.00%	\$ 13,500,000



Porcentaje correspondiente al segundo trimestre con relación a los Egresos Totales

Comportamiento 3 años (Acum. a Junio):



FORTALECIMIENTO MUNICIPAL

El Municipio de Monterrey, recibió de la Federación por concepto de Fortalecimiento Municipal (Ramo 33), durante el período comprendido del 1o de Enero al 30 de Junio de 2013, la cantidad de **\$276'113,387.58**, además se generaron rendimientos bancarios durante esos meses por **\$1'954,459.97**, sumando ambas partidas la cantidad de **\$278'067,847.55**, monto que fue distribuido de la siguiente manera:

Ingresos del Trimestre		\$ 278,067,847.55
- Aportación Federal	\$ 276,113,387.58	
- Productos Financieros	1,954,459.97	
Egresos		\$ 214,339,418.65
- Seguridad Pública		
Servicios Personales	\$ 90,414,454.07	
- Servicio de Deuda Pública		
Aportaciones a Capital	\$ 39,316,477.68	
Créditos Afirme	\$ -	
Créditos Bajío	-	
Créditos Banobras, S.N.C. (850MDP)	19,922,667.72	
Créditos Banobras, S.N.C. (433MDP)	11,706,766.56	
Créditos Bancomer	7,687,043.40	
Pago de Intereses	\$ 84,608,486.90	
Créditos Afirme	15,048,906.11	
Créditos Bajío	10,024,197.70	
Créditos Banobras, S.N.C. (850MDP)	37,903,488.93	
Créditos Banobras, S.N.C. (433MDP)	13,164,877.10	
Créditos Bancomer	8,467,017.06	
Existencias Bancarias al 30 de Junio de 2013		\$ 63,728,428.90
	Suma:	\$ 278,067,847.55

INFORME DE SUBSIDIOS

A continuación se incluye el resumen correspondiente al período de 1° de Abril al 30 de Junio de 2013, sobre los subsidios aplicados los cuales ascienden a la cantidad de **\$41'877,716.04**, dando cumplimiento al Artículo Sexto de la Ley de Ingresos de los Municipios del Estado de Nuevo León, Artículo 92 de la Ley de Hacienda para los Municipios del mismo Estado, así como al Artículo 41 del Código Fiscal del Estado de Nuevo León.

En la Tesorería Municipal, se encuentra a disposición de quien lo solicite un disco compacto en donde se advierte en forma detallada el nombre del contribuyente, concepto, bonificación y desglose de los recibos de cada una de las operaciones registradas.

DEL 1 DE ABRIL AL 30 DE JUNIO DEL 2013

CAPITULO	CONCEPTO	IMPORTES Y REZAGO	RECARGOS	GASTOS DE EJECUCION	SANCIONES	TOTALES	
		\$	\$	\$	\$	RECIBOS EMITIDOS	\$
IMPUESTOS		11,285,734.18	6,511,435.33	5,451.60	8,074,422.71	6,700	25,877,043.82
	IMPUESTO PREDIAL	1,861,150.20	5,411,543.17	5,451.60	8,074,422.71	6,298	15,352,567.68
	IMPUESTO SOBRE ADQUISICIÓN DE INMUEBLES	5,124,080.09	1,099,892.16	0.00	0.00	349	6,223,972.25
	OTROS IMPUESTOS	4,300,503.89	0.00	0.00	0.00	53	4,300,503.89
DERECHOS		1,936,887.20	843,797.76	1,922.64	259,773.00	2,204	3,042,380.60
	POR COOPERACION PARA OBRAS PUBLICAS	181,192.32	209,197.78	853.67	0.00	220	391,243.77
	CONSTRUCCIONES Y URBANIZACIONES	807,429.10	0.00	0.00	259,773.00	325	1,067,202.10
	INSCRIPCIONES Y REFRENDOS	3,798.40	411,915.37	404.75	0.00	93	416,118.52
	REVISIÓN, INSPECCIÓN Y SERVICIOS	2,098.22	0.00	0.00	0.00	1	2,098.22
	OCUPACIÓN DE LA VÍA PÚBLICA	942,369.16	222,684.61	664.22	0.00	1,565	1,165,717.99
PRODUCTOS		669,833.92	74,510.92	4,416.14	0.00	537	748,760.98
	ARRENDAMIENTO Y EXPLOTACION DE BIENES	669,833.92	0.00	0.00	0.00	478	669,833.92
	ENAJENACIÓN DE BIENES MUNICIPALES	0.00	74,510.92	4,416.14	0.00	59	78,927.06
APROVECHAMIENTOS		12,206,414.14	0.00	3,116.50	0.00	13,156	12,209,530.64
	MULTAS POR VIOLACIÓN REGLAMENTO DE TRÁNS	6,042,442.61	0.00	0.00	0.00	12,701	6,042,442.61
	MULTAS POR VIOLACIÓN REGLAMENTO DE COMER	1,300,649.33	0.00	0.00	0.00	183	1,300,649.33
	MULTAS POR VIOLACIÓN DESARROLLO URBANO Y	4,486,183.70	0.00	3,116.50	0.00	111	4,489,300.20
	OTRAS MULTAS	377,138.50	0.00	0.00	0.00	161	377,138.50
TOTAL GENERAL		26,098,869.44	7,429,744.01	14,906.88	8,334,195.71	22,597	41,877,716.04

MONTO TOTAL DE INGRESOS: 69,849,830.47

CONCLUSIÓN

En resumen, se les informa que los ingresos captados en el período comprendido del 1° de Abril al 30 de Junio de 2013, ascendieron a la cantidad de **\$812'155,169.00**, sumando las existencias finales del trimestre anterior de **\$ 592'710,179.00** y restando los egresos totales del trimestre que se presenta, que ascendieron a la cantidad de **\$824'811,547.00**, obtenemos el saldo de las existencias al finalizar el mes de Junio de 2013, por **\$580'053,801.00**, integrándose por los conceptos siguientes:

EFFECTIVO:		
Fondos fijos para gastos operativos		\$ 2,149,918.91
Bancos e Inversiones en valores generadas con recursos propios y fondos específicos	\$ 426,942,186.81	
Disponible para gastos con recursos propios y fondos específicos		\$ 426,942,186.81
Bancos e Inversiones en valores provenientes de la federación (Ramo 33)	\$ 189,393,490.84	
Disponible para aplicarlo al Ramo 33		<u>\$ 189,393,490.84</u>
- Saldo Efectivo y Bancos		\$ 618,485,596.56
 CUENTAS POR COBRAR, DEUDORES Y ACREEDORES DIVERSOS:		
Gastos por comprobar	\$ 12,569,699.66	
Deudores diversos	\$ 36,006,372.86	
Depósitos en garantía otorgados y fondos de reserva	-\$ (2,609,622.01)	
- Saldo Gastos por comprobar, Deudores diversos y Depósitos en garantía otorgados y fondos de reserva		<u>\$ 45,966,450.51</u>
Acreedores diversos	-\$ (44,756,759.63)	
Cuentas por pagar	-\$ (29,254,092.64)	
Créditos Puente	\$ -	
Depósitos en garantía	-\$ (10,387,394.16)	
- Saldo de Acreedores diversos, Cuentas por cobrar y Depósitos en garantía		<u>\$ (84,398,246.43)</u>
Total de existencias al 30 de Junio de 2013		<u><u>\$ 580,053,800.64</u></u>

Tesorería Municipal de Monterrey

Período del 1° de Abril al 30 de Junio de 2013

Se anexan al presente, informes financieros relativos al cierre del presente trimestre, tales como: Estados de Origen y Aplicación de Fondos por el período comprendido del 1° de Abril al 30 de Junio de 2013, del 1° de Enero al 30 de Junio de 2013, Balance General, Estado de Actividades y Balanza de Comprobación.

**MUNICIPIO DE MONTERREY, NUEVO LEÓN
TESORERÍA MUNICIPAL
ESTADO DE INGRESOS Y EGRESOS DEL 01 DE ABRIL AL 30 DE JUNIO DE 2013
(PESOS)**

INGRESOS	TES-RC-F03 REVISION 00		EGRESOS	ABR-JUN	PRESUPUESTO ABR-JUN
	ABR-JUN	PRONOSTICO ABR-JUN			
IMPUESTOS			SERVICIOS PÚBLICOS GENERALES		
PREDIAL	\$ 53,665,023	\$ 38,670,480	LIMPIA MUNICIPAL	\$ 65,308,236	\$ 65,405,664
ADQUISICIÓN DE INMUEBLES	94,984,770	77,531,999	ALUMBRADO PÚBLICO	66,604,121	66,659,292
DIVERSIONES Y ESPECTÁCULOS PÚBLICOS	5,376,001	2,519,690	ORNATO Y FORESTACIÓN	25,764,743	25,978,431
SORTEOS Y JUEGOS	252,398	491,403	MANTENIMIENTO DE VÍAS PÚBLICAS	35,810,144	37,518,771
	<u>\$ 154,278,192</u>	<u>\$ 119,213,572</u>		<u>\$ 193,487,244</u>	<u>\$ 195,562,158</u>
DERECHOS			DESARROLLO URBANO Y ECOLOGÍA		
COOPERACIÓN PARA OBRAS PÚBLICAS	\$ 61,259	\$ 14,285	DESARROLLO URBANO	\$ 7,733,676	\$ 7,755,716
CONSTRUCCIONES Y URBANIZACIONES	2,998,064	15,680,846	ECOLOGÍA	1,551,597	1,560,125
CERTIFICACIONES, AUTORIZACIONES, CONSTANCIAS Y REGISTROS	3,771,486	2,527,381		<u>\$ 9,285,273</u>	<u>\$ 9,315,841</u>
INSCRIPCIONES Y REFRENDOS	9,514,091	5,832,620	SERVICIOS PÚBLICOS SECTORIALES		
REVISIÓN E INSPECCIÓN	5,102,403	5,246,372	RECREACIÓN, CULTURA Y DEPORTES	\$ 59,387,673	\$ 56,634,848
OCUPACIÓN DE LA VÍA PÚBLICA	19,491,186	16,577,429	PROMOCIÓN MUNICIPAL	29,524,882	28,406,196
	<u>\$ 40,938,489</u>	<u>\$ 45,878,933</u>		<u>\$ 88,912,555</u>	<u>\$ 85,041,044</u>
PRODUCTOS			SERVICIOS DE SEG. PÚBLICA Y BUEN GOBIERNO		
ENAJENACIÓN DE BIENES	\$ 257,069	\$ -	VIALIDAD Y TRANSITO	\$ 29,350,404	\$ 29,584,642
ARRENDAMIENTO Y/O EXPLOTACIÓN DE BIENES	4,877,148	4,813,364	SEGURIDAD PÚBLICA MUNICIPAL	86,583,467	87,354,770
PRODUCTOS FINANCIEROS	2,418,791	3,265,848	INSPECTORES MUNICIPALES	9,661,749	9,685,331
DIVERSOS	23,379,485	12,083,878		<u>\$ 125,595,620</u>	<u>\$ 126,624,743</u>
	<u>\$ 30,932,493</u>	<u>\$ 20,163,090</u>	EXTENSIÓN Y ASISTENCIA COMUNITARIA		
APROVECHAMIENTOS			ASISTENCIA MÉDICA	\$ 63,424,325	\$ 63,045,209
MULTAS, RECARGOS Y GTO.S. EJEC.	\$ 67,650,090	\$ 79,746,214	CENTROS CÍVICOS Y DE DESARROLLO	3,630,882	3,634,376
DONATIVOS	172,881	104,645	DESARROLLO INTEGRAL DE LA FAMILIA	6,176,629	6,192,590
DAÑOS A BIENES MUNICIPALES	939,822	4,573,799	ASISTENCIA COMUNITARIA	33,478,247	31,686,498
	<u>\$ 68,762,793</u>	<u>\$ 84,424,658</u>		<u>\$ 106,710,083</u>	<u>\$ 104,558,673</u>
SUMAN LOS INGRESOS PROPIOS	<u>\$ 294,911,967</u>	<u>\$ 269,680,253</u>	PREVISIÓN SOCIAL		
PARTICIPACIONES			PREVISIÓN SOCIAL	\$ 89,980,257	\$ 89,983,705
IMPUESTOS COMPARTIDOS Y PARTICIPACIONES FEDERALES POR COORDINACIÓN FISCAL	\$ 223,056,227	\$ 215,019,472	SUBSIDIOS A CENTROS ASISTENCIALES	5,645,090	5,375,948
FONDO DE FISCALIZACIÓN	11,381,129	8,328,398		<u>\$ 95,625,347</u>	<u>\$ 95,359,653</u>
TENENCIA O USO DE VEHÍCULOS	52,355,569	-	ADMINISTRACIÓN		
FONDO DE FOMENTO MUNICIPAL	23,796,022	22,547,757	ADMINISTRACIÓN DE LA FUNCIÓN PÚBLICA	\$ 11,617,583	\$ 11,639,254
IMPUESTO SOBRE AUTOMÓVILES NUEVOS	6,730,244	5,165,807	ADMINISTRACIÓN HACENDARIA	32,627,349	29,971,069
IMPUESTO ESPECIAL A LA GASOLINA	8,326,164	11,096,270	ADMINISTRACIÓN DE SERVICIOS	23,557,897	23,570,773
	<u>\$ 325,645,355</u>	<u>\$ 262,157,704</u>		<u>\$ 67,802,829</u>	<u>\$ 65,181,096</u>
FONDOS FEDERALES			SUMAN LOS GASTOS DE OPERACIÓN Y ADMÓN.	<u>\$ 687,418,951</u>	<u>\$ 681,643,208</u>
INFRAESTRUCTURA SOCIAL	\$ 26,214,173	\$ 18,280,183	INVERSIONES		
FORTALECIMIENTO MUNICIPAL	139,712,380	132,071,429	INVERSIÓN EN OBRA PÚBLICA	\$ 23,835,732	\$ 8,735,296
	<u>\$ 165,926,553</u>	<u>\$ 150,351,612</u>	INVERSIÓN EN BIENES DE ACTIVO FIJO	5,049,842	4,661,026
OTROS INGRESOS				<u>\$ 28,885,574</u>	<u>\$ 13,396,322</u>
OTROS INGRESOS	\$ 25,671,294	\$ 2,658,510	AMORTIZACIÓN DE LA DEUDA PÚBLICA		
	<u>\$ 25,671,294</u>	<u>\$ 2,658,510</u>	GASTOS FINANCIEROS	\$ 41,552,492	\$ 41,552,491
SUMAN LOS INGRESOS TOTALES	<u>\$ 812,155,169</u>	<u>\$ 684,848,079</u>	OBLIGACIONES FINANCIERAS	19,866,311	19,866,311
EXISTENCIAS AL INICIAR EL PERÍODO:			ADEFAS	25,050,104	25,878,013
CAJA, BANCOS Y VALORES	\$ 603,115,864			<u>\$ 86,468,907</u>	<u>\$ 87,296,815</u>
NETO CUENTAS POR COBRAR (PAGAR)	(10,405,685)		INFRAESTRUCTURA SOCIAL		
	<u>\$ 592,710,179</u>		OBRA Y SERVICIOS PÚBLICOS	\$ 6,038,192	\$ -
TOTAL DE INGRESOS Y EXISTENCIAS INICIALES	<u>\$ 1,404,865,348</u>			<u>\$ 6,038,192</u>	<u>\$ -</u>
			OTROS EGRESOS		
			OTROS EGRESOS	\$ 9,499,923	\$ 9,498,143
				<u>\$ 9,499,923</u>	<u>\$ 9,498,143</u>
			APORTACIONES		
			INSTITUTO DE JUVENTUD REGIA	\$ 1,500,000	\$ 1,500,000
			INSTITUTO MUNICIPAL DE LAS MUJERES REGIAS	2,000,000	2,000,000
			INSTITUTO MUNICIPAL DE PLANEACIÓN	3,000,000	3,000,000
				<u>\$ 6,500,000</u>	<u>\$ 6,500,000</u>
			SUMAN LOS EGRESOS TOTALES	<u>\$ 824,811,547</u>	<u>\$ 798,334,488</u>
			EXISTENCIAS AL FINALIZAR EL PERÍODO:		
			CAJA, BANCOS Y VALORES	\$ 618,485,597	
			NETO CUENTAS POR COBRAR (PAGAR)	(38,431,796)	
				<u>\$ 580,053,801</u>	
			TOTAL DE EGRESOS Y EXISTENCIAS FINALES	<u>\$ 1,404,865,348</u>	

**MUNICIPIO DE MONTERREY, NUEVO LEÓN
TESORERÍA MUNICIPAL
ESTADO DE INGRESOS Y EGRESOS DEL 01 DE ENERO AL 30 DE JUNIO DE 2013
(PESOS)**

INGRESOS	TES-RC-F03 REVISION 00	ACUMULADO	PRONOSTICO ACUMULADO	EGRESOS	ACUMULADO	PRESUPUESTO ACUMULADO
IMPUESTOS						
PREDIAL		\$ 530,434,787	\$ 482,053,010	SERVICIOS PÚBLICOS GENERALES	\$ 101,804,485	\$ 101,958,526
ADQUISICIÓN DE INMUEBLES		172,703,372	167,789,669	LIMPIA MUNICIPAL	132,947,005	133,049,793
DIVERSIONES Y ESPECTÁCULOS PÚBLICOS		10,033,506	4,127,379	ALUMBRADO PUBLICO	49,627,516	50,011,531
SORTEOS Y JUEGOS		681,479	847,196	ORNATO Y FORESTACIÓN	70,875,111	71,528,571
		<u>\$ 713,853,144</u>	<u>\$ 654,817,254</u>	MANTENIMIENTO DE VÍAS PUBLICAS	<u>\$ 355,254,117</u>	<u>\$ 356,548,421</u>
DERECHOS						
COOPERACIÓN PARA OBRAS PUBLICAS		\$ 61,259	\$ 76,213	DESARROLLO URBANO Y ECOLOGÍA	\$ 13,986,350	\$ 14,008,736
CONSTRUCCIONES Y URBANIZACIONES		9,778,360	35,766,683	DESARROLLO URBANO	3,034,364	3,043,159
CERTIFICACIONES, AUTORIZACIONES, CONSTANCIAS Y REGISTROS		8,305,368	12,008,118	ECOLOGÍA	<u>\$ 17,020,714</u>	<u>\$ 17,051,895</u>
INSCRIPCIONES Y REFRENDOS		26,745,484	21,454,279	SERVICIOS PÚBLICOS SECTORIALES	\$ 108,908,162	\$ 106,210,546
REVISIÓN E INSPECCIÓN		10,260,766	11,245,822	RECREACIÓN, CULTURA Y DEPORTES	48,672,850	47,554,417
OCUPACIÓN DE LA VÍA PUBLICA		43,296,732	41,885,235	PROMOCIÓN MUNICIPAL	<u>\$ 157,581,012</u>	<u>\$ 153,764,963</u>
		<u>\$ 98,447,969</u>	<u>\$ 122,436,350</u>	SERVICIOS DE SEG. PUBLICA Y BUEN GOBIERNO	\$ 61,925,825	\$ 62,452,505
PRODUCTOS						
ENAJENACIÓN DE BIENES		\$ 274,049	\$ -	VIALIDAD Y TRANSITO	166,782,084	167,528,489
ARRENDAMIENTO Y/O EXPLOTACIÓN DE BIENES		8,572,694	8,655,750	SEGURIDAD PUBLICA MUNICIPAL	17,419,250	17,470,266
PRODUCTOS FINANCIEROS		4,788,733	5,685,439	INSPECTORES MUNICIPALES	<u>\$ 246,127,159</u>	<u>\$ 247,451,260</u>
DIVERSOS		47,147,314	32,931,428	EXTENSIÓN Y ASISTENCIA COMUNITARIA	\$ 96,222,389	\$ 95,889,871
		<u>\$ 60,782,790</u>	<u>\$ 47,272,617</u>	ASISTENCIA MEDICA	6,840,527	6,848,588
APROVECHAMIENTOS						
MULTAS, RECARGOS Y GTOS. EJE.C.		\$ 128,171,805	\$ 138,538,878	CENTROS CÍVICOS Y DE DESARROLLO	11,886,636	11,904,805
DONATIVOS		322,882	686,337	DESARROLLO INTEGRAL DE LA FAMILIA	62,631,295	60,867,991
DAÑOS A BIENES MUNICIPALES		1,627,349	5,045,674	ASISTENCIA COMUNITARIA	<u>\$ 177,580,847</u>	<u>\$ 175,511,255</u>
		<u>\$ 130,122,036</u>	<u>\$ 144,270,889</u>	PREVISIÓN SOCIAL	\$ 184,471,958	\$ 184,471,958
SUMAN LOS INGRESOS PROPIOS						
		<u>\$ 1,003,205,939</u>	<u>\$ 968,797,110</u>	PREVISIÓN SOCIAL	10,861,038	10,591,896
PARTICIPACIONES						
IMPUESTOS COMPARTIDOS Y PARTICIPACIONES FEDERALES POR COORDINACIÓN FISCAL		\$ 475,466,799	\$ 475,317,576	SUBSIDIOS A CENTROS ASISTENCIALES	<u>\$ 195,332,996</u>	<u>\$ 195,063,854</u>
FONDO DE FISCALIZACION		21,223,745	18,668,515	ADMINISTRACIÓN	\$ 25,767,503	\$ 25,789,650
TENENCIA O USO DE VEHÍCULOS		81,661,574	-	ADMINISTRACIÓN DE LA FUNCIÓN PUBLICA	68,217,785	59,477,990
FONDO DE FOMENTO MUNICIPAL		58,052,022	55,820,543	ADMINISTRACIÓN HACENDARIA	42,906,836	42,923,164
IMPUESTO SOBRE AUTOMÓVILES NUEVOS		13,829,238	8,610,520	ADMINISTRACIÓN DE SERVICIOS	<u>\$ 136,892,124</u>	<u>\$ 128,190,804</u>
IMPUESTO ESPECIAL A LA GASOLINA		17,039,112	22,488,657	SUMAN LOS GASTOS DE OPERACIÓN Y ADMÓN.	<u>\$ 1,285,788,969</u>	<u>\$ 1,273,582,452</u>
		<u>\$ 667,272,490</u>	<u>\$ 580,905,811</u>	INVERSIONES	\$ 112,706,163	\$ 14,178,930
FONDOS FEDERALES						
INFRAESTRUCTURA SOCIAL		\$ 52,223,562	\$ 36,560,367	INVERSIÓN EN OBRA PUBLICA	13,316,947	10,000,000
FORTALECIMIENTO MUNICIPAL		278,494,660	264,142,859	INVERSIÓN EN BIENES DE ACTIVO FIJO	<u>\$ 126,023,110</u>	<u>\$ 24,178,930</u>
		<u>\$ 330,718,222</u>	<u>\$ 300,703,226</u>	AMORTIZACIÓN DE LA DEUDA PUBLICA	\$ 84,608,488	\$ 84,608,487
OTROS INGRESOS						
OTROS INGRESOS		\$ 105,171,663	\$ 4,103,399	GASTOS FINANCIEROS	39,316,478	39,316,478
		<u>\$ 105,171,663</u>	<u>\$ 4,103,399</u>	OBLIGACIONES FINANCIERAS	110,216,823	122,807,428
SUMAN LOS INGRESOS TOTALES		<u>\$ 2,106,368,314</u>	<u>\$ 1,854,509,546</u>	ADEFAS	<u>\$ 234,141,789</u>	<u>\$ 246,732,393</u>
EXISTENCIAS AL INICIAR EL PERIODO:						
CAJA, BANCOS Y VALORES		\$ 143,186,096		INFRAESTRUCTURA SOCIAL	\$ 8,971,323	-
NETO CUENTAS POR COBRAR (PAGAR)		22,115,046		OBRA Y SERVICIOS PÚBLICOS	<u>\$ 8,971,323</u>	<u>-</u>
		<u>\$ 165,301,142</u>		OTROS EGRESOS	\$ 23,190,464	\$ 23,188,684
TOTAL DE INGRESOS Y EXISTENCIAS INICIALES		<u>\$ 2,271,669,456</u>		OTROS EGRESOS	<u>\$ 23,190,464</u>	<u>\$ 23,188,684</u>
EXISTENCIAS AL FINALIZAR EL PERIODO:						
CAJA, BANCOS Y VALORES		\$ 618,485,597		APORTACIONES	\$ 3,500,000	\$ 3,500,000
NETO CUENTAS POR COBRAR (PAGAR)		(38,431,796)		INSTITUTO DE JUVENTUD REGIA	3,000,000	3,000,000
		<u>\$ 580,053,801</u>		INSTITUTO MUNICIPAL DE LAS MUJERERS REGIAS	7,000,000	7,000,000
TOTAL DE EGRESOS Y EXISTENCIAS FINALES		<u>\$ 2,271,669,456</u>		INSTITUTO MUNICIPAL DE PLANEACIÓN	<u>\$ 13,500,000</u>	<u>\$ 13,500,000</u>



**Municipio de Monterrey, Nuevo León
Tesorería Municipal
Dirección de Contabilidad y Cuenta Pública**

Balance General al 30 de Junio de 2013

ACTIVO		PASIVO	
<i>Circulante</i>		<i>Circulante</i>	
Fondos fijos	\$ 2,149,918.91	Proveedores	\$ 152,505,876.88
Bancos e Inversiones en valores	616,335,677.65	Acreedores diversos	44,792,293.63
Gastos por comprobar	12,569,699.66	Cuentas por pagar	29,254,092.64
Deudores diversos	36,006,372.86	Cadenas Productivas	0.00
	667,061,669.08	Depósitos en garantía	10,387,394.16
		Documentos por pagar Otros Bancos	68,708,139.09
		Documentos por pagar Banobras	33,363,085.44
			339,010,881.84
<i>Fijo</i>		<i>Diferido (Pago pasivo Post 2013)</i>	
Inversión en obra pública	\$ 366,442,361.23	Documentos por pagar	\$ 908,171,259.99
Inversión en activo fijo	97,770,123.97	Documentos por pagar Banobras	1,060,055,678.27
Inversión años anteriores	9,632,145,356.36		1,968,226,938.26
	10,096,357,841.56	TOTAL DE PASIVO	2,307,237,820.10
		CUENTAS DE RESULTADOS	
<i>Diferido</i>		<i>Cuentas de resultados</i>	
Depósitos en garantía	\$ (2,609,622.01)	Remanente de operación	436,852,386.12
	(2,609,622.01)	Remanentes años anteriores	8,016,719,682.41
			8,453,572,068.53
TOTAL DE ACTIVO	\$ 10,760,809,888.63	TOTAL DE PASIVO + RESULTADOS	\$ 10,760,809,888.63

NOTAS:

- 1.- Las cifras presentadas en este documento son extraídas de los libros contables sin considerar depreciaciones ni actualizaciones por efectos inflacionarios.
- 2.- Existen pasivos por recibir al 30 de Junio de 2013, los cuales no se encuentran registrados en el presente informe por \$ 32,983,349.08



**Municipio de Monterrey, Nuevo León
Tesorería Municipal
Dirección de Contabilidad y Cuenta Pública**

**Estado de Actividades (Ingresos - Gastos) del 1o de Enero al 30 Junio de 2013
(pesos históricos)**

INGRESOS			\$ 2,106,368,314.98
<i>Propios</i>			\$ 1,003,205,938.49
Impuestos	\$	713,853,144.03	
Derechos		98,447,969.22	
Productos		60,782,789.99	
Aprovechamientos		130,122,035.25	
<i>Federales y Estatales</i>			997,990,712.99
Participaciones	\$	667,272,490.00	
Infraestructura social (Ramo 33)		51,930,379.47	
Fortalecimiento municipal (Ramo 33)		278,067,824.49	
Rendimientos Fondos Ejercicios Ant.		720,019.03	
<i>Otros ingresos</i>			105,171,663.50
Otros ingresos	\$	105,171,663.50*	
GASTOS			\$ 1,669,515,928.86
<i>Gastos administrativos y de operación</i>			\$ 1,576,975,297.79
Servicios Personales	\$	903,041,502.84	
Materiales y Suministros		173,688,268.86	
Servicios Generales		472,633,812.16	
Transferencias		27,611,713.93	
<i>Gastos Financieros</i>			\$ 92,540,631.07
Intereses de la Deuda años anteriores	\$	84,608,486.90	
Otros Servicios de la Deuda		7,932,144.17	
Remanente de Operación (Ingresos - Gastos) del 1o de Enero al 30 de Junio de 2013			<u>\$ 436,852,386.12</u>



**Municipio de Monterrey, Nuevo León
Tesorería Municipal
Balanza de Comprobación a Junio de 2013**

Descripción Cuenta	Saldo Inicial Deudor	Saldo Inicial Acreedor	Cargos	Creditos	Saldo Final Deudor	Saldo Final Acreedor
CAJA	\$ 2,096,767.78	\$ -	\$ 127,500.00	\$ 74,348.87	\$ 2,149,918.91	\$ -
BANCOS E INVERSIONES	622,132,538.52	-	1,341,116,322.83	1,346,913,183.70	616,335,677.65	-
GASTOS POR COMPROBAR	13,305,329.79	-	1,526,018.95	2,261,649.08	12,569,699.66	-
DEUDORES DIVERSOS	45,549,576.49	-	7,074,252.66	16,617,456.29	36,006,372.86	-
BIENES MUEBLES E INMUEBLES	14,161,335.04	-	2,455,616.56	1,329,805.50	15,287,146.10	-
INVERSIÓN EN OBRAS PÚBLICAS	107,191,199.50	-	25,244,993.31	12,398,682.86	120,037,509.95	-
DEPÓSITOS EN GARANTÍA Y FONDOS DE RESERV	10,219,099.57	-	7,726,136.74	20,554,858.32	2,609,622.01	-
INVERSION AÑOS ANTERIORES	9,961,033,185.51	-	-	-	9,961,033,185.51	-
PROVEEDORES	-	148,407,911.72	176,085,104.16	180,183,069.32	-	152,505,876.88
ACREEDORES	-	34,276,776.35	49,428,638.64	59,944,155.92	-	44,792,293.63
CUENTAS POR PAGAR	-	29,198,424.43	143,513.00	199,181.21	-	29,254,092.64
DEUDA PÚBLICA	-	2,109,614,640.47	-	-	-	2,109,614,640.47
DEPÓSITOS EN GARANTÍA	-	10,404,875.16	35,627.10	18,146.10	-	10,387,394.16
RESULTADO DE EJERCICIOS ANTERIORES	-	5,445,407,316.54	-	-	-	5,445,407,316.54
RESULTADOS DEL EJERCICIO	-	2,571,312,365.87	-	-	-	2,571,312,365.87
IMPUESTOS	-	665,581,921.99	3,565.43	48,274,787.47	-	713,853,144.03
DERECHOS	-	85,552,987.82	4,801.18	12,899,782.58	-	98,447,969.22
CONTRIBUCIONES NUEVOS FRACCIONAMIENTOS,	-	1,247,942.87	-	445,214.58	-	1,693,157.45
PRODUCTOS	-	49,442,110.21	81,574.68	11,422,254.46	-	60,782,789.99
APROVECHAMIENTOS	-	117,546,934.50	100,660.02	12,675,760.77	-	130,122,035.25
PARTICIPACIONES	-	567,730,150.00	99,541,384.43	199,083,724.43	-	667,272,490.00
APORTACIONES FEDERALES	-	275,565,114.63	13,281.35	55,166,389.71	-	330,718,222.99
OTROS INGRESOS	-	102,010,151.50	12,257.69	1,480,612.24	-	103,478,506.05
SERVICIOS PERSONALES	747,106,297.88	-	156,764,667.27	829,462.31	903,041,502.84	-
MATERIALES Y SUMINISTROS	147,965,162.66	-	25,962,836.56	239,730.36	173,688,268.86	-
SERVICIOS GENERALES	409,063,024.74	-	63,573,293.22	2,505.80	472,633,812.16	-
TRANSFERENCIAS	22,810,255.93	-	4,814,458.00	13,000.00	27,611,713.93	-
SERVICIO DE LA DEUDA PÚBLICA	110,665,850.65	-	21,191,258.10	-	131,857,108.75	-
	\$12,213,299,624.06	\$12,213,299,624.06	\$1,983,027,761.88	\$1,983,027,761.88	\$12,469,642,295.17	\$12,469,642,295.17

Por último se anexa al presente:


- Reporte de avance físico financiero al 30 de Junio de 2013, de los proyectos correspondientes al Fondo para la Infraestructura Social Municipal 2013.
- Informe de Cumplimiento de Metas Federal Acumulado al 30 de Junio de 2013, correspondientes al Fondo de Subsidio para la Seguridad en los Municipios 2013 (SUBSEMUN).
- Informe de Cumplimiento de Metas de Coparticipación Acumulado al 30 de Junio de 2013, correspondientes al Fondo de Subsidio para la Seguridad en los Municipios 2013 (SUBSEMUN).

Secretariado Ejecutivo del Sistema Nacional de Seguridad Pública
 INFORME CUMPLIMIENTO DE METAS DE PARTICIPACIÓN ACUMULADO AL 30 DE JUNIO DE 2013
 MUNICIPIO DE LOS CABOS DE BREVETE SUBSEMIUN 2013


3	Indicadores de personal político de base del periodo por cumplimiento a los requisitos de permisos en materia de control de seguridad	7		8		9		10		11		12		13		14		15	
		Comunidad Indígena	Comunidad no Indígena	Comunidad Indígena Total	Comunidad no Indígena Total	Comunidad Indígena	Comunidad no Indígena	Comunidad Indígena	Comunidad no Indígena	Comunidad Indígena	Comunidad no Indígena	Comunidad Indígena	Comunidad no Indígena	Comunidad Indígena	Comunidad no Indígena	Comunidad Indígena	Comunidad no Indígena	Comunidad Indígena	Comunidad no Indígena
Indicadores	Indicadores	0	3,000,000.00	0.00	50.00	0.00	50.00	0.00	0.00	0.00	13.00	554,110.86	13	554,110.86	13	554,110.86	13	554,110.86	2,445,889
Gastos de Operación	Gastos de Operación	1.00	500,000.00	0.00	50.00	0.00	50.00	0.00	0.00	0.00	1.00	500,000.00	1	500,000.00	1	500,000.00	1	500,000.00	50,890
Total Ejercido			3,497,000.00	0.00	100.00	0.00	100.00	0.00	0.00	0.00	14.00	1,054,110.86	14	1,054,110.86	14	1,054,110.86	14	1,054,110.86	2,506,779

Total Rendimientos Financieros Generados	0.00
Total Rendimientos Financieros Ejercidos	0.00
Total Convenios Modificados	11,875,000.00
Total Ejercido	3,206,220.44

Observaciones


 Presidente Municipal
 Lic. Margarita Alicia Arribas Cervantes


 Tesorero Municipal
 C.P. Rafael Sierra Salinas


 Lic. José Luis García Sánchez

RAMO 33.- FONDO DE INFRAESTRUCTURA SOCIAL MUNICIPAL EJERCICIO 2013
 ESTADO DE: NUEVO LEON
 AVANCES FISICO-FINANCIERO
 (PESOS)

PERIODO DE 01/04/13 AL 30/06/13

RESUMEN POR PROGRAMA

	INVERSION APROBADA				INVERSION EJERCIDA					
	TOTAL	FEDERAL	OTROS	MUNICIPAL	BENEF.	TOTAL	FEDERAL	OTROS	MUNICIPAL	BENEF.
DRENAJE PLUVIAL	\$ 35,073,906.69	\$ 35,073,906.69	\$ 0.00	\$ 0.00	\$ 0.00	\$ 0.00	\$ 0.00	\$ 0.00	\$ 0.00	\$ 0.00
DRENAJE SANITARIO	\$ 811,434.14	\$ 811,434.14	\$ 0.00	\$ 0.00	\$ 0.00	\$ 0.00	\$ 0.00	\$ 0.00	\$ 0.00	\$ 0.00
ESCALINATAS	\$ 1,745,307.60	\$ 1,745,307.60	\$ 0.00	\$ 0.00	\$ 0.00	\$ 0.00	\$ 0.00	\$ 0.00	\$ 0.00	\$ 0.00
PAVIMENTO ASFALTICO	\$ 3,322,635.90	\$ 3,322,635.90	\$ 0.00	\$ 0.00	\$ 0.00	\$ 0.00	\$ 0.00	\$ 0.00	\$ 0.00	\$ 0.00
PUENTE PEATONAL	\$ 7,475,144.54	\$ 7,475,144.54	\$ 0.00	\$ 0.00	\$ 0.00	\$ 0.00	\$ 0.00	\$ 0.00	\$ 0.00	\$ 0.00
REMODELACION Y EQ.DE PLAZA PUBLICA	\$ 3,697,504.08	\$ 3,697,504.08	\$ 0.00	\$ 0.00	\$ 0.00	\$ 0.00	\$ 0.00	\$ 0.00	\$ 0.00	\$ 0.00
AGUA POTABLE	\$ 4,019,290.59	\$ 4,019,290.59	\$ 0.00	\$ 0.00	\$ 0.00	\$ 0.00	\$ 0.00	\$ 0.00	\$ 0.00	\$ 0.00
REHABILITADO DE PAVIMENTO HIDRAULICO	\$ 10,071,562.25	\$ 10,071,562.25	\$ 0.00	\$ 0.00	\$ 0.00	\$ 0.00	\$ 0.00	\$ 0.00	\$ 0.00	\$ 0.00
REHABILITADO DE PAVIMENTO ASFALTICO	\$ 8,001,276.81	\$ 8,001,276.81	\$ 0.00	\$ 0.00	\$ 0.00	\$ 0.00	\$ 0.00	\$ 0.00	\$ 0.00	\$ 0.00
ELECTRIFICACION	\$ 4,832,465.16	\$ 4,832,465.16	\$ 0.00	\$ 0.00	\$ 0.00	\$ 0.00	\$ 0.00	\$ 0.00	\$ 0.00	\$ 0.00
PAVIMENTO HIDRAULICO	\$ 4,640,644.37	\$ 4,640,644.37	\$ 0.00	\$ 0.00	\$ 0.00	\$ 0.00	\$ 0.00	\$ 0.00	\$ 0.00	\$ 0.00
GASTOS INDIRECTOS	\$ 1,400,000.00	\$ 1,400,000.00	\$ 0.00	\$ 0.00	\$ 0.00	\$ 0.00	\$ 0.00	\$ 0.00	\$ 0.00	\$ 0.00
DESARROLLO INSTITUCIONAL	\$ 743,377.87	\$ 743,377.87	\$ 0.00	\$ 0.00	\$ 0.00	\$ 0.00	\$ 0.00	\$ 0.00	\$ 0.00	\$ 0.00
TOTAL	\$ 85,834,550.00	\$ 85,834,550.00	\$ 0.00	\$ 0.00	\$ 0.00	\$ 0.00	\$ 0.00	\$ 0.00	\$ 0.00	\$ 0.00

ING. LUIS ALBERTO NIETO LOPEZ
 COORDINADOR GENERAL DE LA SECRETARIA DE OBRAS PUBLICAS


 ING. MOISES MORALES ALCOSER
 DIRECTOR DE PLANEACION Y CONTRATACION

RAMO 33.- FONDO DE INFRAESTRUCTURA SOCIAL MUNICIPAL EJERCICIO 2013

AVANCES FISICO-FINANCIEROS

(PESOS)
 PERIODO DE 01/04/13 AL 30/06/13
 NORMAL () INFORME DE GOBIERNO () TRIMESTRAL (X)

FECHA DE ELABORACION		
DIA	MES	AÑO
30	06	2013

HOJA 1 DE 2

ESTADO: NUEVO LEÓN
 MUNICIPIO: MONTERREY
 FONDO: DE INFRAESTRUCTURA SOCIAL MUNICIPAL

PRO GRA MA	Nº DE OBRA	DESCRIP. DE LA OBRA	UBICACION O LOCALIDAD	AVANCE ACUMULADO		FECHA DE INICIO Y TERMINO	INVERSION APROBADA				INVERSION EJERCIDA				UNIDAD DE MEDIDA	METAS TOTALES			OBSERVACIONES	
				FIS	%		TOTAL	FEDERAL	OTROS	MUNICIPAL	PART.	TOTAL	FEDERAL	OTROS		MUNICIPAL	PART.	APROBADAS		MODIFICADAS
SD	39-01-SD	PLUVIAL	COL PORTALES DE SAN BERNABE CALLES 2 DE FEBRERO Y 4 DE MAYO DE 25 DE ABRIL AL 13 DE MAYO	5%	0%	2013	\$ 1,590,314.44	\$ 1,590,314.44	\$ 0.00	\$ 0.00	\$ 0.00	\$ 0.00	\$ 0.00	\$ 0.00	\$ 0.00	120	0	0	800	
SD	39-02-SD	PLUVIAL	DRENAJE PLUVIAL (TRAMO CAD-0+000 AL 070) EN COLINAS DEL ROSARIO Y VILLAS DE SAN BERNABE AV/PASTIZAL ENTRE CEDRO Y NOGAL.	3%	0%	2013	\$ 4,430,484.74	\$ 4,430,484.74	\$ 0.00	\$ 0.00	\$ 0.00	\$ 0.00	\$ 0.00	\$ 0.00	\$ 0.00	70	0	0	1,500	
SD	39-03-SD	PLUVIAL	DRENAJE PLUVIAL (TRAMO 2 CAD 0 + 070AL 0+140) EN COLONIAS EL ROSARIO Y VILLAS DE SAN BERNABE	3%	0%	2013	\$ 4,430,475.95	\$ 4,430,475.95	\$ 0.00	\$ 0.00	\$ 0.00	\$ 0.00	\$ 0.00	\$ 0.00	\$ 0.00	76	0	0	1,500	
SD	39-04-SD	PLUVIAL	DRENAJE PLUVIAL (TRAMO 3 CAD 0+146 AL 222 EN COLONIA EL ROSARIO Y VILLAS DE SAN BERNABE AV/PASTIZAL ENTRE CEDRO Y NOGAL.	3%	0%	2013	\$ 4,430,475.95	\$ 4,430,475.95	\$ 0.00	\$ 0.00	\$ 0.00	\$ 0.00	\$ 0.00	\$ 0.00	\$ 0.00	76	0	0	1,500	
SD	39-05-SD	PLUVIAL	DRENAJE PLUVIAL EN LA COL SAN BERNABE 96- SECTOR CALLE PLANTACION PARA EL PICORDIO CAPTADOR EN LA CALLE BELLOTE (SEGUNDA ETAPA).	8%	0%	2013	\$ 3,012,222.30	\$ 3,012,222.30	\$ 0.00	\$ 0.00	\$ 0.00	\$ 0.00	\$ 0.00	\$ 0.00	\$ 0.00	290	0	0	2,500	
SD	39-06-SD	PLUVIAL	DRENAJE PLUVIAL EN LA COL SAN BERNABE 111 CALLES JUCAMAS ENTRE HORNBLENDA Y ESQUISTO CAPTADOR EN LA CALLE MONTELLANO Y ESQUISTO.	3%	0%	2013	\$ 2,733,175.99	\$ 2,733,175.99	\$ 0.00	\$ 0.00	\$ 0.00	\$ 0.00	\$ 0.00	\$ 0.00	\$ 0.00	150	0	0	3,000	
SUMA DE LA HOJA:							\$ 20,627,149.38	\$ 20,627,149.38	\$ 0.00	\$ 0.00	\$ 0.00	\$ 0.00	\$ 0.00	\$ 0.00	\$ 0.00	\$ 0.00	\$ 0.00	\$ 0.00	\$ 0.00	
SUBTOTAL:							\$ 20,627,149.38	\$ 20,627,149.38	\$ 0.00	\$ 0.00	\$ 0.00	\$ 0.00	\$ 0.00	\$ 0.00	\$ 0.00	\$ 0.00	\$ 0.00	\$ 0.00	\$ 0.00	\$ 0.00

ING. MOJISES MORALES ALCOSSER
 DIRECTOR DE PLANEACION Y CONTRATACION

ING. LUIS ALBERTO NIETO LOPEZ
 COORDINADORE GENERAL DE LA SECRETARIA DE OBRAS PÚBLICAS

RAMO 33.- FONDO DE INFRAESTRUCTURA SOCIAL MUNICIPAL EJERCICIO 2013
AVANCES FISICO-FINANCIEROS

(PESOS)
 PERIODO DE 01/04/13 AL 30/06/13
 NORMAL () INFORME DE GOBIERNO () TRIMESTRAL (X)

FECHA DE ELABORACION
 DIA 30 MES 06 AÑO 2013
 HOJA 2 DE 2

ESTADO: NUEVO LEÓN
 MUNICIPIO: MONTERREY
 FONDO: DE INFRAESTRUCTURA SOCIAL MUNICIPAL

PRO GRA MA	Nº DE OBRA	DESCRIP. DE LA OBRA	UBICACION O LOCALIDAD	AVANCE ACUMULADO		FECHA DE INICIO Y TERMINO	INVERSION APROBADA			INVERSION EJERCIDA			UNIDAD DE MEDIDA	METAS TOTALES		OBSERVACIONES BENEFICIARIOS APROXIMADOS			
				FIS	%		TOTAL	FEDERAL	OTROS	MUNICIPAL	PART.	TOTAL		FEDERAL	OTROS		MUNICIPAL	PART.	APROBADAS
SD	39-07-SD	PLUVIAL	DRENAJE PLUVIAL EN LA COLONIA BARRIO AZTLAN CALLES CEMPOALA ENTRE CAPULLO Y CANAL DE AZTLAN.	8%	0%	2013	\$ 4,479,136.26	\$ 4,479,136.26	\$ 0.00	\$ 0.00	\$ 0.00	\$ 0.00	\$ 0.00	ML	200	0	0	1,700	
SD	39-08-SD	PLUVIAL	DRENAJE PLUVIAL EN LA COLONIA BARRIO DE LA MODERNA, CALLE PALMIN ENTRE TAYASAL Y CANAL DE AZTLAN.	1%	0%	2013	\$ 2,899,302.81	\$ 2,899,302.81	\$ 0.00	\$ 0.00	\$ 0.00	\$ 0.00	\$ 0.00	ML	140	0	0	1,500	
SD	39-09-SD	PLUVIAL	DRENAJE PLUVIAL EN LA COLONIA MARIA LEUJA BRIONES, CALLE 29 DE NOVIEMBRE AV LAS TORRES DEL RIO PESQUERIA A PSICOLOGISTAS SEGUNDA ETAPA. (TRAMO II)	5%	0%	2013	\$ 3,856,643.34	\$ 3,856,643.34	\$ 0.00	\$ 0.00	\$ 0.00	\$ 0.00	\$ 0.00	ML	232	0	0	1,250	
SD	39-10-SD	PLUVIAL	DRENAJE PLUVIAL EN LA COLONIA MARIA BRIONES CALLE 29 DE NOVIEMBRE AV. LAS TORRES DEL RIO PESQUERIA Y PSICOLOGISTAS SEGUNDA ETAPA. (TRAMO I)	5%	0%	2013	\$ 3,211,674.90	\$ 3,211,674.90	\$ 0.00	\$ 0.00	\$ 0.00	\$ 0.00	\$ 0.00	ML	203	0	0	1,250	
							SUMA DE LA HOJA:	\$ 14,446,757.31	\$ 14,446,757.31	\$ 0.00	\$ 0.00	\$ 0.00	\$ 0.00	\$ 0.00	\$ 0.00	\$ 0.00	\$ 0.00	\$ 0.00	\$ 0.00
							SUBTOTAL:	\$ 35,073,906.69	\$ 35,073,906.69	\$ 0.00	\$ 0.00	\$ 0.00	\$ 0.00	\$ 0.00	\$ 0.00	\$ 0.00	\$ 0.00	\$ 0.00	\$ 0.00



ING. MOSES MORALES ALONSO
 DIRECTOR DE PLANEACION Y CONTRATACION

ING. LUIS ALBERTO NIETO LOPEZ
 COORDINADOR GENERAL DE LA SECRETARIA DE OBRAS PÚBLICAS

RAMO 33.- FONDO DE INFRAESTRUCTURA SOCIAL MUNICIPAL EJERCICIO 2011
AVANCES FISICO-FINANCIEROS


(PESOS)
 PERIODO DE 01/04/12 AL 30/06/12
 NORMAL () INFORME DE GOBIERNO () TRIMESTRAL (X)

FECHA DE ELABORACION		
DIA	MES	AÑO
30	06	2013
HOJA 1 DE 1		

ESTADO: NUEVO LEÓN
 MUNICIPIO: MONTERREY
 FONDO: DE INFRAESTRUCTURA SOCIAL MUNICIPAL

PROG GRA MA	Nº DE OBRA	DESCRIP. DE LA OBRA	UBICACION O LOCALIDAD	AVANCE ACUMULADO		FECHA DE INICIO Y TERMINO	INVERSION APROBADA				INVERSION EJERCIDA				UNIDAD DE MEDIDA	METAS TOTALES			OBSERVACIONES	
				FIS	%		TOTAL	FEDERAL	OTROS	MUNICIPAL	PART.	TOTAL	FEDERAL	OTROS		MUNICIPAL	PART.	APROBADAS		MODIFICADAS
SD	38-11-SD	DRENAJE SANITARIO	ANTONIO MARINO ENTRE AV. LA ESPERANZA Y CERRO. EN COL. LIBERTADORES DE AMERICA	0%	0%	2013	\$ 275,406.28	\$	275,406.28	\$0.00	\$0.00	\$0.00	\$0.00	\$0.00	\$0.00	8	0	0	40	
SD	38-12-SD	DRENAJE SANITARIO	LUIS RODRIGUEZ GONZALEZ Y 2ª ESQUINA ENTRE AV. ANTONIO EJIDATARIOS Y 15 DE MARZO. EN COL. ARBOLEDAS DE ESCOBEDO (SECTOR LA ALIANZA)	0%	0%	2013	\$ 450,531.26	\$	450,531.26	\$0.00	\$0.00	\$0.00	\$0.00	\$0.00	\$0.00	26	0	0	130	
SD	38-13-SD	DRENAJE SANITARIO	PRIV. PATRIMONIO N.º 7 ESQUINA CON CONGRESO NORTE. EN COL. NUEVA ESTANZUELA	0%	0%	2013	\$ 85,496.60	\$	85,496.60	\$0.00	\$0.00	\$0.00	\$0.00	\$0.00	\$0.00	1	0	0	5	
SUMA DE LA HOJA:							\$ 811,434.14	\$	811,434.14	\$0.00	\$0.00	\$0.00	\$0.00	\$0.00	\$0.00	\$0.00	\$0.00	\$0.00	\$0.00	\$0.00
SUBTOTAL:							\$ 811,434.14	\$	811,434.14	\$0.00	\$0.00	\$0.00	\$0.00	\$0.00	\$0.00	\$0.00	\$0.00	\$0.00	\$0.00	\$0.00




 ING. MOISES MORALES ALCOSER
 DIRECTOR DE PLANEACION Y CONTRATACION

ING. LUIS ALBERTO NIETO LOPEZ
 COORDINADOR GENERAL DE LA SECRETARIA DE OBRAS PUBLICAS

RAMO 33.- FONDO DE INFRAESTRUCTURA SOCIAL MUNICIPAL EJERCICIO 2013
AVANCES FISICO-FINANCIEROS

(PESOS)
 PERIODO DE 01/04/13 AL 30/06/13
 NORMAL () INFORME DE GOBIERNO () TRIMESTRAL (X)

FECHA DE ELABORACION		
DIA	MES	AÑO
30	06	13

HOJA 1 DE 1

ESTADO: NUEVO LEÓN
 MUNICIPIO: MONTERREY
 FONDO: DE INFRAESTRUCTURA SOCIAL MUNICIPAL

PRO GRA MA	Nº DE OBRA	DESCRIP. DE LA OBRA	UBICACION O LOCALIDAD	AVANCE ACUMULADO		FECHA DE INICIO Y TERMINO	INVERSION APROBADA				INVERSION EJERCIDA				UNIDAD DE MEDIDA	METAS TOTALES		OBSERVACIONES BENEFICIARIOS APROX.		
				%	FIS		FEDERAL	OTROS	MUNICIPAL	PART.	TOTAL	FEDERAL	OTROS	MUNICIPAL		PART.	APROBADAS		MODIFICADAS	ALCANZADAS
SE	39-00-SE 39-14-SE	ESCALINATAS	PRIV. JESUS PASQUEL ENTRE YUCATÁN Y QUERETARO, EN COL INDEPENDENCIA, PRIV. JESUS PASQUEL ENTRE YUCATÁN Y QUERETARO, EN COL INDEPENDENCIA, PRIV. JESUS PASQUEL ENTRE YUCATÁN Y QUERETARO, EN COL INDEPENDENCIA, PRIV. JESUS PASQUEL ENTRE YUCATÁN Y QUERETARO, EN COL INDEPENDENCIA	35%	0%	2013	TOTAL	FEDERAL	OTROS	MUNICIPAL	PART.	TOTAL	FEDERAL	OTROS	MUNICIPAL	PART.	\$0.00	0	0	198
							SUMA DE LA HOJA:	\$ 1,745,307.60	\$ 1,745,307.60	\$0.00	\$0.00	\$0.00	\$0.00	\$0.00	\$0.00	\$0.00	\$0.00	\$0.00	\$0.00	\$0.00
							SUBTOTAL:	\$ 1,745,307.60	\$ 1,745,307.60	\$0.00	\$0.00	\$0.00	\$0.00	\$0.00	\$0.00	\$0.00	\$0.00	\$0.00	\$0.00	\$0.00

ING. LUIS ALBERTO NIETO LÓPEZ
 COORDINADOR GENERAL DE LA SECRETARÍA DE OBRAS PÚBLICAS

ING. MOISES MORALES ALCOSER
 DIRECTOR DE PLANEACION Y CONTRATACION

RAMO 33 - FONDO DE INFRAESTRUCTURA SOCIAL MUNICIPAL EJERCICIO 2013

ESTADO: NUEVO LEÓN
 MUNICIPIO: MONTERREY
 FONDO: DE INFRAESTRUCTURA SOCIAL MUNICIPAL

PERIODO DE 01/04/12 AL 30/06/12 (PESOS)
 NORMAL () INFORME DE GOBIERNO () TRIMESTRAL (X)

FECHA DE ELABORACION		
DIA	MES	AÑO
30	06	2013

HOJA 1 DE 1

PRO GRA MA	N° DE OBRA	DESCRIP. DE LA OBRA	UBICACION O LOCALIDAD	AVANCE ACUMULADO FIS FIN %	FECHA DE INICIO Y TERMINO	INVERSION APROBADA				INVERSION EJERCIDA				UNIDAD DE MEDIDA	APROBADAS MODIFICADAS	METAS TOTALES ALCANZADAS	OBSERVACIONES BENEFICIARIOS APROXIMADOS
						TOTAL	FEDERAL	OTROS	MUNICIPAL	PART.	TOTAL	FEDERAL	OTROS				
SF	39-01-SF 39-15-SF	PAVIMENTO ASFALTICO	PRIV. LIBERTAD ENTRE JOSE R. PEÑA Y PRIV. JOSE R. PEÑA, EN COLPIO X	0%	2013	\$ 253,569.80	\$ 253,569.80	\$ 0.00	\$ 0.00	\$ 0.00	\$ 0.00	\$ 0.00	\$ 0.00	M2	278.60	0	70
SF	39-02-SF 39-16-SF	PAVIMENTO ASFALTICO	MOZOS ENTRE COCHEROS Y CAPITANES, EN COL. DIEGO DE MONTENAYOR (SECTOR LA ALONDA)	0%	2013	\$ 190,157.56	\$ 190,157.56	\$ 0.00	\$ 0.00	\$ 0.00	\$ 0.00	\$ 0.00	\$ 0.00	M2	303.50	0	50
SF	39-03-SF 39-17-SF	PAVIMENTO ASFALTICO	PRIV. CEDROS ENTRE PRIV. ARBOLEDAS A TOPAR CON BARRA DE ESCOBAR Y PRIV. ESCOBAR NOGALES (TOPO CHICO)	0%	2013	\$ 480,773.79	\$ 480,773.79	\$ 0.00	\$ 0.00	\$ 0.00	\$ 0.00	\$ 0.00	\$ 0.00	M2	595.40	0	190
SF	39-04-SF 39-18-SF	PAVIMENTO ASFALTICO	FRANCISCO BRUNO BARRERA ENTRE MANUEL GOMEZ DE CASTRO Y JOAQUIN GARCIA, EN COL. BUROCRATAS DEL ESTADO	0%	2013	\$ 416,634.18	\$ 416,634.18	\$ 0.00	\$ 0.00	\$ 0.00	\$ 0.00	\$ 0.00	\$ 0.00	M2	671.25	0	135
SF	39-15-SF 39-19-SF	PAVIMENTO ASFALTICO	ANONA ENTRE NOPAL Y MAGLEY, EN COL. MIRASOL 1er. SECTOR	0%	2013	\$ 543,117.03	\$ 543,117.03	\$ 0.00	\$ 0.00	\$ 0.00	\$ 0.00	\$ 0.00	\$ 0.00	M2	806.00	0	130
SF	39-06-SF 39-20-SF	PAVIMENTO ASFALTICO	GUAMUCHIL ENTRE AMACHUTA Y MIRASOL EN PRIV. AMACHUTA Y GUAMUCHIL, EN COL. MIRASOL 1er. SECTOR	0%	2013	\$ 883,582.74	\$ 883,582.74	\$ 0.00	\$ 0.00	\$ 0.00	\$ 0.00	\$ 0.00	\$ 0.00	M2	1,428.20	0	220
SF	39-07-SF 39-21-SF	PAVIMENTO ASFALTICO	PRIV. COLIFLOR ENTRE COLIFLOR Y ESCAROLA, EN COL. MIRASOL 1er. SECTOR	0%	2013	\$ 249,820.93	\$ 249,820.93	\$ 0.00	\$ 0.00	\$ 0.00	\$ 0.00	\$ 0.00	\$ 0.00	M2	377.40	0	60
SF	39-08-SF 39-22-SF	PAVIMENTO ASFALTICO	ENELDO ENTRE ALTAMISA Y LECHUGILLA EN COL. MIRASOL 1er. SECTOR	0%	2013	\$ 304,989.85	\$ 304,989.85	\$ 0.00	\$ 0.00	\$ 0.00	\$ 0.00	\$ 0.00	\$ 0.00	M2	466.20	0	75
SUMA DE LA HOJA:						\$ 3,322,635.90	\$ 3,322,635.90	\$ 0.00	\$ 0.00	\$ 0.00	\$ 0.00	\$ 0.00	\$ 0.00				
SUBTOTAL:						\$ 3,322,635.90	\$ 3,322,635.90	\$ 0.00	\$ 0.00	\$ 0.00	\$ 0.00	\$ 0.00	\$ 0.00				

ING. MOISES MORALES ALFOSER
 DIRECTOR DE PLANEACION Y CONTRATACION

ING. LUIS ALBERTO NIETO LOPEZ
 COORDINADOR GENERAL DE LA SECRETARIA DE OBRAS PUBLICAS

RAMO 33.- FONDO DE INFRAESTRUCTURA SOCIAL MUNICIPAL EJERCICIO 2013.
AVANCES FISCO-FINANCIEROS

(PESOS)
 PERIODO DE 07/04/13 AL 30/06/13
 NORMAL () INFORME DE GOBIERNO () TRIMESTRAL (X)

FECHA DE ELABORACION		
DIA	MESES	AÑO
30	06	2013

HOJA 1 DE 1

ESTADO: NUEVO LEÓN
 MUNICIPIO: MONTERREY
 FONDO: DE INFRAESTRUCTURA SOCIAL MUNICIPAL

PRO GRA MA	N° DE OBRA	DESCRIP. DE LA OBRA	UBICACION O LOCALIDAD	AVANCE ACUMULADO HASTA EN % %	FECHA DE INICIO Y TERMINO	INVERSION APROBADA			INVERSION EJERCIDA			UNIDAD DE MEDIDA	METAS TOTALES			OBSERVACIONES BENEFICIARIOS APROXIMADOS
						TOTAL	FEDERAL	OTROS	MUNICIPAL	TOTAL	FEDERAL		OTROS	MUNICIPAL	APROBADAS	
SE	38-01-SE 38-23-SE	PUENTE	PUENTE PEATONAL EN COLONIA SAN ANSEL SUR, AVE. EL GENIO GARZA SADA Y CAMINO BLANCO "CANOAS"	2%	2013	\$ 3,157,212.54	\$ 3,157,212.54	\$ 0.00	\$ 0.00	\$ 0.00	\$ 0.00	\$ 0.00	1	0	0	15,000
SE	38-00-SE 38-24-SE	PUENTE	PUENTE PEATONAL EN LA COL. INDUSTRIAL MIGUEL NIETO Y AV. BERNARDO REYES - COL. INDUSTRIAL	2%	2013	\$ 4,317,832.00	\$ 4,317,832.00	\$ 0.00	\$ 0.00	\$ 0.00	\$ 0.00	\$ 0.00	1	0	0	10,000
SUMA DE LA HOJA:						\$ 7,475,144.54	\$ 7,475,144.54	\$ 0.00	\$ 0.00	\$ 0.00	\$ 0.00	\$ 0.00				
SUBTOTAL:						\$ 7,475,144.54	\$ 7,475,144.54	\$ 0.00	\$ 0.00	\$ 0.00	\$ 0.00	\$ 0.00				

ING. LUIS ALBERTO NIETO LOPEZ
 COORDINADOR GENERAL DE LA SECRETARIA DE OBRAS PUBLICAS

ING. MOISES MORALES ROJAS
 DIRECTOR DE PLANEACION Y CONTRATACION

RAMO 33.- FONDO DE INFRAESTRUCTURA SOCIAL MUNICIPAL EJERCICIO 2013
AVANCES FISICO-FINANCIEROS

(PESOS)
 PERIODO DE 01/04/13 AL 30/06/13

FECHA DE ELABORACION		
DIA	MES	AÑO
30	06	2013

ESTADO: NUEVO LEÓN
 MUNICIPIO: MONTERREY
 FONDO: DE INFRAESTRUCTURA SOCIAL MUNICIPAL

HOJA 1 DE 1

PRO GRA MA	Nº DE OBRA	DESCRIP. DE LA OBRA	UBICACION O LOCALIDAD	AVANCE ACUMULADO FIS % FIN %	FECHA DE INICIO Y TERMINO	INVERSION APROBADA				INVERSION EJERCIDA				UNIDAD DE MEDIDA	METAS TOTALES MODIFICADAS	ALCANZADAS	OBSERVACIONES BENEFICIARIOS APROXIMADOS
						TOTAL	FEDERAL	OTROS	MUNICIPAL	PART.	TOTAL	FEDERAL	OTROS				
SE	39-00-SE 39-25-SE	PLAZA PUBLICA	REMODELACION Y EQUIPAMIENTO DE PLAZA PUBLICA COL FOMERREY 114, CALLES BREGZAMUNILES,CANULERA Y BAGAMUNTO.	5%	2013	\$ 3,697,504.08	\$ 3,697,504.08	\$ 0.00	\$ 0.00	\$ 0.00	\$ 0.00	\$ 0.00	\$ 0.00	1	0	0	2,500
SUMA DE LA HOJA:						\$ 3,697,504.08	\$ 3,697,504.08	\$ 0.00	\$ 0.00	\$ 0.00	\$ 0.00	\$ 0.00	\$ 0.00				
SUBTOTAL:						\$ 3,697,504.08	\$ 3,697,504.08	\$ 0.00	\$ 0.00	\$ 0.00	\$ 0.00	\$ 0.00	\$ 0.00				


 ING. MOJES MORALES ALZOSER
 DIRECTOR DE PLANEACION Y CONTRATACION


 ING. LUIS ALBERTO NIETO LOPEZ
 COORDINADOR GENERAL DE LA SECRETARIA DE OBRAS PUBLICAS

RAMO 33.- FONDO DE INFRAESTRUCTURA SOCIAL MUNICIPAL EJERCICIO 2011
AVANCES FISICO-FINANCIEROS

(PESOS)
 PERIODO DE 01/04/12 AL 30/06/12
 NORMAL () INFORME DE GOBIERNO () TRIMESTRAL (X)

FECHA DE ELABORACION		
DIA	MESES	AÑO
30	06	2013

HOJA 1 DE 1

ESTADO: NUEVO LEÓN
 MUNICIPIO: MONTERREY
 FONDO: DE INFRAESTRUCTURA SOCIAL MUNICIPAL

PROG GRA MA	Nº DE OBRA	DESCRIPCION DE LA OBRA	UBICACION O LOCALIDAD	AVANCE ACUMULADO		FECHA DE INICIO Y TERMINO	INVERSION APROBADA			INVERSION EJERCIDA			UNIDAD DE MEDIDA	METAS TOTALES			OBSERVACIONES BENEFICIARIOS APROX.			
				FIS	%		TOTAL	FEDERAL	OTROS	MUNICIPAL	PART.	TOTAL		FEDERAL	OTROS	MUNICIPAL		PART.	APROBADAS	MODIFICADAS
SC	39-01-SC 39-26-SC	AGUA POTABLE	LUIS RODRIGUEZ GÓNGORA Y 24 DE FEBRERO ENTRE AV. ANTIGUOS EJIDATARIOS Y 15 DE MARZO, EN COL. ARBOLEDAS DE ESCOBEDO (SECTOR LA ALIANZA)	0%	0%	2013	\$ 499,026.13	\$	499,026.13	\$ 0.00	\$ 0.00	\$ 0.00	\$ 0.00	\$ 0.00	\$ 0.00	26	0	0	130	
SC	39-03-SC 39-27-SC	AGUA POTABLE	ARTICULO 123 ENTRE GRAL ESCOBEDO Y ENRIQUE BOCA CEDILLO, ENTRE ENRIQUE BOCA CEDILLO Y ENRIQUE BOCA CEDILLO Y A. TOPAR CON EL CERRO, GRAL ESCOBEDO ENTRE DERECHO DE HUELGA Y ARTICULO 123, ALEA ROJA ENTRE DERECHO DE HUELGA Y ARTICULO 123, PRIV. 20 DE NOVIEMBRE ENTRE DERECHO DE HUELGA Y ARTICULO 123, PRIV. 20 DE NOVIEMBRE ENTRE DERECHO DE QUINTERO ENTRE DERECHO DE HUELGA Y ARTICULO 123 Y ENRIQUE BOCA CEDILLO ENTRE ARTICULO 123 Y PRIV. ARTICULO 123, EN COL. CROC PARTE ALTA (FOMERREY 159)	0%	0%	2013	\$ 3,284,457.16	\$	3,284,457.16	\$ 0.00	\$ 0.00	\$ 0.00	\$ 0.00	\$ 0.00	\$ 0.00	63	0	0	315	
SC	39-05-SC 39-26-SC	AGUA POTABLE	HELIODORO HERNÁNDEZ ENTRE FERNANDO AMELPA Y GILBERTO MORAN EN COL.FIDEL VELAZQUEZ	0%	0%	2013	\$ 235,807.30	\$	235,807.30	\$ 0.00	\$ 0.00	\$ 0.00	\$ 0.00	\$ 0.00	\$ 0.00	2	0	0	10	
SUMA DE LA HOJA:							\$4,019,290.59	\$	\$4,019,290.59	\$0.00	\$0.00	\$0.00	\$0.00	\$0.00	\$0.00	\$0.00	\$0.00	\$0.00	\$0.00	
SUBTOTAL:							\$4,019,290.59	\$	\$4,019,290.59	\$0.00	\$0.00	\$0.00	\$0.00	\$0.00	\$0.00	\$0.00	\$0.00	\$0.00	\$0.00	\$0.00


 ING. MOISÉS MORALES ALCOSER
 DIRECTOR DE PLANEACION Y CONTRATACION


 ING. LUIS ALBERTO NIETO LÓPEZ
 COORDINADOR GENERAL DE LA SECRETARIA DE OBRAS PUBLICAS

RAMO 33.- FONDO DE INFRAESTRUCTURA SOCIAL MUNICIPAL EJERCICIO 2013
AVANCES FISICO-FINANCIEROS

(PESOS)
PERIODO DE 01/04/12 AL 30/06/12
NORMAL () INFORME DE GOBIERNO () TRIMESTRAL (X)

ESTADO: NUEVO LEÓN
MUNICIPIO: MONTERREY
FONDO: DE INFRAESTRUCTURA SOCIAL MUNICIPAL

FECHA DE ELABORACION		
DIA	MES	ANO
30	06	2013

HOJA 1 DE 1

PRO GRA MA	N° DE OBRA	DESCRIP. DE LA OBRA	UBICACION O LOCALIDAD	AVANCE ACUMULADO FIS % Y TERMINO %	FECHA DE INICIO Y TERMINO	INVERSION APROBADA				INVERSION EJERCIDA				UNIDAD DE MEDIDA	METAS TOTALES MODIFICADAS	ALCANZADAS	OBSERVACIONES BENEFICIARIOS APROXIMADOS
						TOTAL	FEDERAL	OTROS	MUNICIPAL	PART.	TOTAL	FEDERAL	OTROS				
SE	38-01-SE 38-26-SE	REHABILITACION DE PAV HIDRAULICO	MICHOACAN ENTRE LAGO DE PATZCUARO Y 5 DE FEBRERO, EN COL INDEPENDENCIA	0%	2013	\$ 6,974,443.51	\$ 6,974,443.51	\$ 0.00	\$ 0.00	\$ 0.00	\$ 0.00	\$ 0.00	\$ 0.00	\$ 0.00	0	0	880
SE	38-02-SE 38-30-SE	REHABILITACION DE PAV HIDRAULICO	PATRIMONIO ENTRE CONGRESO NORTE Y SUR, RESERVA PARA MANTENIMIENTO ENTRE PATRIMONIO Y CAÑELOS, EN COL NUEVA ESTANZUELA.	0%	2013	\$ 3,097,118.74	\$ 3,097,118.74	\$ 0.00	\$ 0.00	\$ 0.00	\$ 0.00	\$ 0.00	\$ 0.00	\$ 0.00	0	0	430
SUMA DE LA HOJA:						\$ 10,071,562.25	\$ 10,071,562.25	\$ 0.00	\$ 0.00	\$ 0.00	\$ 0.00	\$ 0.00	\$ 0.00	\$ 0.00			
SUBTOTAL:						\$ 10,071,562.25	\$ 10,071,562.25	\$ 0.00	\$ 0.00	\$ 0.00	\$ 0.00	\$ 0.00	\$ 0.00	\$ 0.00			

ING. ALBERTO NIETO LOPEZ
COORDINADOR GENERAL DE LA SECRETARIA DE OBRAS PUBLICAS

ING. MOISES MORALES ALCOSER
DIRECTOR DE PLANEACION Y CONTRATACION

RAMO 33.- FONDO DE INFRAESTRUCTURA SOCIAL MUNICIPAL EJERCICIO 2013
AVANCES FISICO-FINANCIEROS

(PESOS)
PERIODO DE 01/04/12 AL 30/06/12
NORMAL () INFORME DE GOBIERNO () TRIMESTRAL (X)

ESTADO: NUEVO LEÓN
MUNICIPIO: MONTERREY
FONDO: DE INFRAESTRUCTURA SOCIAL MUNICIPAL

FECHA DE ELABORACION
DIA: 30 MES: 06 AÑO: 2013
HOJA 1 DE 1

PRO GRA MA	N° DE OBRA	DESCRIP. DE LA OBRA	UBICACION O LOCALIDAD	AVANCE ACUMULADO FIS % FIN %	FECHA DE INICIO Y TERMINO	INVERSION APROBADA				INVERSION EJERCIDA				UNIDAD DE MEDIDA	METAS TOTALES MODIFICADAS Y ALCANZADAS	OBSERVACIONES BENEFICIARIOS APROXIMADOS
						TOTAL	FEDERAL	OTROS	MUNICIPAL	PART.	TOTAL	FEDERAL	OTROS			
SE	39-03-SE 39-31-SE	REHABILITACION DE PAVIMENTO ASFALTICO	AV. SAN MARTIN ENTRE ALMAZAN Y BERNABE GONZALEZ, EN COL FRANCISCO I. MADERO	0%	2013	\$ 3,985,250.97	\$ 3,985,250.97	\$ 0.00	\$ 0.00	\$ 0.00	\$ 0.00	\$ 0.00	\$ 0.00	M2	0	870
SE	39-04-SE 39-32-SE	REHABILITACION DE PAVIMENTO ASFALTICO	CALZADA GUADALUPE VICTORIA ENTRE AV. MIGUEL NIETO Y AV. BERNARDO REYES EN COL. INDUSTRIAL	0%	2013	\$ 4,016,025.84	\$ 4,016,025.84	\$ 0.00	\$ 0.00	\$ 0.00	\$ 0.00	\$ 0.00	\$ 0.00	M2	0	810
SUMA DE LA HOJA:						\$ 8,001,276.81	\$ 8,001,276.81	\$ 0.00	\$ 0.00	\$ 0.00	\$ 0.00	\$ 0.00	\$ 0.00			
SUBTOTAL:						\$ 8,001,276.81	\$ 8,001,276.81	\$ 0.00	\$ 0.00	\$ 0.00	\$ 0.00	\$ 0.00	\$ 0.00			

ING. LUIS ALBERTO NIETO LOPEZ
COORDINADOR GENERAL DE LA SECRETARIA DE OBRAS PUBLICAS

ING. MOJIBES MORALES ALCAZER
DIRECTOR DE PLANEACION Y CONTRATACION

RAMO 33.- FONDO DE INFRAESTRUCTURA SOCIAL MUNICIPAL EJERCICIO 2013
AVANCES FISICO-FINANCIEROS

(PESOS)
PERIODO DE 01/04/12 AL 30/06/12
NORMAL () INFORME DE GOBIERNO () TRIMESTRAL (X)

ESTADO: NUEVO LEÓN
MUNICIPIO: MONTERREY
FONDO: DE INFRAESTRUCTURA SOCIAL MUNICIPAL

FECHA DE ELABORACION
DIA: 30 MES: 06 AÑO: 2013
HOJA: 1 DE 1

PRO GSA MA	N° DE OBRA	DESCRIP. DE LA OBRA	UBICACION O LOCALIDAD	AVANCE ACUMULADO FIS % FIN %	FECHA DE INICIO Y TERMINO	INVERSION APROBADA			INVERSION EJERCIDA			UNIDAD DE MEDIDA	METAS TOTALES MODIFICADAS	ALCANZADAS	OBSERVACIONES BENEFICIARIOS APROXIMADOS	
						TOTAL	FEDERAL	OTROS	MUNICIPAL	PART.	TOTAL					FEDERAL
SG	39-01-SG 39-33-SG	ELECTRIFICACION PROLONGACION AZTECA EN COL LOMAS DE LA UNIDAD MODELO	CALLEJÓN DE LOS CERRITOS Y PROLONGACION AZTECA EN COL LOMAS DE LA UNIDAD MODELO	0%	2013	\$ 388,382.00	\$ 388,382.00	\$ 0.00	\$ 0.00	\$ 0.00	\$ 0.00	POSTES	12	0	0	175
SG	39-02-SG 39-34-SG	ELECTRIFICACION	PARTE DE LA COLONIA PABLO A. GONZALEZ	0%	2013	\$ 118,247.00	\$ 118,247.00	\$ 0.00	\$ 0.00	\$ 0.00	\$ 0.00	POSTES	4	0	0	130
SG	39-03-SG 39-35-SG	ELECTRIFICACION	TODA LA COLONIA COL VILLAS DE SAN BERNABE (PARCELA 77)	0%	2013	\$ 891,510.00	\$ 891,510.00	\$ 0.00	\$ 0.00	\$ 0.00	\$ 0.00	POSTES	14	0	0	940
SG	39-04-SG 39-36-SG	ELECTRIFICACION INDEPENDENCIA	PARTE DE LA COLONIA INDEPENDENCIA	0%	2013	\$ 3,266,174.00	\$ 3,266,174.00	\$ 0.00	\$ 0.00	\$ 0.00	\$ 0.00	POSTES	58	0	0	1,445
SG	39-05-SG 39-37-SG	ELECTRIFICACION	FELPE ANGELES PRIVADA ANGELES DE CARTUQUANOS, EN COL. 13 DE JUNIO	0%	2013	\$ 168,152.16	\$ 168,152.16	\$ 0.00	\$ 0.00	\$ 0.00	\$ 0.00	POSTES	2	0	0	80
SUMA DE LA HOJA:						\$4,832,465.16	\$4,832,465.16	\$0.00	\$0.00	\$0.00	\$0.00					
SUBTOTAL:						\$4,832,465.16	\$4,832,465.16	\$0.00	\$0.00	\$0.00	\$0.00					

ING. LUIS ALBERTO NIETO LÓPEZ
COORDINADOR GENERAL DE LA SECRETARÍA DE OBRAS PÚBLICAS

ING. MOISES MORALES ALCOSER
DIRECTOR DE PLANEACION Y CONTRATACION

RAMO 33.- FONDO DE INFRAESTRUCTURA SOCIAL MUNICIPAL EJERCICIO 2013
AVANCES FISICO-FINANCIEROS

(PESOS)
PERIODO DE 01/04/12 AL 30/05/12
NORMAL () INFORME DE GOBIERNO () TRIMESTRAL (X)

ESTADO: NUEVO LEÓN
MUNICIPIO: MONTERREY
FONDO: DE INFRAESTRUCTURA SOCIAL MUNICIPAL

FECHA DE ELABORACION
DIA: 30 MES: 06 AÑO: 2013
HOJA: 1 DE 1

PRO GRA MA	Nº DE OBRA	DESCRIP. DE LA OBRA	UBICACION O LOCALIDAD	AVANCE ACUMULADO FIS % FIN %	FECHA DE INICIO Y TERMINO	INVERSION APROBADA			INVERSION EJERCIDA			UNIDAD DE MEDIDA	METAS TOTALES		OBSERVACIONES BENEFICIARIOS APROXIMADOS		
						TOTAL	FEDERAL	OTROS	MUNICIPAL	PART.	TOTAL		FEDERAL	OTROS		MUNICIPAL	PART.
SF	38-09-SF 38-38-SF	PAVIMENTO HIDRAULICO	PROL. LOMA AZUL Y PRIV. LOMA AZUL ENTRE LOMA CHIOUITA Y LIMITE DE COLONIA LOMAS DE LA UNIDAD MODELO NORTE	0%	2013	\$ 1,170,113.55	\$ 1,170,113.55	\$ 0.00	\$ 0.00	\$ 0.00	\$ 0.00	\$ 0.00	M2	893.20	0	0	225
SF	38-10-SF 38-39-SF	PAVIMENTO HIDRAULICO	VIZCAYA ENTRE DIORITA Y OBSIDIANA, EN COL. SAN BERNABE PARTE ALTA	0%	2013	\$ 3,470,530.82	\$ 3,470,530.82	\$ 0.00	\$ 0.00	\$ 0.00	\$ 0.00	\$ 0.00	M2	1,328.20	0	0	240
SUMA DE LA HOJA:						\$ 4,640,644.37	\$ 4,640,644.37	\$ 0.00	\$ 0.00	\$ 0.00	\$ 0.00	\$ 0.00					
SUBTOTAL:						\$ 4,640,644.37	\$ 4,640,644.37	\$ 0.00	\$ 0.00	\$ 0.00	\$ 0.00	\$ 0.00					

ING. LUJAS ALBERTO NIETO LOPEZ
COORDINADOR GENERAL DE LA SECRETARIA DE OBRAS PUBLICAS

ING. MOSES MORALES ALFONSO
DIRECTOR DE PLANEACION Y CONTRATACION

RAMO 33.- FONDO DE INFRAESTRUCTURA SOCIAL MUNICIPAL EJERCICIO 2013
AVANCES FISICO-FINANCIEROS

(PESOS)
PERIODO DE 01/04/13 AL 30/05/13
NORMAL () INFORME DE GOBIERNO () TRIMESTRAL (X)


ESTADO: NUEVO LEÓN
MUNICIPIO: MONTERREY
FONDO: DE INFRAESTRUCTURA SOCIAL MUNICIPAL

FECHA DE ELABORACION		
DIA	MES	AÑO
30	06	2013

HOJA 1 DE 1

PRO GRA MA	N° DE OBRA	DESCRIP. DE LA OBRA	UBICACION LOCALIDAD	AVANCE FISICO % %	FECHA DE INICIO Y TERMINO	INVERSION APROBADA			INVERSION EJERCIDA			UNIDAD DE MEDIDA	METAS TOTALES MODIFICADAS	ALCANZADAS	OBSERVACIONES	
						TOTAL	FEDERAL	OTROS	MUNICIPAL	PART.	TOTAL					FEDERAL
61		GASTOS INDIRECTOS	MUNICIPIO DE MONTERREY	0%	2013	\$1,400,000.00	\$1,400,000.00	\$0.00	\$0.00	\$0.00	\$0.00	\$0.00	\$0.00			
SUMA DE LA HOJA:						\$1,400,000.00	\$1,400,000.00	\$0.00	\$0.00	\$0.00	\$0.00	\$0.00	\$0.00			
SUBTOTAL:						\$1,400,000.00	\$1,400,000.00	\$0.00	\$0.00	\$0.00	\$0.00	\$0.00	\$0.00			

ING. LUIS ALBERTO NIETO LOPEZ
COORDINADOR GENERAL DE LA SECRETARIA DE OBRAS PUBLICAS


ING. MOISES MORALES ALCOSER
DIRECTOR DE PLANEACION Y CONTRATACION

RAMO 33.- FONDO DE INFRAESTRUCTURA SOCIAL MUNICIPAL EJERCICIO 2013
AVANCES FISICO-FINANCIEROS

(PESOS) PERIODO DE 01/04/13 AL 30/06/13
NORMAL () INFORME DE GOBIERNO () TRIMESTRAL (X)

ESTADO: NUEVO LEÓN
MUNICIPIO: MONTERREY
FONDO: DE INFRAESTRUCTURA SOCIAL MUNICIPAL

FECHA DE ELABORACION
DIA: 30 MES: 06 AÑO: 2013
HOJA: 1 DE 1

PRO- GRA- FIA	N° DE GRA	DESCRIP. DE LA OBRA	UBICACION O LOCALIDAD	AVANCE ACUMULADO HASTA EL % %	FECHA DE INICIO Y TERMINO	INVERSION APROBADA			INVERSION EJERIDA			UNIDAD DE MEDIDA	METAS TOTALES					
						TOTAL	FEDERAL	OTROS	MUNICIPAL	PART.	TOTAL		FEDERAL	OTROS	MUNICIPAL	PART.	APROBADAS	MODIFICADAS
DI		DESARROLLO INSTITUCIONAL	MUNICIPIO DE MONTERREY	0%	2013	\$ 743,377.87	\$ 743,377.87	\$ 0.00	\$ 0.00	\$ 0.00	\$ 0.00	\$ 0.00	\$ 0.00	\$ 0.00				
SUMA DE LA HOJA:						\$ 743,377.87	\$ 743,377.87	\$ 0.00	\$ 0.00	\$ 0.00	\$ 0.00	\$ 0.00	\$ 0.00	\$ 0.00				
SUBTOTAL:						\$ 743,377.87	\$ 743,377.87	\$ 0.00	\$ 0.00	\$ 0.00	\$ 0.00	\$ 0.00	\$ 0.00	\$ 0.00				

ING. LUIS ALBERTO NIETO LOPEZ
COORDINADOR GENERAL DE LA SECRETARIA DE OBRAS PUBLICAS

ING. MOISES MORALES AKOSER
DIRECTOR DE PLANEACION Y CONTRATACION

